



**POTOSÍ**  
 PARA LOS POTOSINOS  
 GOBIERNO DEL ESTADO 2021-2027

**FINANZAS**  
 SECRETARÍA DE FINANZAS



No. SF/DCGUB/227/2023  
 San Luis Potosí, S.L.P.  
 Marzo 15 de 2023

**DIPUTADA CINTHIA VERÓNICA SEGOVIA COLUNGA**  
**PRESIDENTA DE LA DIRECTIVA DEL H. CONGRESO DEL ESTADO**  
**PRESENTE.**

Atendiendo las instrucciones del C. Gobernador Constitucional del Estado Lic. José Ricardo Gallardo Cardona, y en apego a lo dispuesto en el Artículo 53 de la Constitución Política del Estado de San Luis Potosí, por su conducto hacemos llegar a este Honorable Congreso, el informe Financiero del Poder Ejecutivo del Estado correspondiente al Cuarto Trimestre del Ejercicio 2022.

Reiteramos a usted las seguridades de nuestro respeto y consideración.

**ATENTAMENTE**

**LIC. J. GUADALUPE TORRES SÁNCHEZ**  
**SECRETARIO GENERAL DE GOBIERNO**

**C.P. JESÚS SALVADOR GONZÁLEZ MARTÍNEZ**  
**SECRETARIO DE FINANZAS**

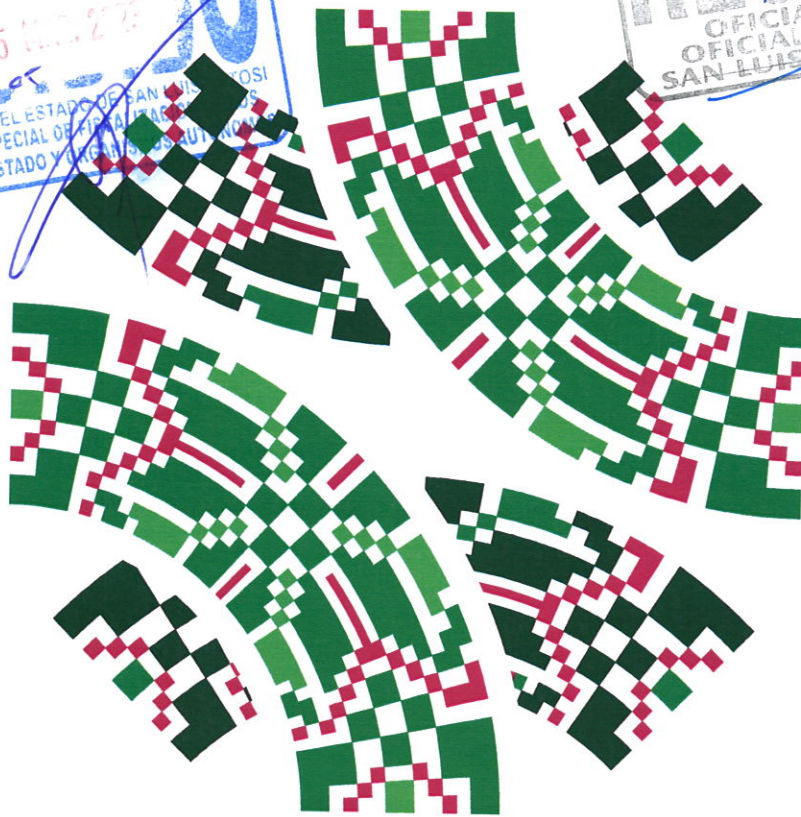

"2023, AÑO DEL CENTENARIO DEL VOTO DE LAS MUJERES EN SAN LUIS POTOSÍ, PRECURSOR NACIONAL"






**FINANZAS**

SECRETARÍA DE FINANZAS



**CUARTO**  
**INFORME TRIMESTRAL**  
**2022**



# ÍNDICE

**CUARTO INFORME TRIMESTRAL 2022**



**FINANZAS**

SECRETARÍA DE FINANZAS






I.	<b>Información Contable</b>	5
	a) Estado de Actividades	6
	b) Estado de Situación Financiera	8
	c) Estado de Variación en la Hacienda Pública	10
	d) Estado de Cambios en la Situación Financiera	12
	e) Estado de Flujo de Efectivo	14
	f) Estado Analítico del Activo	16
	g) Estado Analítico de la Deuda y otros Pasivos	17
	h) Notas a los Estados Financieros	19
II.	<b>Información Presupuestaria</b>	43
	a) Estado Analítico de Ingresos	44
	b) Estado Analítico del ejercicio presupuesto de Egresos por objeto de gasto (capítulo y concepto)	46
	c) Estado Analítico del ejercicio presupuesto de Egresos en clasificación económica (por tipo de gasto)	49
	d) Estado Analítico del ejercicio presupuesto de Egresos por clasificación administrativa (dependencia)	50
	e) Estado Analítico del ejercicio presupuesto de Egresos por clasificación administrativa (poder)	51
	f) Estado Analítico del ejercicio presupuesto de Egresos por clasificación administrativa (organismos descentralizados y fideicomisos)	52
	g) Estado Analítico del ejercicio presupuesto de Egresos por clasificación funcional (finalidad y función)	53
	h) Estado Analítico del ejercicio presupuesto de Egresos Clasificación por Eje y Sector de Desarrollo	56
	i) Estado Analítico del ejercicio presupuesto de Egresos Clasificación Programática	57
	j) Ingresos	58
	k) Ingresos Estatales	59
	l) Ingresos por Impuestos	60
	m) Ingresos por Derechos	61
	n) Ingresos por Productos	62
	o) Ingresos por Aprovechamientos	63
	p) Ingresos por Participaciones y Aportaciones	64
	q) Transferencias, Asignaciones, Subsidios y Otras ayudas	66
	r) Participaciones y Aportaciones Federales a Municipios	67
	s) Participaciones Federales a Municipios	70
	t) Fondos de Aportaciones Federales a Municipios	73





III.	<b>Deuda Pública</b>	<b>75</b>
	a) Clasificación por Objeto del Gasto (Capítulo y Concepto)	<b>76</b>
	b) Endeudamiento Neto	<b>77</b>
	c) Intereses de la Deuda	<b>78</b>
IV.	<b>Anexo</b>	<b>79</b>
	a) Relación de Cuentas Bancarias productivas específicas	<b>80</b>
	b) Relación Bienes Muebles	<b>84</b>
	c) Relación Bienes Inmuebles	<b>91</b>
	d) Gasto Federalizado y Reintegros	<b>141</b>
	e) Relación de Esquemas Bursátiles y de Coberturas Financieras	<b>146</b>
V.	<b>Formatos LDF</b>	<b>147</b>
	a) 1. Estado de Situación Financiera Detallado - LDF	<b>148</b>
	b) 2. Informe Analítico de la Deuda Pública y Otros Pasivos – LDF	<b>151</b>
	c) 3. Informe Analítico de Obligaciones Diferentes de Financiamientos - LDF	<b>155</b>
	d) 4. Balance Presupuestario - LDF	<b>156</b>
	e) 5. Estado Analítico de Ingresos Detallado - LDF	<b>159</b>
	f) 6a. Estado Analítico del Ejercicio del Presupuesto de Egresos Detallado – LDF (Clasificación por Objeto del Gasto)	<b>167</b>
	g) 6b. Estado Analítico del Ejercicio del Presupuesto de Egresos Detallado – LDF (Clasificación Administrativa)	<b>168</b>
	h) 6c. Estado Analítico del Ejercicio del Presupuesto de Egresos Detallado – LDF (Clasificación Funcional)	<b>179</b>
	i) 6d. Estado Analítico del Ejercicio del Presupuesto de Egresos Detallado – LDF (Clasificación de Servicios Personales por Categoría)	<b>186</b>





# 1. INFORMACIÓN CONTABLE

## CUARTO INFORME TRIMESTRAL 2022





# CUARTO INFORME TRIMESTRAL 2022 | I. INFORMACIÓN CONTABLE

GOBIERNO DEL ESTADO DE SAN LUIS POTOSÍ  
Estado de Actividades  
Poder Ejecutivo  
Del 1o. de Enero al 31 de Diciembre del 2022 y 2021  
(Cifras en Pesos)

CONCEPTO	2022	2021	CONCEPTO	2022	2021
<b>INGRESOS Y OTROS BENEFICIOS</b>			<b>GASTOS Y OTRAS PÉRDIDAS</b>		
<b>Ingresos de la Gestión</b>	<b>4,302,663,455</b>	<b>3,609,159,535</b>	<b>Gastos de Funcionamiento</b>	<b>9,010,019,051</b>	<b>9,003,694,112</b>
Impuestos	2,733,982,715	2,064,698,421	Servicios Personales	8,314,212,280	8,333,647,495
Cuotas y Aportaciones de Seguridad Social	0	0	Materiales y Suministros	181,903,587	153,029,805
Contribuciones de Mejoras	0	0	Servicios Generales	513,903,184	517,016,812
Derechos	1,348,353,135	1,301,808,545			
Productos	157,658,283	188,770,861			
Aprovechamientos	62,669,322	53,881,708	<b>Transferencia, Asignaciones, Subsidios y Otras Ayudas</b>	<b>30,150,007,735</b>	<b>29,953,029,391</b>
Ingresos por Venta de Bienes y Prestación de Servicios	0	0	Transferencias Internas y Asignaciones al Sector Público	30,055,988,892	29,591,619,964
			Transferencias al Resto del Sector Público	74,945,324	79,198,829
<b>Participaciones, Aportaciones, Convenios, Incentivos Derivados de la Colaboración Fiscal y Fondos distintos de Aportaciones, Transferencias, Asignaciones, Subsidios y Subvenciones, Pensiones y Jubilaciones</b>	<b>50,356,398,441</b>	<b>44,968,978,451</b>	Subsidios y Subvenciones	5,593,640	100,196,179
Participaciones, Aportaciones, Convenios, Incentivos Derivados de la Colaboración Fiscal y Fondos distintos de Aportaciones	45,051,578,297	39,778,855,847	Ayudas Sociales	13,479,879	76,349,175
Transferencias, Asignaciones, Subsidios y Subvenciones, Pensiones y Jubilaciones	5,304,820,144	5,190,122,604	Pensiones y Jubilaciones	0	0
			Transferencias a Fideicomisos, Mandatos y Contratos Análogos	0	105,665,244
			Transferencias a la Seguridad Social	0	0
			Donativos	0	0
<b>Otros Ingresos y Beneficios</b>	<b>-127,848</b>	<b>-205,458</b>	Transferencias al Exterior	0	0
Ingresos Financieros	0	0			
Incremento por Variación de Inventarios	0	0	<b>Participaciones y Aportaciones</b>	<b>9,568,300,033</b>	<b>8,459,074,112</b>
Disminución del Exceso de Estimaciones por Pérdida o Deterioro u Obsolescencia	0	0	Participaciones	5,052,958,827	4,387,012,503
Disminución del Exceso de Provisiones	0	0	Aportaciones	4,515,341,206	4,072,061,609
Otros Ingresos y Beneficios Varios	-127,848	-205,458	Convenios	0	0
<b>Total de Ingresos y Otros Beneficios</b>	<b>54,658,934,048</b>	<b>48,577,932,528</b>	<b>Intereses, Comisiones y Otros Gastos de la Deuda Pública</b>	<b>284,823,569</b>	<b>225,012,100</b>
			Intereses de la Deuda Pública	281,857,948	222,592,901

CONTINÚA...



**GOBIERNO DEL ESTADO DE SAN LUIS POTOSÍ**  
 Estado de Actividades  
 Poder Ejecutivo  
 Del 1o. de Enero al 31 de Diciembre del 2022 y 2021  
 (Cifras en Pesos)

CONCEPTO	2022	2021	CONCEPTO	2022	2021
<b>INGRESOS Y OTROS BENEFICIOS</b>			<b>GASTOS Y OTRAS PÉRDIDAS</b>		
			Comisiones de la Deuda Pública	0	0
			Gastos de la Deuda Pública	1,573,621	2,244,084
			Costo por Coberturas	1,392,000	175,115
			Apoyos Financieros	0	0
			<b>Otros Gastos y Pérdidas Extraordinarias</b>	<b>904,900,285</b>	<b>496,998,465</b>
			Estimaciones, Depreciaciones, Deterioros, Obsolescencia y Amortizaciones	904,900,285	496,998,465
			Provisiones	0	0
			Disminución de Inventarios	0	0
			Aumento por Insuficiencia de Estimaciones por Pérdida o Deterioro y Obsolescencia	0	0
			Aumento por Insuficiencia de Provisiones	0	0
			Otros gastos	0	0
			<b>Inversión Pública</b>	<b>2,828,432,449</b>	<b>1,324,564,550</b>
			Inversión Pública no Capitalizable	2,828,432,449	1,324,564,550
			<b>Total de Gastos y Otras Pérdidas</b>	<b>52,746,483,122</b>	<b>49,462,372,730</b>
			<b>Resultados del Ejercicio (Ahorro/ Desahorro)</b>	<b>1,912,450,926</b>	<b>-884,440,202</b>

Bajo protesta de decir verdad declaramos que los Estados Financieros y sus notas, son razonablemente correctos y son responsabilidad del emisor

  
 C.P. Jesús Salvador González Martínez  
 Secretario de Finanzas

  
 C.P. José Luis González Acosta  
 Director de Contabilidad Gubernamental





GOBIERNO DEL ESTADO DE SAN LUIS POTOSÍ					
Estado de Situación Financiera					
Poder Ejecutivo					
Al 31 de Diciembre del 2022 y 2021					
(Cifras en Pesos)					
CONCEPTO	2022	2021	CONCEPTO	2022	2021
ACTIVO			PASIVO		
<b>Activo Circulante</b>			<b>Pasivo Circulante</b>		
Efectivo y Equivalentes (Nota 3)	1,114,041,535	915,460,245	Cuentas por Pagar a Corto Plazo	5,215,381,452	5,792,510,316
Derechos a Recibir Efectivo o Equivalentes (Nota 4)	2,470,374,418	1,046,878,601	Documentos por Pagar a Corto Plazo	1,500,000,000	1,500,000,000
Derechos a Recibir Bienes o Servicios	0	0	Porción a Corto Plazo de la Deuda Pública a Largo Plazo	0	0
Inventarios	0	0	Títulos y Valores a Corto Plazo	0	0
Almacenes	0	0	Pasivos Diferidos a Corto Plazo	0	0
Estimación por Pérdida o Deterioro de Activos Circulantes	0	0	Fondos y Bienes de Terceros en Garantía y/o Administración a Corto Plazo	0	0
Otros Activos Circulantes	0	0	Provisiones a Corto Plazo	47,703,371	46,937,199
<b>Total de Activos Circulantes</b>	<b>3,584,415,953</b>	<b>1,962,338,846</b>	Otros Pasivos a Corto Plazo	14,819,692	9,598,533
			<b>Total de Pasivos Circulantes (Nota 8)</b>	<b>6,777,904,515</b>	<b>7,349,046,048</b>
<b>Activo No Circulante</b>			<b>Pasivo No Circulante</b>		
Inversiones Financieras a Largo Plazo (Nota 5)	230,887,508	227,595,028			
Derechos a Recibir Efectivo o Equivalentes a Largo Plazo (Nota 6)	273,446,747	274,946,748	Cuentas por Pagar a Largo Plazo	0	0
Bienes Inmuebles, Infraestructura y Construcciones en Proceso (Nota 6)	113,562,196,382	77,487,983,804	Documentos por Pagar a Largo Plazo	0	0
Bienes Muebles (Nota 6)	4,508,779,685	4,295,142,160	Deuda Pública a Largo Plazo (Nota 9)	3,399,592,323	3,563,468,841
Activos Intangibles (Nota 6)	55,347,938	37,625,046	Pasivos Diferidos a Largo Plazo	0	0
Depreciación, Deterioro y Amortización Acumulada de Bienes (Nota 6)	-5,089,477,226	-4,184,576,942	Fondos y Bienes de Terceros en Garantía y/o en Administración a Largo Plazo	0	0
Activos Diferidos	0	0	Provisiones a Largo Plazo	0	0
Estimación por Pérdida o Deterioro de Activos no Circulantes (Nota 7)	0	0	<b>Total de Pasivos No Circulantes</b>	<b>3,399,592,323</b>	<b>3,563,468,841</b>
Otros Activos no Circulantes	0	0			
<b>Total de Activos No Circulantes</b>	<b>113,541,181,034</b>	<b>78,138,715,844</b>	<b>Total del Pasivo</b>	<b>10,177,496,838</b>	<b>10,912,514,889</b>
<b>Total del Activo</b>	<b>117,125,596,987</b>	<b>80,101,054,690</b>	<b>Hacienda Pública/Patrimonio</b>		
			Hacienda Pública/Patrimonio Contribuido	104,265,225,259	71,308,082,844
			Aportaciones	74,929,201,788	54,520,311,593

CONTINÚA...





GOBIERNO DEL ESTADO DE SAN LUIS POTOSÍ  
Estado de Situación Financiera  
Poder Ejecutivo  
Al 31 de Diciembre del 2022 y 2021  
(Cifras en Pesos)

CONCEPTO	2022	2021	CONCEPTO	2022	2021
			Donaciones de Capital	0	0
			Actualización de la Hacienda Pública/Patrimonio	29,336,023,471	16,787,771,251
			Hacienda Pública/Patrimonio Generado	2,682,874,890	-2,119,543,043
			Resultados del Ejercicio (Ahorro/Desahorro)	1,912,450,926	-884,440,202
			Resultados de Ejercicios Anteriores	770,423,964	-1,235,102,841
			Revalúos	0	0
			Reservas	0	0
			Rectificaciones de Resultados de Ejercicios Anteriores	0	0
			Exceso o Insuficiencia en la Actualización de la Hacienda Pública/Patrimonio	0	0
			Resultado por Posición Monetaria	0	0
			Resultado por Tenencia de Activos no Monetarios	0	0
			<b>Total Hacienda Pública/Patrimonio</b>	<b>106,948,100,149</b>	<b>69,188,539,801</b>
			<b>Total del Pasivo y Hacienda Pública/Patrimonio</b>	<b>117,125,596,987</b>	<b>80,101,054,690</b>

Bajo protesta de decir verdad declaramos que los Estados Financieros y sus notas, son razonablemente correctos y son responsabilidad del emisor

  
C.P. Jesús Salvador González Martínez  
Secretario de Finanzas

  
C.P. José Luis González Acosta  
Director de Contabilidad Gubernamental





GOBIERNO DEL ESTADO DE SAN LUIS POTOSÍ					
Estado de Variación en la Hacienda Pública					
Poder Ejecutivo					
Del 1o. de Enero al 31 de Diciembre del 2022					
(Cifras en Pesos)					
CONCEPTO	Hacienda Pública/ Patrimonio Contribuido	Hacienda Pública/ Patrimonio Generado de Ejercicios Anteriores	Hacienda Pública/ Patrimonio Generado del Ejercicio	Exceso o Insuficiencia en la Actualización de la Hacienda Pública/ Patrimonio	Total
Hacienda Pública/Patrimonio Contribuido Neto de 2021	71,308,082,844	0	0	0	71,308,082,844
Aportaciones	54,520,311,593				54,520,311,593
Donaciones de Capital	0				0
Actualización de la Hacienda Pública/Patrimonio	16,787,771,251				16,787,771,251
Hacienda Pública / Patrimonio Generado Neto de 2021	0	-1,235,102,841	-884,440,202	0	-2,119,543,043
Resultados del Ejercicio (Ahorro/Desahorro)			-884,440,202		-884,440,202
Resultados de Ejercicios Anteriores		-1,235,102,841			-1,235,102,841
Revalúos			0		0
Reservas			0		0
Rectificaciones de Resultados de Ejercicios Anteriores			0		0
Exceso o Insuficiencia en la Actualización de la Hacienda Pública/Patrimonio Neto de 2021	0	0	0	0	0
Resultado de Posición Monetaria				0	0
Resultado por Tenencia de Activos no Monetarios				0	0
Hacienda Pública / Patrimonio Neto Final de 2021	71,308,082,844	-1,235,102,841	-884,440,202	0	69,188,539,801
Cambios en la Hacienda Pública / Patrimonio Generado Neto de 2022	32,957,142,415	0	0	0	32,957,142,415
Aportaciones	20,408,890,195				20,408,890,195
Donaciones de Capital	0				0
Actualización de la Hacienda Pública/Patrimonio	12,548,252,220				12,548,252,220
Variaciones de la Hacienda Pública/Patrimonio Contribuido Neto de 2022	0	2,005,526,805	2,796,891,128	0	4,802,417,933
Resultados del Ejercicio (Ahorro/Desahorro)			1,912,450,926		1,912,450,926
Resultados de Ejercicios Anteriores		2,005,526,805	884,440,202		2,889,967,007
Revalúos			0		0
Reservas			0		0
Rectificaciones de Resultados de Ejercicios Anteriores			0		0

CONTINÚA...





**GOBIERNO DEL ESTADO DE SAN LUIS POTOSÍ**  
Estado de Variación en la Hacienda Pública  
Poder Ejecutivo  
Del 1o. de Enero al 31 de Diciembre del 2022  
(Cifras en Pesos)

CONCEPTO	Hacienda Pública/ Patrimonio Contribuido	Hacienda Pública/ Patrimonio Generado de Ejercicios Anteriores	Hacienda Pública/ Patrimonio Generado del Ejercicio	Exceso o Insuficiencia en la Actualización de la Hacienda Pública/ Patrimonio	Total
Cambios en el Exceso o Insuficiencia en la Actualización de la Hacienda Pública/Patrimonio Neto de 2022	0	0	0	0	0
Resultado de Posición Monetaria				0	0
Resultado por Tenencia de Activos no Monetarios				0	0
Hacienda Pública / Patrimonio Neto Final de 2022	104,265,225,259	770,423,964	1,912,450,926	0	106,948,100,149

Bajo protesta de decir verdad declaramos que los Estados Financieros y sus notas, son razonablemente correctos y son responsabilidad del emisor

  
C.P. Jesús Salvador González Martínez  
Secretario de Finanzas

  
C.P. José Luis González Acosta  
Director de Contabilidad Gubernamental



**GOBIERNO DEL ESTADO DE SAN LUIS POTOSÍ**  
 Estado de Cambios en la Situación Financiera  
 Poder Ejecutivo  
 Del 1o. de Enero al 31 de Diciembre del 2022  
 (Cifras en Pesos)

CONCEPTO	Origen	Aplicación	CONCEPTO	Origen	Aplicación
<b>Activo</b>	<b>906,400,284</b>	<b>37,930,942,582</b>	<b>Pasivo</b>	<b>5,987,332</b>	<b>741,005,382</b>
<b>Activo Circulante</b>	<b>0</b>	<b>1,622,077,107</b>	<b>Pasivo Circulante</b>	<b>5,987,332</b>	<b>577,128,864</b>
Efectivo y Equivalentes	0	198,581,290	Cuentas por Pagar a Corto Plazo	0	577,128,864
Derechos a Recibir Efectivo o Equivalentes	0	1,423,495,817	Documentos por Pagar a Corto Plazo	0	0
Derechos a Recibir Bienes o Servicios	0	0	Porción a Corto Plazo de la Deuda Pública a Largo Plazo	0	0
Inventarios	0	0	Títulos y Valores a Corto Plazo	0	0
Almacenes	0	0	Pasivos Diferidos a Corto Plazo	0	0
Estimación por Pérdida o Deterioro de Activos Circulantes	0	0	Fondos y Bienes de Terceros en Garantía y/o Administración a Corto Plazo	0	0
Otros Activos Circulantes	0	0	Provisiones a Corto Plazo	766,173	0
<b>Activo No Circulante</b>	<b>906,400,284</b>	<b>36,308,865,475</b>	Otros Pasivos a Corto Plazo	5,221,159	0
Inversiones Financieras a Largo Plazo	0	3,292,480	<b>Pasivo No Circulante</b>	<b>0</b>	<b>163,876,518</b>
Derechos a Recibir Efectivo o Equivalentes a Largo Plazo	1,500,000	0	Cuentas por Pagar a Largo Plazo	0	0
Bienes Inmuebles, Infraestructura y Construcciones en Proceso	0	36,074,212,578	Documentos por Pagar a Largo Plazo	0	0
Bienes Muebles	0	213,637,525	Deuda Pública a Largo Plazo	0	163,876,518
Activos Intangibles	0	17,722,892	Pasivos Diferidos a Largo Plazo	0	0
Depreciación, Deterioro y Amortización Acumulada de Bienes	904,900,284	0	Fondos y Bienes de Terceros en Garantía y/o en Administración a Largo Plazo	0	0
Activos Diferidos	0	0	Provisiones a Largo Plazo	0	0
Estimación por Pérdida o Deterioro de Activos no Circulantes	0	0	<b>HACIENDA PÚBLICA/PATRIMONIO</b>	<b>37,759,560,348</b>	<b>0</b>
Otros Activos no Circulantes	0	0	<b>Hacienda Pública/Patrimonio Contribuido</b>	<b>32,957,142,415</b>	<b>0</b>
			Aportaciones	20,408,890,195	0
			Donaciones de Capital	0	0
			Actualización de la Hacienda Pública/Patrimonio	12,548,252,220	0
			<b>Hacienda Pública/Patrimonio Generado</b>	<b>4,802,417,933</b>	<b>0</b>
			Resultados del Ejercicio (Ahorro/Desahorro)	2,796,891,128	0
			Resultados de Ejercicios Anteriores	2,005,526,805	0
			Revalúos	0	0
			Reservas	0	0
			Rectificaciones de Resultados de Ejercicios Anteriores	0	0

CONTINUA...



GOBIERNO DEL ESTADO DE SAN LUIS POTOSÍ  
Estado de Cambios en la Situación Financiera  
Poder Ejecutivo  
Del 1o. de Enero al 31 de Diciembre del 2022  
(Cifras en Pesos)

CONCEPTO	Origen	Aplicación	CONCEPTO	Origen	Aplicación
			Exceso o Insuficiencia en la Actualización de la Hacienda Pública/ Patrimonio	0	0
			Resultado por Posición Monetaria	0	0
			Resultado por Tenencia de Activos no Monetarios	0	0

Bajo protesta de decir verdad declaramos que los Estados Financieros y sus notas, son razonablemente correctos y son responsabilidad del emisor

  
C.P. Jesús Salvador González Martínez  
Secretario de Finanzas

  
C.P. José Luis González Acosta  
Director de Contabilidad Gubernamental







# CUARTO INFORME TRIMESTRAL 2022 | I. INFORMACIÓN CONTABLE

## GOBIERNO DEL ESTADO DE SAN LUIS POTOSÍ ESTADO DE FLUJOS DE EFECTIVO Al 31 de Diciembre del 2022 y 2021 (Cifras en Pesos)

CONCEPTO	2022	2021	CONCEPTO	2022	2021
<b>Flujos de Efectivo de las Actividades de Operación</b>			<b>Flujos de Efectivo de las Actividades de Inversión</b>		
Origen	54,658,934,048	48,577,932,528	Origen	35,854,596,753	717,551,560
Impuestos	2,733,982,715	2,064,698,421	Bienes Inmuebles, Infraestructura y Construcciones en Proceso	0	0
Cuotas y Aportaciones de Seguridad Social	0	0	Bienes Muebles	0	0
Contribuciones de mejoras	0	0	Otros Orígenes de Inversión	35,854,596,753	717,551,560
Derechos	1,348,353,135	1,301,808,545	<b>Aplicación</b>	<b>38,309,490,156</b>	<b>375,387,858</b>
Productos	157,658,283	188,770,861	Bienes Inmuebles, Infraestructura y Construcciones en Proceso	36,074,212,578	257,844,795
Aprovechamientos	62,669,322	53,881,708	Bienes Muebles	213,637,525	76,522,773
Ingresos por Venta de Bienes y Prestación de Servicios	0	0	Otras Aplicaciones de Inversión	2,021,640,053	41,020,290
Participaciones, Aportaciones, Convenios, Incentivos derivados de la Colaboración Fiscal y Fondos distintos de Aportaciones	45,051,578,297	39,778,855,847	<b>Flujos Netos de Efectivo por Actividades de Inversión</b>	<b>-2,454,893,403</b>	<b>342,163,702</b>
<b>Flujo de Efectivo de las Actividades de Financiamiento</b>			<b>Flujo de Efectivo de las Actividades de Financiamiento</b>		
Transferencias, Asignaciones, Subsidios, Subvenciones, Pensiones y Jubilaciones	5,304,820,144	5,190,122,604	Origen	0	0
Otros Orígenes de Operación	-127,848	-205,458	Endeudamiento Neto	0	0
<b>Aplicación</b>	<b>51,841,582,837</b>	<b>48,965,374,265</b>	Interno	0	0
Servicios Personales	8,314,212,280	8,333,647,495	Externo	0	0
Materiales y Suministros	181,903,587	153,029,805	Otros Orígenes de Financiamiento	0	0
Servicios Generales	513,903,184	517,016,812	<b>Aplicación</b>	<b>163,876,518</b>	<b>179,138,532</b>
Transferencias Internas y Asignaciones al Sector Público	30,055,988,892	29,591,619,964	Servicios de la Deuda	163,876,518	179,138,532
Transferencias al resto del Sector Público	74,945,324	79,198,829	Interno	163,876,518	179,138,532
Subsidios y Subvenciones	5,593,640	100,196,179	Externo	0	0
Ayudas Sociales	13,479,879	76,349,175	Otras Aplicaciones de Financiamiento	0	0
Pensionamientos y Jubilaciones	0	0	<b>Flujos netos de Efectivo por Actividades de Financiamiento</b>	<b>-163,876,518</b>	<b>-179,138,532</b>
Transferencias a Fideicomisos, Mandatos y Contratos Análogos	0	105,665,244			

CONTINUA...



GOBIERNO DEL ESTADO DE SAN LUIS POTOSÍ					
ESTADO DE FLUJOS DE EFECTIVO					
Al 31 de Diciembre del 2022 y 2021					
(Cifras en Pesos)					
CONCEPTO	2022	2021	CONCEPTO	2022	2021
Transferencias a la Seguridad Social	0	0			
Donativos	0	0	Incremento/Disminución Neta en el Efectivo y Equivalentes al Efectivo	198,581,290	-224,416,567
Transferencias al Exterior	0	0	Efectivo y Equivalentes al Efectivo al Inicio del Ejercicio	915,460,245	1,139,876,812
Participaciones	5,052,958,827	4,387,012,503	Efectivo y Equivalentes al Efectivo al Final del Ejercicio	1,114,041,535	915,460,245
Aportaciones	4,515,341,206	4,072,061,609			
Convenios	0	0			
Otras Aplicaciones de Operación	3,113,256,018	1,549,576,650			
<b>Flujos Netos de Efectivo por Actividades de Operación</b>	<b>2,817,351,211</b>	<b>-387,441,737</b>			

Bajo protesta de decir verdad declaramos que los Estados Financieros y sus notas, son razonablemente correctos y son responsabilidad del emisor

  
C.P. Jesús Salvador González Martínez  
Secretario de Finanzas

  
C.P. José Luis González Acosta  
Director de Contabilidad Gubernamental





**GOBIERNO DEL ESTADO DE SAN LUIS POTOSÍ**  
 Estado Analítico del Activo  
 Poder Ejecutivo  
 Del 1o. de Enero al 31 de Diciembre del 2022  
 (Cifras en Pesos)

CONCEPTO	Saldo Inicial	Cargos del Periodo	Abonos del Periodo	Saldo Final	Variación del Periodo
<b>ACTIVO</b>	<b>80,101,054,690</b>	<b>248,246,281,954</b>	<b>211,221,739,657</b>	<b>117,125,596,987</b>	<b>37,024,542,297</b>
<b>Activo Circulante</b>	<b>1,962,338,846</b>	<b>205,762,553,775</b>	<b>204,140,476,668</b>	<b>3,584,415,953</b>	<b>1,622,077,107</b>
Efectivo y Equivalentes	915,460,245	182,003,502,580	181,804,921,290	1,114,041,535	198,581,290
Derechos a Recibir Efectivo o Equivalentes	1,046,878,601	23,759,051,195	22,335,555,378	2,470,374,418	1,423,495,817
Derechos a Recibir Bienes o Servicios	0	0	0	0	0
Inventarios	0	0	0	0	0
Almacenes	0	0	0	0	0
Estimación por Pérdida o Deterioro de Activos Circulantes	0	0	0	0	0
Otros Activos Circulantes	0	0	0	0	0
<b>Activo No Circulante</b>	<b>78,138,715,844</b>	<b>42,483,728,179</b>	<b>7,081,262,989</b>	<b>113,541,181,034</b>	<b>35,402,465,190</b>
Inversiones Financieras a Largo Plazo	227,595,028	23,338,889	20,046,409	230,887,508	3,292,480
Derechos a Recibir Efectivo o Equivalentes a Largo Plazo	274,946,748	0	1,500,001	273,446,747	-1,500,001
Bienes Inmuebles, Infraestructura y Construcciones en Proceso	77,487,983,804	41,837,641,147	5,763,428,569	113,562,196,382	36,074,212,578
Bienes Muebles	4,295,142,160	323,147,328	109,509,803	4,508,779,685	213,637,525
Activos Intangibles	37,625,046	17,742,867	19,975	55,347,938	17,722,892
Depreciación, Deterioro y Amortización Acumulada de Bienes	-4,184,576,942	0	904,900,284	-5,089,477,226	-904,900,284
Activos Diferidos	0	0	0	0	0
Estimación por Pérdida o Deterioro de Activos no Circulantes	0	281,857,948	281,857,948	0	0
Otros Activos no Circulantes	0	0	0	0	0

Bajo protesta de decir verdad declaramos que los Estados Financieros y sus notas, son razonablemente correctos y son responsabilidad del emisor

  
 C.P. Jesús Salvador González Martínez  
 Secretario de Finanzas

  
 C.P. José Luis González Acosta  
 Director de Contabilidad Gubernamental







GOBIERNO DEL ESTADO DE SAN LUIS POTOSÍ				
Estado Analítico de la Deuda y Otros Pasivos				
al 31 de Diciembre del 2022				
Denominación de las Deudas	Moneda de Contratación	Institución o País Acreedor	Saldo Inicial del Periodo	Saldo Final del Periodo
<b>DEUDA PÚBLICA</b>				
<b>Corto Plazo</b>				
<b>Deuda Interna</b>			1,500,000,000	1,500,000,000
Instituciones de Crédito			1,500,000,000	1,500,000,000
BBVA Bancomer 500 Mdp	Pesos	BBVA Bancomer	500,000,000	0
Banorte 100 Mdp	Pesos	Banco Mercantil del Norte	100,000,000	0
Banorte 500 Mdp	Pesos	Banco Mercantil del Norte	500,000,000	0
Scotiabank 400 Mdp	Pesos	Scotiabank	400,000,000	0
BBVA Bancomer 700 Mdp	Pesos	BBVA Bancomer	0	700,000,000
Banorte 500 Mdp	Pesos	Banco Mercantil del Norte	0	500,000,000
Banorte 250 Mdp	Pesos	Banco Mercantil del Norte	0	250,000,000
Banorte 50 Mdp	Pesos	Banco Mercantil del Norte	0	50,000,000
Títulos y Valores				
Arrendamientos Financieros				
<b>Deuda Externa</b>			0	0
Organismos Financieros Internacionales				
Deuda Bilateral				
Títulos y Valores				
Arrendamientos Financieros				
Subtotal de Deuda Pública a Corto Plazo			1,500,000,000	1,500,000,000
<b>Largo Plazo</b>				
<b>Deuda Interna</b>			3,563,468,841	3,399,592,323
Instituciones de Crédito			3,563,468,841	3,399,592,323
Banorte 2,678 Mdp	Pesos	Banco Mercantil del Norte	2,013,930,488	1,958,997,488
Banobras FONREC 72 Mdp	Pesos	Banobras	71,984,781	71,984,781
Banobras FONREC 85 Mdp	Pesos	Banobras	83,709,554	83,709,554
Banorte 1,430 Mdp	Pesos	Banco Mercantil del Norte	1,315,708,500	1,284,900,500
Banorte 750 Mdp (BMW)	Pesos	Banco Mercantil del Norte	78,135,518	0
Títulos y Valores				
Arrendamientos Financieros				
<b>Deuda Externa</b>			0	0
Organismos Financieros Internacionales				
Deuda Bilateral				
Títulos y Valores				
Arrendamientos Financieros				

CONTINÚA...





GOBIERNO DEL ESTADO DE SAN LUIS POTOSÍ				
Estado Analítico de la Deuda y Otros Pasivos				
al 31 de Diciembre del 2022				
Denominación de las Deudas	Moneda de Contratación	Institución o País Acreedor	Saldo Inicial del Periodo	Saldo Final del Periodo
Subtotal de Deuda Pública a Largo Plazo			3,563,468,841	3,399,592,323
Total de Otros Pasivos			5,849,046,048	5,277,904,515
Total de Deuda Pública y Otros Pasivos			10,912,514,889	10,177,496,838

Bajo protesta de decir verdad declaramos que los Estados Financieros y sus notas, son razonablemente correctos y son responsabilidad del emisor

  
C.P. Jesús Salvador González Martínez  
Secretario de Finanzas

  
C.P. José Luis González Acosta  
Director de Contabilidad Gubernamental





## **NOTAS A LOS ESTADOS FINANCIEROS**

### NOTAS DE GESTIÓN ADMINISTRATIVA

AL 31 DE DICIEMBRE DE 2022

El Poder Ejecutivo del estado de San Luis Potosí se creó en la Constitución Política del Estado Libre y Soberano de San Luis Potosí, la cual fue promulgada el 8 de octubre de 1917 durante la época de la Revolución Mexicana. Desde entonces, el Poder Ejecutivo ha sido una institución fundamental en la vida política del estado y ha sido ocupado por distintas personas a lo largo de la historia.

En la actualidad, el Poder Ejecutivo del estado de San Luis Potosí está encabezado por el gobernador Ricardo Gallardo Cardona, quien asumió el cargo el 26 de septiembre de 2021 tras ganar las elecciones estatales. La principal función del Poder Ejecutivo es dirigir la administración pública estatal y ejecutar las políticas y programas gubernamentales en beneficio de la población.

El objeto social del Poder Ejecutivo del estado de San Luis Potosí, al igual que en cualquier entidad federativa en México, es dirigir la administración pública estatal y ejecutar las políticas y programas gubernamentales en beneficio de la población. Esto incluye la gestión de los recursos públicos, la formulación y aplicación de políticas en áreas como la seguridad, la educación, la salud, el desarrollo económico y social, la cultura, el deporte, entre otros.

El Poder Ejecutivo tiene la responsabilidad de garantizar el bienestar de la sociedad y el desarrollo del estado, así como de mantener el orden y la seguridad pública en todo el territorio estatal. También debe promover la colaboración y coordinación con los otros poderes del estado y con los municipios para asegurar una gestión eficiente y efectiva de los recursos y servicios públicos en beneficio de la población.

El Régimen Jurídico del Poder Ejecutivo del estado de San Luis Potosí se encuentra establecido en la Constitución Política del Estado Libre y Soberano de San Luis Potosí, así como en diversas leyes y reglamentos estatales que regulan su funcionamiento y atribuciones.

La Constitución del estado establece que el Poder Ejecutivo estará integrado por el Gobernador del Estado, quien es el titular del Poder Ejecutivo y tiene la responsabilidad de dirigir la administración pública estatal, así como por los Secretarios de Estado y demás funcionarios que determine la ley.

La Ley Orgánica de la Administración Pública del Estado de San Luis Potosí, por su parte, regula la estructura y funcionamiento de la administración pública estatal, estableciendo las competencias y responsabilidades de cada una de las dependencias y entidades que la integran. Asimismo, existen otras leyes y reglamentos estatales que regulan áreas específicas de la gestión gubernamental, como la Ley de Desarrollo Social, la Ley de Seguridad Pública, la Ley de Educación, entre otras.







Además, el Poder Ejecutivo está sujeto a la Constitución Política de los Estados Unidos Mexicanos, las leyes federales y los tratados internacionales suscritos por México, así como a las decisiones y resoluciones de los poderes judiciales federales y estatales.

Como cualquier entidad pública en México, el Poder Ejecutivo del estado de San Luis Potosí tiene obligaciones fiscales que debe cumplir. A continuación, se mencionan algunas de las principales obligaciones fiscales del Poder Ejecutivo. - entero de retenciones mensuales de ISR por sueldos y salarios, entero de retención de ISR por servicios profesionales, entero de retenciones mensuales de ISR por ingresos asimilados a salarios, entero mensual de retenciones de ISR de ingresos por arrendamiento, entero mensual del pago por Erogaciones por Remuneración al Trabajo Personal.

La estructura organizacional del Poder Ejecutivo del estado de San Luis Potosí está definida en la Ley Orgánica de la Administración Pública del Estado de San Luis Potosí. Esta ley establece que el Poder Ejecutivo se divide en diversas dependencias y entidades que tienen distintas atribuciones y responsabilidades.

A continuación, se mencionan algunas de las principales dependencias y entidades que integran el Poder Ejecutivo del estado de San Luis Potosí:

**Secretarías de Estado:** Son unidades administrativas encargadas de coordinar y supervisar las políticas y programas gubernamentales en áreas específicas, como la Secretaría de Educación, la Secretaría de Salud, la Secretaría de Desarrollo Económico, entre otras.

**Consejería Jurídica:** Es la dependencia encargada de asesorar al Gobernador del Estado en materia jurídica y coordinar la elaboración de proyectos de ley y reglamentos.

**Órganos descentralizados:** Son entidades con personalidad jurídica propia y patrimonio propio, que tienen como objetivo realizar actividades específicas en nombre y representación del Poder Ejecutivo, como los servicios de Salud, el Instituto de las Mujeres, entre otros.

**Entidades paraestatales:** Son entidades que, aunque tienen personalidad jurídica propia, dependen del Poder Ejecutivo para su organización y funcionamiento, como la Junta Estatal de Caminos, la Comisión Estatal del Agua, entre otras.

La estructura organizacional del Poder Ejecutivo puede variar de acuerdo a las necesidades y circunstancias del estado y puede ser modificada por el Gobernador del Estado mediante decreto.



## **NOTA No. 1 MARCO LEGAL:**

En cumplimiento a lo dispuesto en el artículo 53 de la Constitución Política del Estado, La Cuenta Pública del Poder Ejecutivo del Estado deberá presentarse en forma anual al Congreso del Estado y, en sus recesos, a la Diputación Permanente, a más tardar el día quince del mes de marzo del año siguiente al que corresponda su ejercicio, se establece la obligación de presentar información financiera sobre el ejercicio del presupuesto autorizado en dicho periodo.

La Ley Orgánica de la Administración Pública del Estado establece que será la Secretaría de Finanzas la encargada de la glosa preventiva de los Ingresos y Gastos del Gobierno del Estado, de la elaboración de los Informes Financieros y de la atención referente ante la Auditoría Superior del Estado para dar cumplimiento a lo dispuesto en el artículo 53 de la Constitución Política del Estado y el artículo 33 fracción XXV de la Ley Orgánica de la Administración Pública Estatal, así como también, en el artículo 53 de la Ley General de Contabilidad Gubernamental que refiere que la Cuenta Pública en las Entidades Federativas deberá atender lo establecido en su Marco Legal Vigente para su presentación.

En apego al artículo 52 de la Ley General de Contabilidad Gubernamental, se presentan los Estados Financieros y demás Información Presupuestaria, Programática y Contable, del cuarto trimestre 2022.



## **NOTA No. 2 BASES DE PREPARACIÓN DE LOS ESTADOS FINANCIEROS:**

Los Estados Financieros que se acompañan, fueron preparados de acuerdo con las reglas de Contabilidad Gubernamental autorizadas por la Secretaría de Hacienda y Crédito Público a través del Consejo Nacional de Armonización Contable, por la Ley General de Contabilidad Gubernamental, sus Postulados Básicos, sus Marcos Conceptuales, los lineamientos y reformas publicados por el CONAC, la Ley de Presupuesto y Responsabilidad Hacendaria del Estado y Municipios de San Luis Potosí, la Ley de Ingresos y Ley de Presupuesto de Egresos para el Ejercicio 2022, que son coincidentes con las Normas de Información Financiera, con la excepción de que en dichas reglas, no requieren el reconocimiento de los efectos de la inflación en la información financiera.

Todos los eventos que afectan en forma económica al Sector Central y a los Organismos Descentralizados, se cuantifican en términos monetarios y se registran al costo histórico en moneda nacional.

### **a) Inversiones Temporales:**

Las inversiones en valores se valúan de acuerdo a su importe de adquisición adicionado por los intereses devengados y cobrados, representando el monto de la inversión de excedentes de fondos de la Tesorería, cuya recuperación se efectuará en plazos inferiores a tres meses.

### **b) Activo no Circulante:**

Constituido por el conjunto de bienes, valores y derechos de realización o disponibilidad con un plazo mayor a doce meses. Los bienes muebles e inmuebles se registran a su costo de adquisición y/o construcción incluyendo en estos últimos, los conceptos de mano de obra, material y gastos directos e indirectos, así como en los primeros los gastos efectuados en el proceso de importación según sea el caso. Por lo que corresponde de igual manera a los bienes Inmuebles, en algunos casos les corresponde el valor catastral como requisito mínimo de registro.

### **c) Deuda Pública a Largo Plazo:**

La Deuda Pública representada en los Estados Financieros corresponde al saldo del Capital insoluto en los contratos de Deuda que se tienen con los Bancos: Banorte y Banobras.





**d) Hacienda Pública:**

La Hacienda Pública está conformada de la siguiente manera:

- Aportaciones y/o Patrimonio Propio (Los bienes, derechos y obligaciones, el reconocimiento de las adquisiciones de bienes muebles e inmuebles realizadas en el ejercicio), (Patrimonio Contribuido).
- Actualizaciones de la Hacienda Pública (Patrimonio Contribuido).
- Los Resultados de Ejercicios Anteriores obtenidos (Patrimonio Generado).
- El Resultado del Ejercicio ahorro/desahorro (Patrimonio Generado).

**e) Políticas de Contabilidad Significativas:**

Se utilizan Peritos especializados para la reevaluación de nuestros bienes inmuebles, no se cuenta con operaciones que se realicen en el extranjero ni inversiones en acciones con compañías externas, se cuentan con provisiones para demandas y litigios a corto plazo, no contamos con reservas, para este ejercicio no se consideran cambios en políticas contables, reclasificaciones y/o depuraciones o cancelaciones de saldos.

**f) Posición en Moneda Extranjera y Protección por Riesgo Cambiario:**

Únicamente se cuenta con una cuenta bancaria en dólares la cual no conlleva riesgos cambiarios

**g) Reporte Analítico del Activo**

La depreciación de activos fijos se rige por la Ley del Impuesto sobre la Renta (LISR). La depreciación es el proceso mediante el cual se reconoce el desgaste y el uso de un activo fijo a lo largo del tiempo. La LISR establece las reglas y los métodos para calcular la depreciación fiscalmente deducible de un activo fijo.

La LISR establece dos métodos para la depreciación de los activos fijos: el método de línea recta y el método de porcentaje constante. En ambos casos, se aplica un porcentaje sobre el valor original del activo para calcular la depreciación anual.

En este caso se utiliza el método de línea recta el cual se basa en la idea de que el activo pierde valor en partes iguales a lo largo de su vida útil. En este método, la depreciación anual se calcula dividiendo el costo original del activo entre su vida útil estimada en años.

Es importante destacar que la LISR establece una tasa máxima de depreciación para cada tipo de activo fijo, por lo que es necesario revisar la ley y los reglamentos aplicables para determinar la tasa máxima de depreciación para cada activo fijo.

No se cuentan con inversiones en valores y/o en empresas de participación mayoritaria



## h) Reporte de Fideicomisos

Fideicomisos sin estructura orgánica, mandatos y contratos análogos.

FIDEICOMISO PARA EL DESARROLLO ECONOMICO (FIDECO)	14,352,848.44
PROG.TEC.EDUC.Y DE LA INFOR.PARA EL MAGISTERIO DEL EDO. SLP	3,402,975.10
FIDEICOMISO /DES.DE MICROPROYECTOS PRODUC.DEL EDO. DE SLP.	2,745,672.60
FIDEICOMISO IRREVOCABLE DE ADMON.Y FUENTE DE PAGO PART.FEDERALES	84,518,679.58
FONDO DE CAPITALIZ.SOCIAL DE LOS TRAB.AL SERVICIO DE LA SEGE.	6,721,697.04
FIDEICOMISO GOBIERNO DEL ESTADO ISN	0.00
FIDEICOMISO PARA LA ATENCION DE DESASTRES NATURALES DEL ESTADO	11,035,352.50
FIDEICOMISO 2258 BRT DOS CORREDORES DE TRANSPORTE MASIVO ZM DE SLP.	2,382,893.14
FIDEICOMISO DEL CENTRO HISTORICO DEL ESTADO DE SLP	0.00
FIDEICOMISO 2184 FONDO DEL ESTADO DE SAN LUIS POTOSI Y MPIO. (FAFEF Y FAIS)	96,499.70
FONDO METROPOLITANO DE RIOVERDE-CIUDAD FERNANDEZ 2187	17,200,613.02
FONDO METROPOLITANO DE SLP-SOLEDAD DE GRACIANO SANCHEZ 2174	25,627,541.40
FIDEICOMISO DE ADMON. E INVERSION P/EL DESARROLLO DEL DEPORTE Y LA CULTURA DEL EDO.DE S.L.P.	51.09
FIDEICOMISO IRREVOCABLE DE ADMINISTRACION E INVERSION RANCHO TANCOJOL	1,302,653.19
FIDEICOMISO FONDO DE FOMENTO ECONOMICO DEL EDO.DE SAN LUIS P.	2,459,818.26
FIDEICOMISO IRREVOCABLE DE ADMON Y FUENTE DE PAGO PARTICIPACIONES FEDERALES (MAESTRO)	541,367.61

**Ninguno de los fideicomisos sin estructura orgánica reflejados en el activo cuentan con bienes muebles y/o inmuebles por tanto estos no son reflejados dentro de la contabilidad de la Administración Central.**

**j) Deuda Pública A Largo Plazo:**

La Deuda Pública está integrada de la siguiente manera:

AL 31 DE DICIEMBRE DE 2022

(Pesos)

Concepto	31/12/2022	31/12/2021
Banorte Reestructura 2,678 Mdp.	\$ 1,958,997,488	\$ 2,013,930,488
Banorte Clúster Automotriz 750 Mdp.	\$ -	\$ 78,135,518
Banorte Refinanciamiento Credito Santander 1,430 Mdp.	\$ 1,284,900,500	\$ 1,315,708,500
Banobras FONREC 72 Mdp.	\$ 71,984,781	\$ 71,984,781
Banobras FONREC 85 Mdp.	\$ 83,709,554	\$ 83,709,554
<b>Total</b>	<b>\$ 3,399,592,323</b>	<b>\$3,563,468,841</b>

Estos saldos corresponden al capital insoluto adeudado de acuerdo al esquema contratado con cada Institución de Crédito.

El crédito de Banorte originalmente contratado en 2008 por un monto de \$ 2,678.8 millones de pesos a una tasa TIIE + 0.45% fue reestructurado a un plazo de 20 años en diciembre de 2015.

El crédito de Banorte contratado en diciembre de 2015 por un monto de \$1,430.1 millones de pesos fue contratado a una tasa TIIE + 0.45%, el cual fue destinado al pago del Crédito Santander a un plazo de 20 años.

Los créditos de BANOBRAS denominados FONREC, fueron contratados en un esquema en el cual el Estado solamente pagará los intereses durante 20 años y la amortización del capital la realizará la Federación al vencimiento a través del Fideicomiso Fondo de Reconstrucción de Entidades Federativas (FONREC) con el producto de la redención de los Bonos Cupón Cero adquiridos por el fideicomiso al inicio de los créditos, la tasa de interés de dichos créditos es fija.

Por lo que respecta al Crédito destinado para el Programa de Fortalecimiento al Clúster Automotriz, este fue contratado con Banorte en Diciembre de 2014 por un monto de 750 millones de pesos, a una tasa TIIE + 0.65% a un plazo de 7 años, actualmente ya liquidado.

**Calificaciones otorgadas:** La agencia calificadora de valores Verum ratificó la calificación crediticia del Estado de san luis potosi el 18 de abril de 2022 en "AA-/M", asimismo la agencia Fitch Ratings Mexico el 10 de agosto de 2022 confirmó la calificación crediticia de largo plazo en "A+(Mex)"; por su parte la agencia HR Ratings el 16 de mayo de 2022 ratificó la calificación crediticia del estado en "HR A+"





### **k) Las Principales Políticas De Control Interno**

**Planificación y evaluación:** El control interno del poder ejecutivo debe comenzar con la planificación y evaluación de los procesos y operaciones del Gobierno. Esto implica la identificación de objetivos y metas, la medición de los resultados y el seguimiento de los avances y las desviaciones. La planificación y evaluación permiten detectar áreas de mejora y establecer planes de acción para corregir problemas.

**Segregación de funciones:** Es importante establecer una adecuada segregación de funciones para prevenir el conflicto de intereses y la posibilidad de fraude o error. Esto implica la separación de responsabilidades en áreas clave como la autorización, el registro contable, la custodia de activos y la auditoría interna.

**Autorización y aprobación:** Las políticas de control interno deben establecer procedimientos claros para la autorización y aprobación de transacciones y operaciones. Esto incluye la identificación de los responsables de la autorización y la documentación de la aprobación.

**Acceso y seguridad:** El acceso a los sistemas y la información debe estar restringido a los empleados que necesiten utilizarlos para cumplir con sus funciones. También es importante establecer medidas de seguridad para proteger los sistemas y la información del acceso no autorizado.

**Capacitación y comunicación:** Es fundamental que el personal esté capacitado en las políticas de control interno y que se fomente una cultura de cumplimiento. La comunicación clara de las políticas y procedimientos es esencial para asegurar que el personal las entienda y las siga.

**Monitoreo y supervisión:** Las políticas de control interno deben establecer procedimientos para el monitoreo y la supervisión de las operaciones y transacciones. Esto implica la realización de revisiones periódicas, la identificación de desviaciones y la corrección de problemas detectados.

En resumen, las políticas de control interno están diseñadas para garantizar que las operaciones y transacciones se lleven a cabo de manera eficaz, eficiente y ética.



## NOTAS DE DESGLOSE

### NOTA No. 3 EFECTIVO Y EQUIVALENTES:

Recursos a corto plazo de gran liquidez que son fácilmente convertibles en importes determinados de efectivo, estando sujetos a un riesgo mínimo de cambio en su valor. La integración de este rubro se representa bajo la cuenta de Bancos/Tesorería y Otros Efectivos y Equivalentes:

AL 31 DE DICIEMBRE DE 2022

(Pesos)

Admón. Central

Concepto	31/12/2022		31/12/2021
Bancos/Tesorería	\$ 1,113,698,015		\$ 915,460,233
Bancos/Dependencias y otros	0		0
Inversiones temporales	154,194		12
Fondos con afectación Especifica	189,326		0
<b>Total</b>	<b>\$1,114,041,535</b>		<b>\$ 915,460,245</b>

**Fondos con Afectación Específica:** Representan el monto de los fondos con afectación específica que deben financiar determinados gastos o actividades.

A la fecha estos recursos están comprometidos y/o etiquetados bajo los esquemas de Adquisición, Construcción, Remodelación, Servicios, Operación, etc. de las obras y acciones encaminadas por el Gobierno del Estado y que forman parte del Ejercicio Presupuestal establecido en el Presupuesto de Egresos para el Ejercicio Fiscal 2022.



**NOTA No. 4 DERECHOS A RECIBIR EFECTIVO O EQUIVALENTES:**

Representan los derechos de cobro originados en el desarrollo de las actividades financieras, económicas y sociales del ente público, que se producen como resultado de la venta de bienes o prestación de servicios, préstamos concedidos, operaciones de Tesorería, Inventarios, avances y anticipos y otros derechos generados, de los cuales se espera recibir una contraprestación representada en recursos, bienes o servicios en un plazo menor o igual a doce meses.

Este rubro está integrado de la siguiente manera:

**AL 31 DE DICIEMBRE DE 2022**

(Pesos)

**Admón. Central**

<b>Concepto</b>	<b>31/12/2022</b>	<b>31/12/2021</b>
Deudores Diversos	\$ 2,012,504,118	\$ 660,636,049
Ingresos por Recuperar a largo Plazo	-80,153	3,245
Deudores por Anticipos de Tesorería	457,950,453	386,239,307
Préstamos Otorgados	0	0
<b>Total</b>	<b>\$2,470,374,418</b>	<b>\$ 1,046,878,601</b>

Monto pendiente de cobro de hasta 5 ejercicios anteriores, solicitando trimestralmente su recuperación mediante oficios sin obtener su recuperación total y/o parcial.

Total \$ 320,351,584.58





**NOTA No. 5 ACTIVO NO CIRCULANTE, INVERSIONES FINANCIERAS A L. P.**

Este rubro está integrado de la siguiente manera:

**AL 31 DE DICIEMBRE DE 2022**

(Pesos)

Admón. Central

<b>Concepto</b>	<b>31/12/2022</b>		<b>31/12/2021</b>
Fideicomisos, Mandatos y Contratos A.	\$ 230,887,508		\$ 227,595,028
<b>Total</b>	<b>\$ 230,887,508</b>		<b>\$ 227,595,028</b>

Este importe representa el monto de los recursos destinados a fideicomisos, mandatos y contratos análogos para el ejercicio de las funciones encomendadas.





NOTA No.6 ACTIVO NO CIRCULANTE (BIENES MUEBLES E INMUEBLES):

Este rubro está integrado de la siguiente manera:

AL 31 DE DICIEMBRE DE 2022

(Pesos)

Admón. Central

Concepto	31/12/2022	31/12/2021
Derechos a Recibir Efectivo	\$ 273,446,747	\$ 274,946,747
Bienes Muebles	4,508,779,685	4,295,142,160
Bienes Inmuebles, Inf. y const. en P.	113,562,196,382	77,487,983,804
Activos Intangibles	55,347,938	37,625,046
Depreciación Acumulada	-5,089,477,226	-4,184,576,942
<b>Total</b>	<b>\$113,310,293,526</b>	<b>\$77,911,120,815</b>

Representa el monto de las adquisiciones de todo tipo de bienes inmuebles, infraestructura y construcciones; así como los gastos derivados de actos de su adquisición, adjudicación, expropiación e indemnización y los que se generen por estudios de pre-inversión; así como también todas las adquisiciones de todos los bienes muebles adquiridos para la prestación del servicio público en sus diferentes segmentos y la depreciación acumulada al monto original de la inversión de acuerdo a las tablas de porcentajes anuales de depreciación previstas en la Ley del Impuesto Sobre la Renta.



**NOTA No. 7 ESTIMACIÓN POR PÉRDIDA O DETERIORO DE ACTIVOS NO CIRCULANTES.**

Representa el monto de las estimaciones que se establecen anualmente por contingencia, de acuerdo a los lineamientos que emita el CONAC, con el fin prever las pérdidas derivadas del deterioro de los activos no circulantes emitidos en un plazo mayor a doce meses.

**AL 31 DE DICIEMBRE DE 2022**

(Pesos)

Admón. Central

Concepto	31/12/2022		31/12/2021
Intereses por Devengar	\$ -		\$ -
<b>Total</b>	<b>\$ -</b>		<b>\$ -</b>

Estos saldos nos representan obligaciones provisionadas para el ejercicio 2022 en cuanto a cubrir lo correspondiente a los intereses que se devengarán en dicho ejercicio.





### Notas al Estado de Variación de la Hacienda Pública/Patrimonio.

Su finalidad es mostrar los cambios que sufrieron los distintos elementos que componen la Hacienda Pública, entre el inicio y el final del período, de su análisis se pueden detectar las situaciones negativas y positivas acontecidas durante el ejercicio que pueden servir de base para tomar decisiones correctivas, o para aprovechar oportunidades y fortalezas detectadas del comportamiento de la Hacienda Pública; se conforma como sigue:

AL 31 DE DICIEMBRE DE 2022

(Pesos)

Admón. Central

Concepto	31/12/2022		31/12/2021
Hacienda Pública/Patrimonio Contribuido	\$ 104,265,225,259		\$ 71,308,082,844
Hacienda Pública/Patrimonio Generado	\$ 2,682,874,890		-\$ 2,119,543,043
<b>Total Hacienda Pública/Patrimonio</b>	<b>\$ 106,948,100,149</b>		<b>\$ 69,188,539,801</b>

**Hacienda Pública/Patrimonio Contribuido.** - Representa las aportaciones, con fines permanentes, del sector privado, público y externo que incrementan la Hacienda Pública/Patrimonio, así como los efectos identificables y cuantificables, incluye las Aportaciones, Donaciones de Capital y Actualización de la Hacienda Pública.

**Hacienda Pública/Patrimonio Generado.** - Representa la acumulación de resultados de la gestión de ejercicios anteriores, incluyendo las aplicadas a reservas, resultados del ejercicio en operación y los eventos identificables y cuantificables.





## Notas al Estado de Actividades

Su finalidad es informar el monto del cambio total en la Hacienda Pública/Patrimonio Generado durante un período y proporcionar información relevante sobre el resultado de las transacciones y otros eventos relacionados con la operación, que afecta o modifica el patrimonio. Muestra una relación resumida de los ingresos y los gastos y otras pérdidas del ente durante un período determinado, cuya diferencia positiva o negativa determina el ahorro o desahorro (Resultado del Ejercicio). Asimismo, su estructura presenta información correspondiente al período actual y al inmediato anterior con el objetivo de mostrar las variaciones en los saldos de las cuentas que integran la estructura del mismo y facilitar su análisis.

La información que muestra este estado contable está estrechamente vinculada con los Ingresos y Gastos en el momento contable del devengado. El resultado (Ahorro/Desahorro) se desagrega a continuación:

### AL 31 DE DICIEMBRE DE 2022

(Pesos)

Admón. Central

Concepto	31/12/2022		31/12/2021
Resultados del ejercicio (Ahorro/Desahorro)	\$ 1,912,450,926		-\$ 884,440,202
<b>Resultados del Ejercicio (Ahorro/Desahorro)</b>	<b>\$1,912,450,926</b>		<b>-\$ 884,440,202</b>





## Notas al Estado de Flujos de Efectivo

Su finalidad es proveer de información sobre los flujos de efectivo del ente público identificando las fuentes de entradas y salidas de recursos, clasificadas por actividades de operación, de inversión y de financiamiento. Proporciona una base para evaluar la capacidad del ente para generar efectivo y equivalentes de efectivo, así como su capacidad para utilizar los flujos derivados de ellos.

Total de Efectivo y Equivalentes al Final del Ejercicio del Estado de Flujos de Efectivo

AL 31 DE DICIEMBRE DE 2022

(Pesos)

Admón. Central

Concepto	31/12/2022		31/12/2021
Efectivo	\$ -		\$ -
Bancos/Tesorería	\$ 1,113,698,015		\$ 915,460,233
Bancos/Dependencias y Otros	\$ -		\$ -
Inversiones Temporales (Hasta 3 meses)	\$ 154,194		\$ 12
Fondos con Afectación Específica	\$ 189,326		\$ -
Depósitos de Fondos de Terceros en Garantía y/o Administración	\$ -		\$ -
Otros Efectivos y Equivalentes	\$ -		\$ -
<b>Total de Efectivo y Equivalentes</b>	<b>\$1,114,041,535</b>		<b>\$ 915,460,245</b>







Actividades de Inversión efectivamente pagadas

AL 31 DE DICIEMBRE DE 2022

(Pesos)

Admón. Central

Concepto	31/12/2022	31/12/2021
<b>Bienes Inmuebles, Infraestructura y Construcciones en Proceso</b>	<b>\$ 113,562,196,382</b>	<b>\$ 77,487,983,804</b>
Terrenos	\$ 22,096,036,438	\$ 10,038,757,386
Viviendas	\$ -	\$ -
Edificios no Habitacionales	\$ 61,744,614,059	\$ 60,718,394,720
Infraestructura	\$ 19,873,644,024	\$ -
Construcciones en proceso en Bienes Propios	\$ 9,083,631,064	\$ 6,138,987,744
Otros Bienes Inmuebles	\$ 764,270,798	\$ 591,843,953
<b>Bienes Muebles</b>	<b>\$ 4,508,779,685</b>	<b>\$ 4,295,142,160</b>
Mobiliario y Equipo de Administración	\$ 2,926,040,536	\$ 2,871,272,485
Mobiliario y Equipo Educativo y Recreativo	\$ 2,828,516	\$ 1,651,452
Equipo e Instrumental Médico y de Laboratorio	\$ 2,107,705	\$ 2,107,705
Vehículos y Equipo de Transporte	\$ 1,296,019,870	\$ 1,278,995,235
Equipo de Defensa y Seguridad	\$ 159,663,336	\$ 27,696,423
Maquinaria, Otros Equipos y Herramientas	\$ 122,119,722	\$ 113,418,860
Colecciones, Obras de Arte y Objetos Valiosos	\$ -	\$ -
Activos Biológicos	\$ -	\$ -
Otras Inversiones	\$ -	\$ -
<b>Total</b>	<b>\$ 118,070,976,067</b>	<b>\$ 81,783,125,964</b>





Conciliación de los Flujos de Efectivo Netos de las Actividades de Operación y los saldos de Resultados del Ejercicio (Ahorro/Desahorro)

AL 31 DE DICIEMBRE DE 2022

(Pesos)

Admón. Central

Concepto	31/12/2022	31/12/2021
<b>Resultados del Ejercicio Ahorro/Desahorro</b>	\$ 1,912,450,926	-\$ 884,440,202
<b>Movimientos de partidas (o rubros que no afectan al efectivo)</b>	\$ -	\$ -
Depreciación	-\$ 904,900,284	-\$ 496,998,466
Amortización	\$ -	\$ -
Incrementos en las provisiones	-\$ 766,173	\$ 32,000
Incremento en inversiones producido por revaluación	\$ -	\$ -
Ganancia/pérdida en venta de bienes muebles, inmuebles e intangibles	\$ -	\$ -
Incremento en cuentas por cobrar	\$ 1,135,657,086	-\$ 164,948,496
<b>Flujos de Efectivo Netos de las Actividades de Operación</b>	<b>\$2,142,441,555</b>	<b>-\$1,546,355,164</b>





NOTAS DE MEMORIA (CUENTAS DE ORDEN)

Cuentas de Orden Contables y Presupuestarias:

Cuentas de Orden Contables

Bienes Arqueológicos, Artísticos e Históricos en Custodia

Descripcion	Importe
Bienes Históricos en Custodia	0
Custodia de Bienes Históricos	0

Cuentas de Orden Presupuestarias

Dentro de la información que obra en el Poder Ejecutivo del Estado de San Luis Potosí se encuentran las siguientes cuentas de orden presupuestarias con sus respectivos saldos:

**Cuentas de Ingresos**

(pesos)

Concepto	Importe
Ley de Ingresos Estimada	53,121,890,110
Ley de Ingresos por Ejecutar	53,121,890,110
Modificaciones a la Ley de Ingresos Estimada	55,475,805,095
Ley de Ingresos Devengada	55,475,805,095
Ley de Ingresos Recaudada	55,475,805,095

**Cuentas de Egresos**

(pesos)

Concepto	Importe
Presupuesto de Egresos Aprobado	53,121,890,110
Presupuesto de Egresos por Ejercer	53,121,890,110
Modificaciones al Presupuesto de Egresos Aprobado	56,170,633,136
Presupuesto de Egresos Comprometido	56,170,633,136
Presupuesto de Egresos Devengado	56,170,633,136
Presupuesto de Egresos Ejercido	56,170,633,136
Presupuesto de Egresos Pagado	54,467,368,159





De conformidad con lo establecido con el Artículo 18 de la Ley de Presupuesto y Responsabilidad Hacendaria del Estado y Municipios de San Luis Potosí, se presenta la siguiente:

### **Justificación de la diferencia del Balance Presupuestario negativo del Ejercicio 2022**

Conforme a lo informado en la Cuenta Pública del Poder Ejecutivo del ejercicio fiscal de 2020, la anterior administración gubernamental tuvo un resultado deficitario de 1,278,922,894 pesos, argumentando que fue ocasionado por la contingencia sanitaria por la pandemia de COVID-19, la cual afectó de manera severa las finanzas públicas estatales; ello derivado de los gastos extraordinarios en el sector salud, así como las acciones emprendidas para mitigar las afectaciones en la economía de la ciudadanía, y a las disminuciones registradas en la captación de los ingresos previstos en la Ley de Ingresos para dicho ejercicio fiscal, resultando el desbalance que fue cubierto mediante préstamos a corto plazo por un monto de 1,300,000,000 pesos.

De lo anterior, las acciones propuestas por la anterior administración gubernamental para atender el desbalance presupuestal no fueron logradas ninguna de ellas, salvo, parcialmente, el apoyo federal para el pago de nóminas del Sector de Telesecundarias por 235,000,000 pesos de los 450,000,000 esperados.

No obstante, durante el ejercicio fiscal de 2021 se logró disminuir el déficit de 2020 en 394,482,692 pesos, quedando el resultado del ejercicio con un déficit de 884,440,202 pesos, y toda vez que dada la Situación Financiera con la que se recibió la administración gubernamental, fue necesario recurrir a un financiamiento de corto plazo por un monto de 1,500,000,000 pesos, indispensables para cubrir los compromisos ya establecidos y programados de fin de año.

Para este ejercicio fiscal 2022 el Balance Presupuestario se redujo en 213,859,681 pesos.

Las acciones propuestas para atender el desbalance presupuestal remanentes son las siguientes: para el ejercicio fiscal 2023 en el Presupuesto de Egresos 2023 se previeron ahorros en Servicios personales por más de 371,342,884.82 pesos, ahorros en Materiales y Suministros por más de 10,063,075.15 pesos, ahorros en Servicios Generales por más de 22,928,428.35 pesos.

El año 2022 mantuvo un entorno complejo e incierto, con una inflación en continuo ascenso, la actividad económica se debilitó, las políticas monetarias se mostraron más restrictivas, las tasas de interés de referencia se incrementaron por parte de la mayoría de los bancos centrales para controlar los altos niveles de inflación, el dólar estadounidense tuvo una fuerte apreciación respecto a la mayoría de las otras monedas, la economía china se desaceleró, el conflicto Ruso-Ucraniano y los efectos adversos de la emergencia sanitaria del COVID 19, operaron como catalizadores agudizantes, lo que redujo el crecimiento estimado de la economía.





De manera contrastante, América Latina y el Caribe cierran el 2022 con crecimiento positivo de 3.9%, derivado de condiciones favorables como los precios altos de materias primas, repunte del turismo, aumento de remesas; sin embargo, debido a los riesgos generales el año 2023 se advierte con retroceso en los niveles de crecimiento lo cual hace difícil que se cumplan las expectativas económicas, por lo que el resarcimiento total del balance presupuestario negativo se realizaría entre los ejercicios 2023 y 2027.

De conformidad a lo informado en la Cuenta Pública 2020, las causas que originaron el Balance presupuestario de recursos disponibles negativo se apegaron a lo dispuesto por el Artículo 7º de la Ley de Disciplina Financiera de las Entidades Federativas y los Municipios debido a que:

- En 2020 cuando se generó el desbalance que en el presente ejercicio se disminuye, se presentó una caída en el PIB Nacional del -8.2% que ocasionó una variación negativa en las Participaciones Federales Transferidas a la Entidad que no fueron compensadas en su totalidad por el Fondo de Estabilización de los Ingresos de las Entidades Federativas
- Fue indispensable cubrir los costos de la estrategia de atención a la contingencia sanitaria por la pandemia por Covid-19, situación que se apega a la misma naturaleza de emergencia y necesidad de atención social a la población que establece la fracción segunda de dicho artículo.

Para el ejercicio fiscal 2021 el balance presupuestario de recursos disponible negativo se redujo en 362,354,437 y para el presente ejercicio fiscal se redujo en 146,632,459 pesos



**NOTA No. 8 PASIVO CIRCULANTE:**

El importe reflejado en el Estado de Situación Financiera de la Administración Central asciende a la cantidad de \$ 6 mil 777 millones 904 mil pesos del total de Pasivos Circulantes.

**AL 31 DE DICIEMBRE DE 2022**

(Pesos)

Admón. Central

<b>Concepto</b>	<b>31/12/2022</b>		<b>31/12/2021</b>
Cuentas por pagar a corto plazo	\$ 5,215,381,452		\$ 5,792,510,316
Documentos por pagar a corto plazo	1,500,000,000		\$ 1,500,000,000
Porción a corto plazo de la deuda	-		\$ -
Provisiones a corto plazo	47,703,371.54		\$ 46,937,200
Pasivos diferidos a corto plazo	-		\$ -
Otros pasivos a corto plazo	14,819,692.03		\$ 9,598,533
<b>Total</b>	<b>\$ 6,777,904,515</b>		<b>\$ 7,349,046,049</b>





## PASIVOS CONTINGENTES

La administración saliente deja un litigio abierto con el SAT por un pago de impuestos sobre la renta del año 2016, la autoridad a esta fecha y sin el término de la resolución final solicita un pago con actualizaciones y recargos por \$926'743,292.45





RESULTADOS DE EJERCICIOS ANTERIORES:

32211010001	RESULTADO DEL EJERCICIO 1996	12,719,539.73
32211010003	RESULTADO DE EJERCICIOS ANTERIORES	174,292,269.48
32211010004	RESULTADO DEL PERIODO	517,069,122.83
32211010005	RESULTADO DEL EJERCICIO 1998	5,664,679.83
32211010006	RESULTADO DEL EJERCICIO 1999	18,953,207.46
32211010007	RESULTADO DEL EJERCICIO 2000	407,698,361.80
32211010008	RESULTADO DEL EJERCICIO 2001	82,731,489.33
32211010009	RESULTADO DEL EJERCICIO 2002	419,478,508.97
32211010010	RESULTADO DEL EJERCICIO 2003	114,688,164.28
32211010011	RESULTADO DEL EJERCICIO 2004	356,681,368.06
32211010012	RESULTADO DEL EJERCICIO 2005	346,389,593.50
32211010013	RESULTADO DEL EJERCICIO 2006	766,350,330.51
32211010014	RESULTADO DEL EJERCICIO 2007	(57,806,524.46)
32211010015	CORRECCION DE EJERCICIOS FISCALES ANTERIORES 2008	(3,258,855.24)
32211010016	RESULTADO DEL EJERCICIO 2008	(633,704,490.58)
32211010017	RESULTADO DEL EJERCICIO 2009	1,164,189,235.82
32211010018	RESULTADO DEL EJERCICIO 2010	158,363,906.85
32211010019	RESULTADO DEL EJERCICIO 2011	335,302,462.55
32211010020	RESULTADO DEL EJERCICIO 2012	(274,483,008.09)
32211010021	RESULTADO DEL EJERCICIO 2013	(263,127,921.79)
32211010022	RESULTADO DEL EJERCICIO 2014	4,650,426,220.81
32211010023	RESULTADO DEL EJERCICIO 2015	(1,292,233,816.03)
32211010024	RESULTADO DEL EJERCICIO 2016	(1,184,816,913.34)
32211010025	RESULTADO DEL EJERCICIO 2017	(3,064,505,509.81)
32211010026	RESULTADO DEL EJERCICIO 2018	(2,228,159,328.25)
32211010027	RESULTADO DEL EJERCICIO 2019	(366,630,938.21)
32211010028	RESULTADO DEL EJERCICIO 2020	1,096,009,167.94
32211010029	RESULTADO DEL EJERCICIO 2021	(1,867,634,613.72)



"BAJO PROTESTA DE DECIR VERDAD DECLARAMOS QUE LOS ESTADOS FINANCIEROS Y SUS NOTAS, SON RAZONABLEMENTE CORRECTOS Y SON RESPONSABILIDAD DEL EMISOR"

C.P. Jesús Salvador González Martínez  
Secretario de Finanzas

C.P. José Luis González Acosta  
Director de Contabilidad Gubernamental







## 2. INFORMACIÓN PRESUPUESTARIA

### CUARTO INFORME TRIMESTRAL 2022



Gobierno del Estado de San Luis Potosí, S.L.P. Estado Analítico de Ingresos Del 01 de Enero al 31 de Diciembre de 2022						
Rubro de Ingresos	Estimado	Ingreso			Recaudado	Diferencia
		Ampliaciones y Reducciones -2	Modificado (3= 1 + 2)	Devengado -4		
						(6= 5 - 1)
Impuestos	2,600,942,112	133,040,603	2,733,982,715	2,733,982,715	2,733,982,715	133,040,603
Cuotas y Aportaciones de Seguridad Social	0	0	0	0	0	0
Contribuciones de Mejoras	0	0	0	0	0	0
Derechos	1,117,508,350	450,203,057	1,567,711,407	1,567,711,407	1,567,711,407	450,203,057
Productos	852,010,757	-129,833,818	722,176,939	722,176,939	722,176,939	-129,833,818
Aprovechamientos	105,500,816	-9,965,223	95,535,593	95,535,593	95,535,593	-9,965,223
Ingresos por Venta de Bienes, Prestación de Servicios y Otros Ingresos	0	0	0	0	0	0
Participaciones, Aportaciones, Convenios, Incentivos Derivados de la Colaboración Fiscal y Fondos Distintos de Aportaciones	42,983,779,666	2,067,798,631	45,051,578,297	45,051,578,297	45,051,578,297	2,067,798,631
Transferencias, Asignaciones, Subsidios y Subvenciones, y Pensiones y Jubilaciones	5,462,148,409	-157,328,265	5,304,820,144	5,304,820,144	5,304,820,144	-157,328,265
Ingresos Derivados de Financiamientos	0	0	0	0	0	0
<b>Total</b>	<b>53,121,890,110</b>	<b>2,353,914,985</b>	<b>55,475,805,095</b>	<b>55,475,805,095</b>	<b>55,475,805,095</b>	<b>2,353,914,985</b>

continúa





Gobierno del Estado de San Luis Potosí, S.L.P. Estado Analítico de Ingresos Del 01 de Enero al 31 de Diciembre de 2022						
Rubro de Ingresos	Estimado	Ingreso			Recaudado	Diferencia
		Ampliaciones y Reducciones -2	Modificado (3= 1 + 2)	Devengado -4		
						(6= 5 - 1)
Impuestos	2,600,942,112	133,040,603	2,733,982,715	2,733,982,715	2,733,982,715	133,040,603
Cuotas y Aportaciones de Seguridad Social	0	0	0	0	0	0
Contribuciones de Mejoras	0	0	0	0	0	0
Derechos	1,117,508,350	450,203,057	1,567,711,407	1,567,711,407	1,567,711,407	450,203,057
Productos	852,010,757	-129,833,818	722,176,939	722,176,939	722,176,939	-129,833,818
Aprovechamientos	105,500,816	-9,965,223	95,535,593	95,535,593	95,535,593	-9,965,223
Ingresos por Venta de Bienes, Prestación de Servicios y Otros Ingresos	0	0	0	0	0	0
Participaciones, Aportaciones, Convenios, Incentivos Derivados de la Colaboración Fiscal y Fondos Distintos de Aportaciones	42,983,779,666	2,067,798,631	45,051,578,297	45,051,578,297	45,051,578,297	2,067,798,631
Transferencias, Asignaciones, Subsidios y Subvenciones, y Pensiones y Jubilaciones	5,462,148,409	-157,328,265	5,304,820,144	5,304,820,144	5,304,820,144	-157,328,265
Ingresos Derivados de Financiamientos	0	0	0	0	0	0
<b>Total</b>	<b>53,121,890,110</b>	<b>2,353,914,985</b>	<b>55,475,805,095</b>	<b>55,475,805,095</b>	<b>55,475,805,095</b>	<b>2,353,914,985</b>





Gobierno del Estado de San Luis Potosí Estado Analítico del Ejercicio del Presupuesto de Egresos Clasificación por Objeto del Gasto (Capítulo y Concepto) Del 01 de Enero al 31 de Diciembre de 2022						
Concepto	Egresos					
	Aprobado	Ampliaciones/ (Reducciones)	Modificado	Devengado	Pagado	Subejercicio
	1	2	3 = (1 + 2)	4	5	6 = (3 - 4)
<b>Servicios Personales</b>	<b>8,374,522,706</b>	<b>-60,310,426</b>	<b>8,314,212,280</b>	<b>8,314,212,280</b>	<b>7,850,851,972</b>	<b>0</b>
Remuneraciones al Personal de Carácter Permanente	3,848,566,149	-153,728,688	3,694,837,461	3,694,837,461	3,694,833,100	0
Remuneraciones al Personal de Carácter Transitorio	43,239,004	146,886,394	190,125,398	190,125,398	190,125,398	0
Remuneraciones Adicionales y Especiales	1,003,471,448	-34,196,555	969,274,893	969,274,893	969,179,538	0
Seguridad Social	453,822,040	148,308,887	602,130,928	602,130,928	413,685,987	0
Otras Prestaciones Sociales y Económicas	2,210,349,921	512,472,886	2,722,822,807	2,722,822,807	2,448,007,155	0
Previsiones	664,713,384	-664,713,384	0	0	0	0
Pago de Estímulos a Servidores Públicos	150,360,759	-15,339,965	135,020,794	135,020,794	135,020,794	0
<b>Materiales y Suministros</b>	<b>195,973,759</b>	<b>-14,070,172</b>	<b>181,903,587</b>	<b>181,903,587</b>	<b>98,399,175</b>	<b>0</b>
Materiales de Administración, Emisión de Documentos y Artículos Oficiales	31,703,750	-8,048,371	23,655,379	23,655,379	2,093,913	0
Alimentos y Utensilios	80,733,708	-1,908,805	78,824,903	78,824,903	41,178,324	0
Materias Primas y Materiales de Producción y Comercialización	0	0	0	0	0	0
Materiales y Artículos de Construcción y de Reparación	2,900,428	4,127,855	7,028,283	7,028,283	4,779,889	0
Productos Químicos, Farmacéuticos y de Laboratorio	3,662,567	3,358,021	7,020,588	7,020,588	2,932,359	0
Combustibles, Lubricantes y Aditivos	74,757,135	-10,663,493	64,093,642	64,093,642	46,752,053	0
Vestuario, Blancos, Prendas de Protección y Artículos Deportivos	514,507	-95,564	418,943	418,943	187,463	0
Materiales y Suministros Para Seguridad	0	0	0	0	0	0
Herramientas, Refacciones y Accesorios Menores	1,701,665	-839,817	861,848	861,848	475,174	0
<b>Servicios Generales</b>	<b>485,333,087</b>	<b>28,570,098</b>	<b>513,903,184</b>	<b>513,903,184</b>	<b>415,864,347</b>	<b>0</b>
Servicios Básicos	70,207,881	20,295,114	90,502,995	90,502,995	52,413,819	0
Servicios de Arrendamiento	77,322,465	-26,673,998	50,648,467	50,648,467	33,091,776	0
Servicios Profesionales, Científicos, Técnicos y Otros Servicios	43,387,153	-27,231,053	16,156,099	16,156,099	9,464,855	0
Servicios Financieros, Bancarios y Comerciales	77,818,153	18,320,426	96,138,580	96,138,580	93,501,987	0
Servicios de Instalación, Reparación, Mantenimiento y Conservación	48,042,055	-14,370,216	33,671,839	33,671,839	15,469,423	0

CONTINÚA...





Gobierno del Estado de San Luis Potosí  
Estado Analítico del Ejercicio del Presupuesto de Egresos  
Clasificación por Objeto del Gasto (Capítulo y Concepto)  
Del 01 de Enero al 31 de Diciembre de 2022

Concepto	Egresos					Subejercicio 6 = (3 - 4)
	Aprobado 1	Ampliaciones/ (Reducciones) 2	Modificado 3 = (1 + 2)	Devengado 4	Pagado 5	
Servicios de Comunicación Social y Publicidad	45,776,002	-1,697,204	44,078,798	44,078,798	34,301,332	0
Servicios de Traslado y Viáticos	13,711,269	-5,840,623	7,870,646	7,870,646	6,916,646	0
Servicios Oficiales	10,213,826	-1,346,039	8,867,787	8,867,787	8,229,310	0
Otros Servicios Generales	98,854,282	67,113,691	165,967,974	165,967,974	162,475,200	0
<b>Transferencias, Asignaciones, Subsidios y Otras Ayudas</b>	<b>29,291,866,581</b>	<b>1,676,128,790</b>	<b>30,967,995,371</b>	<b>30,967,995,371</b>	<b>30,628,778,476</b>	<b>0</b>
Transferencias Internas y Asignaciones al Sector Público	29,121,295,369	1,751,436,723	30,872,732,092	30,872,732,092	30,538,028,144	0
Transferencias al Resto del Sector Público	16,790,146	59,399,613	76,189,759	76,189,759	72,648,692	0
Subsidios y Subvenciones	15,010,407	-9,416,767	5,593,640	5,593,640	4,661,366	0
Ayudas Sociales	138,770,658	-125,290,779	13,479,879	13,479,879	13,440,273	0
Pensiones y Jubilaciones	0	0	0	0	0	0
Transferencias a Fideicomisos, Mandatos y Otros Análogos	0	0	0	0	0	0
Transferencias a la Seguridad Social	0	0	0	0	0	0
Donativos	0	0	0	0	0	0
Transferencias al Exterior	0	0	0	0	0	0
<b>Bienes Muebles, Inmuebles e Intangibles</b>	<b>2,417,197</b>	<b>228,943,220</b>	<b>231,360,417</b>	<b>231,360,417</b>	<b>140,857,901</b>	<b>0</b>
Mobiliario y Equipo de Administración	1,941,797	50,626,387	52,568,184	52,568,184	2,209,056	0
Mobiliario y Equipo Educativo y Recreativo	274,500	1,102,432	1,376,932	1,376,932	220,918	0
Equipo e Instrumental Médico y de Laboratorio	0	0	0	0	0	0
Vehículos y Equipo de Transporte	0	17,024,635	17,024,635	17,024,635	5,237,225	0
Equipo de Defensa y Seguridad	0	131,966,913	131,966,913	131,966,913	116,551,296	0
Maquinaria, Otros Equipos y Herramientas	165,900	10,534,960	10,700,860	10,700,860	5,264,104	0
Activos Biológicos	0	0	0	0	0	0
Bienes Inmuebles	0	0	0	0	0	0
Activos Intangibles	35,000	17,687,892	17,722,892	17,722,892	11,375,300	0
<b>Inversión Pública</b>	<b>4,761,509,067</b>	<b>1,183,993,545</b>	<b>5,945,502,613</b>	<b>5,945,502,613</b>	<b>5,428,185,134</b>	<b>0</b>
Obra Pública en Bienes de Dominio Público	1,647,136,007	1,297,507,312	2,944,643,319	2,944,643,319	2,895,177,201	0
Obra Pública en Bienes Propios	0	172,426,844	172,426,844	172,426,844	142,116,799	0

CONTINÚA...



Gobierno del Estado de San Luis Potosí  
Estado Analítico del Ejercicio del Presupuesto de Egresos  
Clasificación por Objeto del Gasto (Capítulo y Concepto)  
Del 01 de Enero al 31 de Diciembre de 2022

Concepto	Egresos					
	Aprobado 1	Ampliaciones/ (Reducciones) 2	Modificado 3 = (1 + 2)	Devengado 4	Pagado 5	Subejercicio 6 = (3 - 4)
Proyectos Productivos y Acciones de Fomento	3,114,373,060	-285,940,611	2,828,432,449	2,828,432,449	2,390,891,134	0
<b>Inversiones Financieras y Otras Provisiones</b>	<b>1,996,500</b>	<b>-1,996,500</b>	<b>0</b>	<b>0</b>	<b>0</b>	<b>0</b>
Inversiones Para el Fomento de Actividades Productivas	0	0	0	0	0	0
Acciones y Participaciones de Capital	0	0	0	0	0	0
Compra de Títulos y Valores	0	0	0	0	0	0
Concesión de Préstamos	0	0	0	0	0	0
Inversiones en Fideicomisos, Mandatos y Otros Análogos	0	0	0	0	0	0
Otras Inversiones Financieras	0	0	0	0	0	0
Provisiones para Contingencias y Otras Erogaciones Especiales	1,996,500	-1,996,500	0	0	0	0
<b>Participaciones y Aportaciones</b>	<b>9,351,627,000</b>	<b>215,428,597</b>	<b>9,567,055,597</b>	<b>9,567,055,597</b>	<b>9,455,731,069</b>	<b>0</b>
Participaciones	4,886,689,206	165,025,185	5,051,714,391	5,051,714,391	4,940,389,863	0
Aportaciones	4,464,937,794	50,403,412	4,515,341,206	4,515,341,206	4,515,341,206	0
Convenios	0	0	0	0	0	0
<b>Deuda Pública</b>	<b>656,644,213</b>	<b>-207,944,127</b>	<b>448,700,087</b>	<b>448,700,087</b>	<b>448,700,087</b>	<b>0</b>
Amortización de la Deuda Pública	163,876,518	0	163,876,518	163,876,518	163,876,518	0
Intereses de la Deuda Pública	216,600,769	65,257,180	281,857,948	281,857,948	281,857,948	0
Comisiones de la Deuda Pública	0	0	0	0	0	0
Gastos de la Deuda Pública	5,378,400	-3,804,780	1,573,620	1,573,620	1,573,620	0
Costo por Coberturas	4,800,000	-3,408,000	1,392,000	1,392,000	1,392,000	0
Apoyos Financieros	0	0	0	0	0	0
Adeudos de Ejercicios Fiscales Anteriores (Adefas)	265,988,526	-265,988,526	0	0	0	0
<b>Total del Gasto</b>	<b>53,121,890,110</b>	<b>3,048,743,026</b>	<b>56,170,633,136</b>	<b>56,170,633,136</b>	<b>54,467,368,159</b>	<b>0</b>





Gobierno del Estado de San Luis Potosí  
Estado Analítico del Ejercicio del Presupuesto de Egresos  
Clasificación Económica (por Tipo de Gasto)  
Del 01 de Enero al 31 de Diciembre de 2022

Concepto	Aprobado 1	Ampliaciones/ (Reducciones) 2	Egresos			Subejercicio 6 = (3 - 4)
			Modificado 3 = (1 + 2)	Devengado 4	Pagado 5	
Gasto Corriente	9,055,829,552	-45,810,501	9,010,019,052	9,010,019,052	8,365,115,493	0
Gasto de Capital	34,057,789,345	3,087,069,056	37,144,858,400	37,144,858,400	36,197,821,510	0
Amortización de la Deuda y Disminución de Pasivos	656,644,213	-207,944,127	448,700,087	448,700,087	448,700,087	0
Pensiones y Jubilaciones	0	0	0	0	0	0
Participaciones	9,351,627,000	215,428,597	9,567,055,597	9,567,055,597	9,455,731,069	0
<b>Total del Gasto</b>	<b>53,121,890,110</b>	<b>3,048,743,026</b>	<b>56,170,633,136</b>	<b>56,170,633,136</b>	<b>54,467,368,159</b>	<b>0</b>





Gobierno del Estado de San Luis Potosí Estado Analítico del Ejercicio del Presupuesto de Egresos Clasificación Administrativa (Dependencia) Del 01 de Enero al 31 de Diciembre de 2022						
Concepto	Egresos					
	Aprobado 1	Ampliaciones/ (Reducciones) 2	Modificado 3 = (1 + 2)	Devengado 4	Pagado 5	Subejercicio 6 = (3 - 4)
Despacho del Ejecutivo	95,307,508	-26,301,515	69,005,993	69,005,993	65,889,285	0
Secretaría General de Gobierno	465,675,851	63,391,252	529,067,103	529,067,103	472,804,685	0
Secretaría de Finanzas	669,718,244	341,491,615	1,011,209,859	1,011,209,859	871,352,354	0
Secretaría de Desarrollo Social y Regional	627,844,696	50,739,318	678,584,014	678,584,014	565,820,892	0
Sría. de Desarrollo Urbano, Vivienda y Obras Públicas	1,035,685,204	1,898,845,338	2,934,530,542	2,934,530,542	2,887,366,953	0
Secretaría de Desarrollo Económico	160,761,437	-57,539,078	103,222,359	103,222,359	89,835,569	0
Sría. de Desarrollo Agropecuario y Recursos Hidráulicos	407,577,131	-116,757,827	290,819,304	290,819,304	265,218,637	0
Secretaría de Ecología y Gestión Ambiental	55,452,718	7,749,823	63,202,541	63,202,541	57,409,446	0
Sistema Educativo Estatal Regular	2,339,655,142	361,445,616	2,701,100,757	2,701,100,757	2,553,980,347	0
Oficialía Mayor	875,615,206	309,882,286	1,185,497,492	1,185,497,492	807,053,928	0
Procuraduría General de Justicia	0	0	0	0	0	0
Contraloría General del Estado	114,763,194	2,135,095	116,898,289	116,898,289	111,264,428	0
Secretaría de Educación	13,754,128,319	1,211,639,168	14,965,767,487	14,965,767,487	14,959,856,510	0
Coordinación General de Defensoría Pública del Estado	160,647,493	25,577,548	186,225,041	186,225,041	182,826,105	0
Secretariado Ejecutivo del Consejo Estatal de Seguridad Pública	578,299,472	-112,124,715	466,174,757	466,174,757	434,200,935	0
Secretaría Técnica del Gabinete	14,166,686	-6,007,166	8,159,520	8,159,520	7,785,763	0
Coordinación General de Comunicación Social	77,944,553	-4,264	77,940,289	77,940,289	69,912,988	0
Secretaría de Comunicaciones y Transportes	255,790,218	-72,515,809	183,274,409	183,274,409	165,958,311	0
Secretaría del Trabajo y Previsión Social	214,787,756	11,427,611	226,215,366	226,215,366	213,756,488	0
Secretaría de Turismo	67,954,308	14,246,368	82,200,677	82,200,677	66,951,013	0
Secretaría de Cultura	375,921,755	73,210,033	449,131,788	449,131,788	438,225,619	0
Secretaría de Seguridad Pública	2,545,185,183	176,167,091	2,721,352,273	2,721,352,273	2,503,067,842	0
Consejería Jurídica	7,436,513	-1,437,324	5,999,189	5,999,189	5,522,278	0
Unidad de Sistemas de Informática del Poder Ejecutivo	7,488,224	-1,617,809	5,870,415	5,870,415	5,259,728	0
<b>Total del Gasto</b>	<b>24,907,806,812</b>	<b>4,153,642,653</b>	<b>29,061,449,464</b>	<b>29,061,449,464</b>	<b>27,801,320,105</b>	<b>0</b>



Gobierno Estatal de San Luis Potosí Estado Analítico del Ejercicio del Presupuesto de Egresos Clasificación Administrativa (Poder) Del 01 de Enero Al 31 de Diciembre de 2022						
Concepto	Aprobado 1	Ampliaciones/ (Reducciones) 2	Egresos		Pagado 5	Subejercicio 6 = (3 - 4)
			Modificado 3 = (1 + 2)	Devengado 4		
Poder Ejecutivo	24,907,806,812	4,153,642,653	29,061,449,464	29,061,449,464	27,801,320,105	0
Poder Legislativo	310,000,000	12,472,900	322,472,900	322,472,900	314,752,142	0
Poder Judicial	1,321,503,084	69,411,210	1,390,914,294	1,390,914,294	1,366,767,698	0
Administración Pública Paraestatal	8,597,423,226	-366,818,132	8,230,605,094	8,230,605,094	8,000,893,168	0
Organismos Descentralizados de la Administración Pública	2,516,593,883	65,014,280	2,581,608,163	2,581,608,163	2,571,114,217	0
Instituciones Educativas y Culturales con Subsidio	666,159	-626,553	39,606	39,606	0	0
Participación a Municipios	9,351,627,000	348,360,312	9,699,987,312	9,699,987,312	9,588,262,784	0
Instituciones de Salud y Asistencia Social con Subsidio	0	0	0	0	0	0
Fondos	1,745,452,112	-1,206,869,086	538,583,026	538,583,026	538,583,026	0
Órganos Autónomos	4,370,817,834	-25,844,558	4,344,973,277	4,344,973,277	4,285,675,020	0
<b>Total del Gasto</b>	<b>53,121,890,110</b>	<b>3,048,743,026</b>	<b>56,170,633,136</b>	<b>56,170,633,136</b>	<b>54,467,368,159</b>	<b>0</b>





Gobierno Estatal de San Luis Potosí Estado Analítico del Ejercicio del Presupuesto de Egresos Clasificación Administrativa (Organismos y Fideicomisos) Del 01 de Enero Al 31 de Diciembre de 2022						
Concepto	Egresos					
	Aprobado	Ampliaciones/ (Reducciones)	Modificado	Devengado	Pagado	Subejercicio
	1	2	3 = (1 + 2)	4	5	6 = (3 - 4)
Entidades Paraestatales y Fideicomisos No Empresariales y No Financieros	9,261,585,646	167,124,342	9,428,709,988	9,428,709,988	9,301,348,881	0
Instituciones Públicas de la Seguridad Social	0	0	0	0	0	0
Entidades Paraestatales Empresariales No Financieras con Participación Estatal Mayoritaria	0	0	0	0	0	0
Fideicomisos Empresariales No Financieros con Participación Estatal Mayoritaria	0	0	0	0	0	0
Entidades Paraestatales Empresariales Financieras Monetarias con Participación Estatal Mayoritaria	0	0	0	0	0	0
Entidades Paraestatales Empresariales Financieras No Monetarias con Participación Estatal Mayoritaria	0	0	0	0	0	0
Fideicomisos Financieros Públicos con Participación Estatal Mayoritaria	0	0	0	0	0	0
<b>Total del Gasto</b>	<b>9,261,585,646</b>	<b>167,124,342</b>	<b>9,428,709,988</b>	<b>9,428,709,988</b>	<b>9,301,348,881</b>	<b>0</b>





GOBIERNO DEL ESTADO DE SAN LUIS POTOSÍ  
Estado Analítico del Ejercicio del Presupuesto de Egresos  
Clasificación Funcional  
Del 1 de Enero al 31 de Diciembre de 2022  
(PESOS)

Finalidad	Función	Subfunción	Aprobado	Ampliaciones / Reducciones	Egresos				
					Modificado	Devengado	Pagado	Subejercicio	
			1	2	3 = (1 + 2)	4	5	6 = (3 - 4)	
1. GOBIERNO	1.1. LEGISLACIÓN	1.1.1 Legislación	388,192,600	17,852,958	406,107,239	406,107,239	388,897,964	-	
		1.2.1 Impartición de Justicia	158,647,957	25,577,548	186,225,041	186,225,041	182,826,105	-	
	1.2. JUSTICIA	1.2.2 Procuración de Justicia	1,331,441,090	70,774,958	1,419,463,678	1,419,463,678	1,395,149,504	-	
		1.2.3 Reclusión y Readaptación Social	563,668,903	-52,101,011	509,689,836	509,689,836	445,878,131	-	
		1.2.4 Derechos Humanos	59,967,096	-3,285,241	55,186,215	55,186,215	54,979,027	-	
		1.3.2 Política Interior	233,058,864	393,561,475	644,148,234	644,148,234	598,000,861	-	
		1.3.4 Función Pública	176,027,643	4,909,395	181,373,558	181,373,558	175,695,790	-	
	1.3. COORDINACIÓN DE LA POLÍTICA DE GOBIERNO	1.3.5 Asuntos Jurídicos	6,504,557	-2,054,997	5,381,516	5,381,516	4,919,842	-	
		1.3.6 Organización de Procesos Electorales	210,560,008	2,783,773	213,343,781	213,343,781	201,267,206	-	
		1.3.9 Otros	1,916,090,561	-432,710,847	1,491,753,030	1,491,753,030	1,107,455,148	-	
		1.5. ASUNTOS FINANCIEROS Y HACENDARIOS	1.5.2 Asuntos Hacendarios	930,991,546	69,759,268	1,002,627,829	1,002,627,829	862,869,386	-
		1.7. ASUNTOS DE ORDEN PÚBLICO Y DE SEGURIDAD INTERIOR	1.7.1 Policía	3,882,001,679	70,355,980	3,930,548,066	3,930,548,066	3,706,963,054	-
			1.7.2 Protección Civil	27,898,314	6,968,161	34,866,475	34,866,475	33,710,568	-
			1.8.3 Servicios de Comunicación y Medios	77,944,553	-4,264	77,940,289	77,940,289	69,912,988	-
		1.8. OTROS SERVICIOS GENERALES	1.8.4 Acceso a la Información Pública Gubernamental	300,000,000	-8,784,377	321,215,623	321,215,623	317,709,827	-
				<b>10,262,995,370</b>	<b>163,602,778</b>	<b>10,479,870,409</b>	<b>10,479,870,409</b>	<b>9,546,235,399</b>	-

CONTINÚA...



## CUARTO INFORME TRIMESTRAL 2022 | 2. INFORMACIÓN PRESUPUESTARIA

GOBIERNO DEL ESTADO DE SAN LUIS POTOSÍ  
Estado Analítico del Ejercicio del Presupuesto de Egresos  
Clasificación Funcional  
Del 1 de Enero al 31 de Diciembre de 2022  
(PESOS)

Finalidad	Función	Subfunción	Egresos					
			Aprobado	Ampliaciones / Reducciones	Modificado	Devengado	Pagado	Subejercicio
			1	2	3 = (1 + 2)	4	5	6 = (3 - 4)
2. DESARROLLO SOCIAL	2.1. PROTECCIÓN AMBIENTAL	2.1.1 Ordenación de Desechos	50,281	19,838,037	19,888,318	19,888,318	6,673	-
		2.1.2 Administración del Agua	-	27,955,769	27,955,769	27,955,769	12,711,509	-
		2.1.3 Ordenación de Aguas Residuales, Drenaje y Alcantarillado	-	10,675,870	10,675,870	10,675,870	10,675,870	-
		2.1.4 Reducción de la Contaminación	2,414,409	3,841,491	6,255,900	6,255,900	1,204,981	-
		2.1.5 Protección de la Diversidad Biológica y del Paisaje	52,988,028	3,939,706	56,927,734	56,927,734	56,197,792	-
	2.2. VIVIENDA Y SERVICIOS A LA COMUNIDAD	2.2.1 Urbanización	1,152,220,185	1,931,637,412	3,002,213,644	3,002,213,644	2,975,974,618	-
		2.2.2 Desarrollo Comunitario	26,628,573	-1,644,866	24,983,707	24,983,707	24,983,707	-
		2.2.3 Abastecimiento de Agua	831,721,069	-286,064,337	545,656,731	545,656,731	538,910,291	-
		2.2.5 Vivienda	22,734,127	-1,155,739	21,578,388	21,578,388	21,293,959	-
	2.3. SALUD	2.3.1 Prestación de Servicios de Salud a la Comunidad	-	576,854,392	576,854,392	576,854,392	576,854,392	-
		2.3.2 Prestación de Servicios de Salud a la Persona	4,832,808,419	-960,510,908	3,872,297,511	3,872,297,511	3,717,567,994	-
		2.3.3 Generación de Recursos para la Salud	-	138,241,265	138,241,265	138,241,265	122,636,177	-
		2.3.4 Rectoría del Sistema de Salud	-	171,854,477	171,854,477	171,854,477	171,253,645	-
	2.4. RECREACIÓN, CULTURA Y OTRAS MANIFESTACIONES SOCIALES	2.4.1 Deporte y Recreación	437,108,637	49,866,044	486,974,681	486,974,681	477,070,345	-
		2.4.2 Cultura	583,243,001	65,044,670	699,494,647	699,494,647	687,065,593	-
	2.5. EDUCACIÓN	2.5.1 Educación Básica	14,973,251,626	1,349,680,734	16,281,035,174	16,281,035,174	16,257,666,033	-
		2.5.2 Educación Media Superior	736,967,272	210,341,168	988,896,407	988,896,407	974,374,922	-
		2.5.3 Educación Superior	3,768,568,290	-114,916,516	3,904,202,318	3,904,202,318	3,887,612,070	-
		2.5.5 Educación para Adultos	87,044,111	32,899,215	119,943,326	119,943,326	119,943,326	-
		2.5.6 Otros Servicios Educativos y Actividades Inherentes	208,880,387	43,299,276	252,179,663	252,179,663	248,656,765	-
	2.6. PROTECCIÓN SOCIAL	2.6.1 Enfermedad e Incapacidad	5,128,038	3,499,540	8,627,578	8,627,578	8,490,899	-
2.6.5 Alimentación y Nutrición		1,108,038,340	-19,310,626	1,088,727,714	1,088,727,714	1,088,727,504	-	
2.6.7 Indígenas		16,790,146	-1,497,744	15,292,402	15,292,402	14,151,621	-	
2.6.8 Otros Grupos Vulnerables		275,398,504	99,866,326	375,862,052	375,862,052	362,868,343	-	
2.6.9 Otros de Seguridad Social y Asistencia Social		606,985,934	101,940,412	708,926,346	708,926,346	707,116,032	-	
2.7. Otros Asuntos Sociales	2.7.1 Otros Asuntos Sociales	629,841,196	50,730,549	678,575,245	678,575,245	565,812,123	-	
			<b>30,358,810,574</b>	<b>3,506,905,617</b>	<b>34,084,121,260</b>	<b>34,084,121,260</b>	<b>33,629,827,183</b>	-

CONTINÚA...



GOBIERNO DEL ESTADO DE SAN LUIS POTOSÍ  
Estado Analítico del Ejercicio del Presupuesto de Egresos  
Clasificación Funcional  
Del 1 de Enero al 31 de Diciembre de 2022  
(PESOS)

Finalidad	Función	Subfunción	Egresos						
			Aprobado	Ampliaciones / Reducciones	Modificado	Devengado	Pagado	Subejercicio	
			1	2	3 = (1 + 2)	4	5	6 = (3 - 4)	
3. DESARROLLO ECONÓMICO	3.1. ASUNTOS ECONÓMICOS, COMERCIALES Y LABORALES EN GENERAL	3.1.1 Asuntos Económicos y Comerciales en General	154,983,787	-107,050,201	52,476,198	52,476,198	50,823,133	-	
		3.1.2 Asuntos Laborales Generales	739,957,303	28,270,715	329,867,860	329,867,860	314,245,612	-	
	3.2. AGROPECUARIA, SILVICULTURA, PESCA Y CAZA	3.2.1 Agropecuaria	430,850,148	-140,138,324	291,076,824	291,076,824	265,476,157	-	
	3.4. MINERIA, MANUFACTURAS Y CONSTRUCCIÓN	3.4.1 Extracción de Recursos Minerales excepto los Combustibles Minerales	12,503,020	748,982	13,252,002	13,252,002	13,064,815	-	
		3.4.2 Manufacturas	14,039,275	56,069,585	65,616,247	65,616,247	61,333,407	-	
	3.5. TRANSPORTE	3.5.1 Transporte por Carretera	388,574,926	-114,935,821	273,639,105	273,639,105	266,422,666	-	
		3.5.6 Otros Relacionados con Transporte	66,365,381	-65,011,020	4,830,633	4,830,633	2,896,071	-	
	3.6. COMUNICACIONES	3.6.1 Comunicaciones	69,766,552	-59,015,753	90,325,207	90,325,207	75,932,428	-	
	3.7. TURISMO	3.7.1 Turismo	91,423,067	83,280,808	181,955,290	181,955,290	166,705,626	-	
	3.8. CIENCIA, TECNOLOGÍA E INNOVACIÓN	3.8.2 Desarrollo Tecnológico	-	590,000	590,000	590,000	590,000	-	
		3.8.3 Servicios Científicos y Tecnológicos	479,443,691	38,269,616	593,729,040	593,729,040	481,588,372	-	
	3.9. OTRAS INDUSTRIAS Y OTROS ASUNTOS ECONÓMICOS	3.9.2 Otras Industrias	9,820,048	82,751	9,902,799	9,902,799	8,713,517	-	
		3.9.3 Otros Asuntos Económicos	34,085,756	-13,977,054	20,058,702	20,058,702	11,900,954	-	
				2,491,812,953	-292,815,715	1,927,319,908	1,927,319,908	1,719,692,758	-
	4. OTRAS NO CLASIFICADAS EN FUNCIONES ANTERIORES	4.1. TRANSACCIONES DE LA DEUDA PÚBLICA / COSTO FINANCIERO DE LA DEUDA	4.1.1 Deuda Pública Interna	656,644,213	-207,759,445	448,884,768	448,884,768	448,884,768	-
4.2. TRANSFERENCIAS, PARTICIPACIONES Y APORTACIONES ENTRE DIFERENTES NIVELES Y ÓRDENES DE GOBIERNO		4.2.2 Participaciones entre Diferentes Niveles y Ordenes de Gobierno	4,886,689,206	-171,590,942	4,715,098,264	4,715,098,264	4,607,389,525	-	
		4.2.3 Aportaciones entre Diferentes Niveles y Órdenes de Gobierno	4,464,937,794	50,400,732	4,515,338,526	4,515,338,526	4,515,338,526	-	
			10,008,271,213	-328,949,654	9,679,321,559	9,679,321,559	9,571,612,819	-	
		<b>Total general</b>	<b>53,121,890,110</b>	<b>3,048,743,026</b>	<b>56,170,633,136</b>	<b>56,170,633,136</b>	<b>54,467,368,159</b>	-	



**GOBIERNO DEL ESTADO DE SAN LUIS POTOSÍ**  
**Estado Analítico del Ejercicio del Presupuesto de Egresos**  
**Clasificación por Eje y Sector de Desarrollo**  
**Del 1 de Enero al 31 de Diciembre de 2022**  
**(PESOS)**

Concepto	Aprobado	Ampliaciones / Reducciones	Egresos			Subejercicio
			Modificado	Devengado	Pagado	
	1	2	3 = (1 + 2)	4	5	6 = (3 - 4)
BIENESTAR PARA SAN LUIS	34,058,634,514	1,613,906,665	36,048,605,935	36,048,605,935	35,549,502,177	-
EDUCACIÓN, CULTURA Y DEPORTE DE CALIDAD	21,264,250,947	1,678,382,458	23,320,097,439	23,320,097,439	23,127,804,802	-
INCLUSIÓN SOCIAL E IGUALDAD DE GENERO	904,302,622	204,903,811	1,109,803,655	1,109,803,655	1,093,722,172	-
MENOS POBREZA MAS BIENESTAR	5,949,234,186	-176,508,204	5,770,729,482	5,770,729,482	5,650,935,491	-
SALUD	5,940,846,759	-92,871,400	5,847,975,358	5,847,975,358	5,677,039,711	-
SEGURIDAD Y JUSTICIA PARA SAN LUIS	5,963,657,943	121,575,635	6,080,793,096	6,080,793,096	5,764,527,361	-
COMBATE A LA DELINCUENCIA Y ATENCIÓN A VÍCTIMAS	54,371,180	-5,126,346	40,374,954	40,374,954	35,235,563	-
JUSTICIA E INSTITUCIONES SOLIDAS	1,490,089,047	96,920,446	1,603,442,164	1,603,442,164	1,575,729,981	-
PAZ Y SEGURIDAD	3,827,630,499	74,914,386	3,892,419,667	3,892,419,667	3,673,973,117	-
PROTECCIÓN CIVIL Y ATENCIÓN A DESASTRES	27,898,314	6,968,161	34,866,475	34,866,475	33,710,568	-
REINSERCIÓN SOCIAL	563,668,903	-52,101,011	509,689,836	509,689,836	445,878,131	-
ECONOMÍA SUSTENTABLE PARA SAN LUIS	3,256,926,808	1,650,583,969	4,478,173,759	4,478,173,759	4,315,356,290	-
DESARROLLO AMBIENTAL Y ENERGÍAS ALTERNATIVAS	55,452,718	27,619,235	83,071,953	83,071,953	57,409,446	-
DESARROLLO DEL CAMPO SUSTENTABLE	430,850,148	-140,138,324	291,076,824	291,076,824	265,476,157	-
DESARROLLO ECONÓMICO SUSTENTABLE	975,645,258	-39,163,473	498,121,627	498,121,627	466,844,062	-
INFRAESTRUCTURA Y AGENDA URBANA	1,703,555,617	1,691,029,953	3,395,992,297	3,395,992,297	3,346,209,490	-
RECUPERACIÓN HÍDRICA CON ENFOQUE DE CUENCAS	-	27,955,769	27,955,769	27,955,769	12,711,509	-
TURISMO SOSTENIBLE	91,423,067	83,280,808	181,955,290	181,955,290	166,705,626	-
GOBIERNO RESPONSABLE PARA SAN LUIS	4,955,981,640	-165,732,302	4,847,962,082	4,847,962,082	4,230,592,806	-
ALIANZAS PARA LA GOBERNABILIDAD	838,316,029	411,870,957	1,298,708,519	1,298,708,519	1,220,958,002	-
ANTICORRUPCIÓN Y COMBATE A LA IMPUNIDAD	176,027,643	4,909,395	181,373,558	181,373,558	175,695,790	-
DERECHOS HUMANOS	59,967,096	-3,285,241	55,186,215	55,186,215	54,979,027	-
FINANZAS RESPONSABLES Y SANAS	1,887,635,758	-146,512,302	1,743,000,472	1,743,000,472	1,601,591,852	-
GOBIERNO DIGITAL PARA LA CERTIDUMBRE PATRIMONIAL	1,994,035,114	-432,715,111	1,569,693,318	1,569,693,318	1,177,368,135	-
COORDINACIÓN ENTRE NIVELES DE GOBIERNO	4,886,689,206	-171,590,942	4,715,098,264	4,715,098,264	4,607,389,525	-
PARTICIPACIÓN A MUNICIPIOS	4,886,689,206	-171,590,942	4,715,098,264	4,715,098,264	4,607,389,525	-
<b>Total general</b>	<b>53,121,890,110</b>	<b>3,048,743,026</b>	<b>56,170,633,136</b>	<b>56,170,633,136</b>	<b>54,467,368,159</b>	<b>-</b>





**GOBIERNO DEL ESTADO DE SAN LUIS POTOSÍ**  
**Clasificación del Gasto por Categoría Programática**  
**Del 1 de Enero al 31 de Diciembre de 2022**  
**(PESOS)**

Concepto	Egresos					
	Aprobado	Ampliaciones / Reducciones	Modificado	Devengado	Pagado	Subejercicio
	1	2	3 = (1 + 2)	4	5	6 = (3 - 4)
<b>Programas</b>	<b>47,578,556,691</b>	<b>3,057,099,968</b>	<b>50,635,656,659</b>	<b>50,635,656,659</b>	<b>49,043,716,496</b>	-
Subsidios: Sector Social y Privado o Entidades Federativas y Municipios	666,159	-626,553	39,606	39,606	-	-
U. Otros Subsidios	666,159	-626,553	39,606	39,606	-	-
<b>Desempeño de las Funciones</b>	<b>20,448,008,987</b>	<b>1,346,189,718</b>	<b>21,835,375,471</b>	<b>21,835,375,471</b>	<b>20,717,448,875</b>	-
E. Prestación de Servicios Públicos	15,766,573,108	-60,273,374	15,631,625,221	15,631,625,221	15,124,673,030	-
P. Planeación, seguimiento y evaluación de políticas públicas	28,491,808	-2,261,376	31,099,518	31,099,518	27,433,839	-
K. Proyectos de Inversión	4,652,944,071	1,408,724,468	6,172,650,732	6,172,650,732	5,565,342,006	-
<b>Administrativos y de Apoyo</b>	<b>1,920,060,194</b>	<b>282,920,542</b>	<b>2,161,803,971</b>	<b>2,161,803,971</b>	<b>1,762,308,732</b>	-
M. Apoyo al proceso presupuestario y para mejorar la eficiencia institucional	1,516,841,642	282,889,085	1,758,553,962	1,758,553,962	1,363,776,140	-
O. Apoyo a la función pública y al mejoramiento de la gestión	403,218,552	31,457	403,250,009	403,250,009	398,532,592	-
<b>Compromisos</b>	<b>10,696,000</b>	<b>-4,276,319</b>	<b>6,419,681</b>	<b>6,419,681</b>	<b>100,000</b>	-
N. Desastres Naturales	10,696,000	-4,276,319	6,419,681	6,419,681	100,000	-
Programas de Gasto Federalizado	25,199,125,351	1,432,892,580	26,632,017,930	26,632,017,930	26,563,858,889	-
I. Gasto Federalizado	25,199,125,351	1,432,892,580	26,632,017,930	26,632,017,930	26,563,858,889	-
<b>C. PARTICIPACIONES A ENTIDADES FEDERATIVAS Y MUNICIPIOS</b>	<b>4,886,689,206</b>	<b>199,587,185</b>	<b>5,086,276,391</b>	<b>5,086,276,391</b>	<b>4,974,951,576</b>	-
<b>D. COSTO FINANCIERO, DEUDA O APOYOS A DEUDORES Y AHORRADORES DE LA BANCA</b>	<b>656,644,213</b>	<b>-207,944,127</b>	<b>448,700,087</b>	<b>448,700,087</b>	<b>448,700,087</b>	-
<b>TOTAL</b>	<b>53,121,890,110</b>	<b>3,048,743,026</b>	<b>56,170,633,136</b>	<b>56,170,633,136</b>	<b>54,467,368,159</b>	-





Gobierno del Estado de San Luis Potosí, S.L.P. Del 01 de Enero al 31 de Diciembre 2022 INGRESOS					
CONCEPTO	PRESUPUESTO		CAPTADO		
	AUTORIZADO	TRIMESTRE	ACUMULADO	POR EJERCER	PORCENTAJE
	ANUAL 2022	OCT-DIC 2022	ENE-DIC 2022	2022	ENE-DIC 2022
<b>Ingresos Estatales</b>	<b>4,675,962,035</b>	<b>1,218,113,259</b>	<b>5,119,406,655</b>	<b>(443,444,620)</b>	<b>18.84</b>
Ingresos Estatales	4,675,962,035	1,218,113,259	5,119,406,655	(443,444,620)	18.84
<b>Ingresos Federales</b>	<b>42,983,779,666</b>	<b>11,038,161,057</b>	<b>45,051,578,296</b>	<b>(2,067,798,630)</b>	<b>87.85</b>
Ingresos por Participaciones	20,187,913,077	4,313,428,353	20,587,730,859	(399,817,782)	16.99
Ingresos por Aportaciones	21,578,434,671	6,220,850,000	22,815,307,265	(1,236,872,594)	52.55
Ingresos por Convenios	587,597,474	123,420,711	406,367,852	181,229,622	(7.70)
Incentivos Derivados de la Colaboración Fiscal	629,834,444	380,461,993	1,242,172,320	(612,337,876)	26.01
<b>Transferencias, Asig. Subsidios y Otras Ayudas</b>	<b>5,462,148,409</b>	<b>2,018,544,075</b>	<b>5,304,820,143</b>	<b>157,328,266</b>	<b>(6.68)</b>
Transferencias Internas y Asignaciones al Sector Público	3,660,376,717	1,175,613,625	3,731,827,040	(71,450,323)	3.04
Transferencias al resto del Sector Público	-	-	-	-	-
Subsidios y Subvenciones	1,801,771,692	837,667,769	1,583,069,843	218,701,849	(9.29)
Ayudas Sociales	-	-	-	-	-
Pensiones y Jubilaciones	-	-	-	-	-
Transferencias a Fideicomisos, Mandatos y Análogos	-	5,262,681	(10,076,740)	10,076,740	(0.43)
<b>Ingresos derivados de Financiamientos</b>	<b>-</b>	<b>-</b>	<b>-</b>	<b>-</b>	<b>-</b>
Endeudamiento Interno	-	-	-	-	-
Endeudamiento Externo	-	-	-	-	-
<b>TOTAL DE INGRESOS:</b>	<b>53,121,890,110</b>	<b>14,274,818,391</b>	<b>55,475,805,094</b>	<b>(2,353,914,984)</b>	<b>100.00</b>





Gobierno del Estado de San Luis Potosí, S.L.P. Del 01 De Enero al 31 de Diciembre 2022 INGRESOS ESTATALES					
CONCEPTO	PRESUPUESTO		CAPTADO		
	AUTORIZADO	TRIMESTRE	ACUMULADO	POR EJERCER	PORCENTAJE
	ANUAL 2022	OCT-DIC 2022	ENE-DIC 2022	2022	ENE-DIC 2022
Ingresos por Impuestos	2,600,942,112	673,029,339	2,733,982,715	(133,040,603)	30.00
Ingresos por Cuotas y Aportaciones de Seguridad Social	-	-	-	-	-
Ingresos por Contribuciones de Mejoras	-	-	-	-	-
Ingresos por Derechos	1,117,508,350	306,055,169	1,567,711,407	(450,203,057)	101.52
Ingresos por Productos	852,010,757	216,174,913	722,176,939	129,833,818	(29.28)
Ingresos por Aprovechamientos	105,500,816	22,853,838	95,535,594	9,965,222	(2.25)
<b>TOTAL</b>	<b>4,675,962,035</b>	<b>1,218,113,259</b>	<b>5,119,406,655</b>	<b>(443,444,620)</b>	<b>100.00</b>



Gobierno del Estado de San Luis Potosí, S.L.P. Del 01 de Enero al 31 de Diciembre 2022 INGRESOS POR IMPUESTOS					
CONCEPTO	PRESUPUESTO		CAPTADO		
	AUTORIZADO	TRIMESTRE	ACUMULADO	POR EJERCER	PORCENTAJE
	ANUAL 2022	OCT-DIC 2022	ENE-DIC 2022	2022	ENE-DIC 2022
Sobre los Ingresos	43,031,682	3,711,627	18,399,699	24,631,983	(18.51)
Sobre el Patrimonio	-	-	-	-	-
Sobre la Producción, el Consumo y las Transacciones	84,227,809	28,120,223	98,094,860	(13,867,051)	104.2
Al Comercio Exterior	-	-	-	-	-
Sobre Nominas y Asimilables	2,417,468,505	626,542,443	2,553,731,949	(136,263,444)	102.42
Ecológicos	-	-	-	-	-
Accesorios	26,032,845	4,676,363	25,955,812	77,033	(0.06)
Otros Impuestos	30,176,399	9,976,455	37,790,600	(7,614,201)	5.72
No Comprendidos en la Frac.de la Ley de Ingresos causados en					
Ejerc.Fisc.Anteriores pendientes de Liquidación o Pago	4,872	2,228	9,795	(4,923)	0.00
<b>TOTAL</b>	<b>2,600,942,112</b>	<b>673,029,339</b>	<b>2,733,982,715</b>	<b>(133,040,603)</b>	<b>100.00</b>



Gobierno del Estado de San Luis Potosí.S.L.P. Del 01 de Enero al 31 de Diciembre 2022 INGRESOS POR DERECHOS					
CONCEPTO	PRESUPUESTO		CAPTADO		
	AUTORIZADO	TRIMESTRE	ACUMULADO	POR EJERCER	PORCENTAJE
	ANUAL 2022	OCT-DIC 2022	ENE-DIC 2022	POR EJERCER 2022	ENE-DIC 2022
<b>Derechos por el Uso,Goce,Aprovechamientos</b>					
<b>Explotación de Bienes del Dominio Publico</b>	<b>241,505,839</b>	<b>83,666,701</b>	<b>300,906,088</b>	<b>(59,400,249)</b>	<b>13.19</b>
<b>Derechos a los Hidrocarburos</b>	-	-	-	-	-
<b>Derechos por Prestación de Servicios</b>	<b>656,839,470</b>	<b>150,434,435</b>	<b>896,039,880</b>	<b>(239,200,410)</b>	<b>53.13</b>
Servicios prestados por la Secretaría General de Gobierno	208,780,222	52,891,606	260,531,739	(51,751,517)	11.50
Servicios prestados por la Secretaría de Finanzas	448,059,248	97,542,829	635,508,141	(187,448,893)	41.64
<b>25 % de Asistencia Social</b>	<b>100,447,378</b>	<b>42,358,272</b>	<b>247,349,280</b>	<b>(146,901,902)</b>	<b>32.63</b>
<b>Otros Derechos</b>	<b>18,869,723</b>	<b>4,238,448</b>	<b>23,960,870</b>	<b>(5,091,147)</b>	<b>1.13</b>
<b>Accesorios</b>	<b>99,845,940</b>	<b>25,357,313</b>	<b>99,455,289</b>	<b>390,651</b>	<b>(0.09)</b>
<b>Derechos no Comprendidos en la Frac.de la Ley de Ingresos</b>					
<b>Causados en Ejercicios Fiscales Anteriores</b>	-	-	-	-	-
<b>TOTAL</b>	<b>1,117,508,350</b>	<b>306,055,169</b>	<b>1,567,711,407</b>	<b>(450,203,057)</b>	<b>100.00</b>





Gobierno del Estado de San Luis Potosí, S.L.P. Del 01 de Enero al 31 de Diciembre 2022 INGRESOS POR PRODUCTOS					
CONCEPTO	PRESUPUESTO		CAPTADO		
	AUTORIZADO	TRIMESTRE	ACUMULADO	POR EJERCER	PORCENTAJE
	ANUAL 2022	OCT-DIC 2022	ENE-DIC 2022	2022	ENE-DIC 2022
<b>Productos de Tipo Corriente</b>	<b>43,921,015</b>	<b>11,657,144</b>	<b>21,667,021</b>	<b>22,253,994</b>	<b>17.14</b>
Enajenación de Bienes Muebles e Inmuebles Propiedad del Estado	33,088	-	-	33,088	0.03
Arrendamiento o Explotación de Bienes Muebles e Inmuebles	11,400	-	-	11,400	0.01
Venta de Periódico Oficial	7,220	-	-	7,220	0.01
Venta de Otras Publicaciones	1,581	-	2,374	(793)	(0.00)
Venta de Formas Valoradas	40,412,360	1,137,617	4,891,242	35,521,118	27.36
5% por Prestación de Servicios Catastrales	3,455,366	786,416	6,980,644	(3,525,278)	(2.72)
Centro de Producción Santa Rita S.A. de CV.		9,733,111	9,792,761	(9,792,761)	(7.54)
<b>Otros Productos</b>	<b>740,732,734</b>	<b>186,076,635</b>	<b>618,710,449</b>	<b>122,022,285</b>	<b>93.98</b>
<b>Productos de capital</b>	<b>67,357,008</b>	<b>18,441,134</b>	<b>81,799,469</b>	<b>(14,442,461)</b>	<b>(11.12)</b>
<b>Productos no comprendidos en le Frac.de la Ley de Ingresos Causados en Ejerc.Fiscales Anteriores</b>					
<b>TOTAL</b>	<b>852,010,757</b>	<b>216,174,913</b>	<b>722,176,939</b>	<b>129,833,818</b>	<b>100.00</b>



Gobierno del Estado de San Luis Potosí, S.L.P. Del 01 de Enero al 31 de Diciembre 2022 INGRESOS POR APROVECHAMIENTOS					
CONCEPTO	PRESUPUESTO		CAPTADO		
	AUTORIZADO	TRIMESTRE	ACUMULADO	POR EJERCER	PORCENTAJE
	ANUAL 2022	OCT-DIC 2022	ENE-DIC 2022	2022	ENE-DIC 2022
<b>Aprovechamientos de Tipo Corriente</b>	<b>14,777,058</b>	<b>4,242,056</b>	<b>15,711,812</b>	<b>(934,754)</b>	<b>(9)</b>
Aplicación de Fianzas y Depósitos	-	-	-	-	-
Indemnizaciones	-	-	-	-	-
Multas Imp.Sría.Comunicaciones y Transportes del Estado	<b>10,276,597</b>	<b>26,064</b>	<b>(962,428)</b>	<b>11,239,025</b>	<b>112.78</b>
Multas Imp.por la Sría. Ecología y Gestión Amb. del Edo.	<b>154</b>	<b>9,852</b>	<b>86,545</b>	<b>(86,391)</b>	<b>(0.87)</b>
Multas Imp.por la Sría General de Gobierno del Estado	<b>3,028,422</b>	<b>3,281,395</b>	<b>13,541,009</b>	<b>(10,512,587)</b>	<b>(105.49)</b>
Otras Multas Estatales no Fiscales	<b>1,471,885</b>	<b>319,121</b>	<b>1,046,587</b>	<b>425,298</b>	<b>4.27</b>
Multas Imp.por la Direccion General de Seguridad Publica	-	<b>231,119</b>	<b>884,738</b>	<b>(884,738)</b>	<b>(8.88)</b>
Multa Estatal no Fiscal Proteccion Civil	-	<b>249,330</b>	<b>893,097</b>	<b>(893,097)</b>	<b>(8.96)</b>
Aportaciones de Redes de Transporte S.C.T.	-	-	-	-	-
Multas no Fiscales Secretaria de Salud	-	<b>125,175</b>	<b>222,264</b>	<b>(222,264)</b>	<b>(2.23)</b>
<b>Otros Aprovechamientos</b>	<b>90,717,808</b>	<b>18,610,781</b>	<b>79,802,132</b>	<b>10,915,676</b>	<b>109.54</b>
<b>Indemnizaciones</b>	-	-	<b>16,127</b>	<b>(16,127)</b>	<b>(0.16)</b>
<b>Accesorios</b>	<b>5,950</b>	<b>1,001</b>	<b>5,523</b>	<b>427</b>	<b>0.00</b>
<b>Aprovechamientos de Capital</b>	-	-	-	-	-
<b>Aprovechamientos no comprendidos en la Frac. de la Ley de Ingresos causados en Ejerc.Fisc. Anteriores</b>	-	-	-	-	-
<b>TOTAL</b>	<b>105,500,816</b>	<b>22,853,838</b>	<b>95,535,594</b>	<b>9,965,222</b>	<b>100.00</b>



Gobierno del Estado de San Luis Potosí, S.L.P. Del 01 de Enero al 31 de Diciembre 2022 PARTICIPACIONES Y APORTACIONES					
CONCEPTO	PRESUPUESTO		CAPTADO		
	AUTORIZADO	TRIMESTRE	ACUMULADO	POR EJERCER	PORCENTAJE
	ANUAL 2022	OCT-DIC 2022	ENE-DIC 2022	2022	ENE-DIC 2022
<b>Participaciones</b>	<b>20,187,913,077</b>	<b>4,313,428,353</b>	<b>20,587,730,859</b>	<b>(399,817,782)</b>	<b>19.34</b>
Fondo General	15,034,090,988	3,418,957,968	15,681,498,479	(647,407,491)	31.31
Fondo de Fomento Municipal	888,261,460	199,022,760	900,414,956	(12,153,496)	0.59
Fondo de Fiscalización	1,044,442,837	232,429,495	990,439,012	54,003,825	(2.61)
Impuesto Especial Sobre Producción y Servicios	268,671,878	87,186,071	313,553,447	(44,881,569)	2.17
Impuesto Sobre la Renta por Salarios del Personal de las Dependencias y Organismos	2,952,445,914	355,799,281	2,594,052,527	358,393,387	(17.33)
Fondo P/Entidades Federativas Productos de Hidrocarburos	-	20,032,778	107,772,438	(107,772,438)	5.21
Fondos de Extracción de Hidrocarburos	-	-	-	-	-
<b>Aportaciones</b>	<b>21,578,434,671</b>	<b>6,220,850,000</b>	<b>22,815,307,265</b>	<b>(1,236,872,594)</b>	<b>59.82</b>
Para la Nómina Educativa y Gasto Operativo	12,713,662,913	4,231,987,644	13,581,168,428	(867,505,515)	41.95
Para los Servicios de Salud	2,355,831,773	693,886,582	2,371,635,640	(15,803,867)	0.76
Para la Infraestructura Social Estatal	325,347,957	33,242,937	332,429,388	(7,081,431)	0.34
Para la Infraestructura Social Municipal	2,358,785,794	241,005,885	2,410,058,850	(51,273,056)	2.48
Para el Fortalecimiento de los Municipios y Demarcaciones Territoriales del D.F.	2,106,152,000	526,263,639	2,105,054,556	1,097,444	(0.05)
Aportaciones Múltiples	333,038,340	153,620,570	614,482,284	(281,443,944)	13.61
Aportaciones Múltiples Monetización	38,282,155	25,090,151	49,470,280	(11,188,125)	0.54
Para Educación Tecnológica y Adultos	188,891,769	57,963,967	195,105,692	(6,213,923)	0.30
Para Seguridad Pública	200,301,288	20,791,271	207,912,737	(7,611,449)	0.37





Gobierno del Estado de San Luis Potosí, S.L.P. Del 01 de Enero al 31 de Diciembre 2022 PARTICIPACIONES Y APORTACIONES					
Para el Fortalecimiento de Entidades Federativas	958,140,682	236,997,354	947,989,410	10,151,272	(0.49)
<b>Incentivos por convenios</b>	<b>587,597,474</b>	<b>123,420,711</b>	<b>406,367,852</b>	<b>181,229,622</b>	<b>(8.76)</b>
100% Sobre Rec.de Imp.Federal sobre Tenencia o Uso de Vehículos	321	-	1,739	(1,418)	0.00
I.S.R. Régimen Pequeños Contribuyentes	40,995,647	6,510,381	33,698,981	7,296,666	(0.35)
I.S.R. Régimen Intermedio	-	-	-	-	-
Retenciones 5 % al Millar por Obras Públicas	11,544,642	891,224	3,810,806	7,733,836	(0.37)
I.E.S.P.S. Impuesto Sobre Gasolina y Diesel	535,056,864	116,019,106	368,856,326	166,200,538	(8.04)
Régimen de Incorporación Fiscal	-	-	-	-	-
<b>Incentivos Derivados de la colaboración Fiscal</b>	<b>629,834,444</b>	<b>380,461,993</b>	<b>1,242,172,320</b>	<b>(612,337,876)</b>	<b>29.61</b>
Impuestos Sobre Automóviles Nuevos	251,826,474	93,111,257	368,254,536	(116,428,062)	5.63
Actos de Fiscalización	301,834	1,573,039	8,437,342	(8,135,508)	0.39
Incentivos por Actos de Fiscalización Concurrentes	276,613,947	259,381,486	754,467,240	(477,853,293)	23.11
Por Actos de Vigilancia de Cumplimiento de Obligaciones Fiscales	33,543,376	6,367,311	32,040,562	1,502,814	(0.07)
Multas Federales No Fiscales	2,517,516	1,427,996	4,143,515	(1,625,999)	0.08
ISR Enagenación de Bienes	65,031,297	18,600,904	74,829,125	(9,797,828)	0.47
<b>TOTAL</b>	<b>42,983,779,666</b>	<b>11,038,161,057</b>	<b>45,051,578,296</b>	<b>(2,067,798,630)</b>	<b>100.00</b>



Gobierno del Estado de San Luis Potosí, S.L.P. Del 01 de Enero al 31 de Diciembre 2022 TRANSFERENCIAS, ASIGNACIONES, SUBSIDIOS Y OTRAS AYUDAS					
CONCEPTO	PRESUPUESTO		CAPTADO		PORCENTAJE ENE-DIC 2022
	AUTORIZADO	TRIMESTRE	ACUMULADO	POR EJERCER	
	ANUAL 2022	OCT-DIC 2022	ENE-DIC 2022	2022	
<b>Transferencias Internas y Aportaciones al Sector Público</b>	<b>3,660,376,717</b>	<b>1,175,613,625</b>	<b>3,731,827,040</b>	<b>(71,450,323)</b>	<b>(45.41)</b>
Universidades	2,205,431,689	529,271,312	2,372,988,118	(167,556,429)	(106.50)
Sector Salud	1,454,945,028	646,342,313	1,358,838,922	96,106,106	61.09
<b>Transferencias al Resto del Sector Público</b>	-	-	-	-	-
<b>Subsidios y Subvenciones</b>	<b>1,801,771,692</b>	<b>837,667,769</b>	<b>1,583,069,843</b>	<b>218,701,849</b>	<b>139.01</b>
Subsidios y Convenios Federales	1,672,533,023	414,272,867	1,059,338,075	613,194,948	389.76
Apoyos Extraordinarios de la Federación	129,238,669	423,394,902	523,731,768	(394,493,099)	(250.75)
Otros Subsidios	-	-	-	-	-
<b>Ayudas Sociales</b>	-	-	-	-	-
<b>Pensiones y Jubilaciones</b>	-	-	-	-	-
<b>Transferencias a Fideicomisos, Mandatos y Análogos</b>	-	<b>5,262,681</b>	<b>(10,076,740)</b>	<b>10,076,740</b>	<b>6.40</b>
Fondo de Infraestructura ( FÍES)	-	19,869,413	19,869,412	(19,869,412)	(12.63)
Apoyo Financiamiento ( AFITRI)	-	-	-	-	-
Fondo de Estabilización de los Ingresos para los Estados Federativos ( FEIEF)	-	(14,606,732)	(29,946,152)	29,946,152	19.03
Fondos de Inversiones Entidades Federativas ( FIEF)	-	-	-	-	-
<b>TOTAL</b>	<b>5,462,148,409</b>	<b>2,018,544,075</b>	<b>5,304,820,143</b>	<b>157,328,266</b>	<b>100.00</b>





Gobierno del Estado de San Luis Potosí, S.L.P.  
Del 01 de Enero al 31 de Diciembre 2022  
PARTICIPACIONES Y APORTACIONES FEDERALES A MUNICIPIOS

MUNICIPIOS	PRESUPUESTO	PARTICIPACIONES	APORTACIONES	EJERCIDO	ACUMULADO	PORCENTAJE
	AUTORIZADO			TOTAL		
	ANUAL			OCT-DIC		
	2022			2022		
AHUALULCO	72,266,748	10,701,033	6,172,440	16,873,473	77,811,421	0.81
ALAQUINES	42,313,918	3,730,138	3,631,611	7,361,749	43,930,363	0.46
AQUISMON	305,278,712	22,832,984	26,768,066	49,601,050	308,969,138	3.23
ARMADILLO DE LOS INFANTES	25,247,161	2,007,625	2,031,200	4,038,825	25,926,358	0.27
AXTLA DE TERRAZAS	149,441,470	14,552,946	12,744,806	27,297,752	156,893,357	1.64
CÁRDENAS	57,002,510	6,622,694	4,734,177	11,356,871	59,324,953	0.62
CATORCE	36,733,568	3,883,065	3,106,015	6,989,080	38,651,325	0.40
CEDRAL	70,564,102	6,709,560	6,138,802	12,848,362	71,912,562	0.75
CERRITOS	73,428,139	9,211,264	6,070,746	15,282,010	79,185,500	0.83
CERRO DE SAN PEDRO	22,285,268	1,158,480	1,683,488	2,841,968	22,985,898	0.24
CIUDAD DEL MAÍZ	118,838,653	12,236,393	10,211,328	22,447,721	122,520,965	1.28
CIUDAD FERNÁNDEZ	147,128,339	18,613,269	12,256,982	30,870,251	156,488,218	1.64
CIUDAD VALLES	509,753,471	76,775,115	42,620,147	119,395,262	545,427,080	5.70
COXCATLAN	82,683,504	3,102,223	7,249,170	10,351,393	99,875,670	1.04
CHARCAS	80,071,715	9,225,427	6,809,634	16,035,061	83,021,337	0.87
EBANO	142,756,816	16,769,435	11,909,053	28,678,488	148,677,364	1.55
GUADALCAZAR	114,198,758	10,770,157	9,909,099	20,679,256	117,137,499	1.22
HUEHUETLAN	74,363,051	6,229,057	6,447,231	12,676,288	75,838,983	0.79
LAGUNILLAS	29,968,641	2,743,463	2,490,329	5,233,792	31,407,901	0.33
MATEHUALA	274,713,825	38,043,959	23,170,040	61,213,999	280,724,892	2.93
MEXQUITIC DE CARMONA	181,621,656	27,458,732	15,212,923	42,671,655	192,500,996	2.01
MOCTEZUMA	77,498,561	7,522,951	6,753,854	14,276,805	79,427,461	0.83
RAYÓN	63,980,955	6,351,615	5,427,988	11,779,603	66,265,054	0.69
RIOVERDE	316,394,495	40,991,850	26,682,336	67,674,186	330,288,735	3.45
SALINAS	101,859,878	11,911,133	8,754,742	20,665,875	104,996,719	1.10

CONTINÚA...



Gobierno del Estado de San Luis Potosí, S.L.P.  
Del 01 de Enero al 31 de Diciembre 2022  
PARTICIPACIONES Y APORTACIONES FEDERALES A MUNICIPIOS

SAN ANTONIO	51,548,425	3,739,723	4,354,938	8,094,661	52,626,621	0.55
SAN CIRO DE ACOSTA	39,022,166	4,032,227	3,288,768	7,320,995	41,275,823	0.43
SAN LUÍS POTOSÍ	2,225,189,817	350,716,163	180,511,358	531,227,521	2,359,962,689	24.67
SAN MARTÍN CHALCHICUAUTLA	92,744,018	9,252,431	7,994,858	17,247,289	99,500,844	1.04
SAN NICOLÁS TOLENTINO	22,388,864	1,975,795	1,749,917	3,725,712	23,426,616	0.24
SAN VICENTE TANCUAYALAB	63,659,407	5,464,131	5,337,614	10,801,745	64,592,363	0.68
SANTA CATARINA	70,814,522	4,939,102	6,129,667	11,068,769	72,244,889	0.76
SANTA MARÍA DEL RÍO	127,664,581	15,286,910	10,942,493	26,229,403	130,524,234	1.36
SANTO DOMINGO	46,744,139	4,320,108	4,024,604	8,344,712	48,388,624	0.51
SOLEDAD DE GRACIANO SÁNCHEZ	810,739,452	129,246,364	65,879,931	195,126,295	844,393,016	8.83
TAMASOPO	133,591,535	10,618,342	11,463,499	22,081,841	140,266,942	1.47
TAMAZUNCHALE	420,959,009	43,346,716	36,288,585	79,635,301	439,271,005	4.59
TAMPACAN	81,800,317	6,405,873	7,069,964	13,475,837	84,525,850	0.88
TAMPAMOLON	82,694,534	6,112,170	7,211,057	13,323,227	84,001,995	0.88
TAMUÍN	131,559,678	15,309,228	11,031,999	26,341,227	137,344,365	1.44
TANCANHUITZ	104,946,889	8,741,071	9,094,124	17,835,195	107,355,814	1.12
TANLAJAS	113,561,328	9,024,573	9,892,066	18,916,639	118,261,475	1.24
TANQUIAN DE ESCOBEDO	59,152,066	4,628,637	4,962,898	9,591,535	60,492,551	0.63
TIERRA NUEVA	31,662,615	3,115,019	2,618,976	5,733,995	32,658,882	0.34
VANEGAS	37,198,366	3,092,921	3,182,601	6,275,522	38,119,405	0.40
VENADO	59,769,040	5,423,158	5,139,809	10,562,967	62,231,777	0.65
VILLA DE ARISTA	59,098,525	2,436,854	5,045,721	7,482,575	62,743,208	0.66
VILLA DE ARRIAGA	61,558,174	4,881,545	5,279,367	10,160,912	62,358,721	0.65
VILLA DE GUADALUPE	50,678,129	3,627,476	4,470,814	8,098,290	52,975,301	0.55
VILLA DE HIDALGO	49,034,790	6,141,404	4,122,980	10,264,384	51,345,777	0.54
VILLA DE LA PAZ	22,173,478	2,209,953	1,765,465	3,975,418	22,783,894	0.24
VILLA DE RAMOS	149,315,144	15,679,251	12,937,265	28,616,516	153,011,028	1.60
VILLA DE REYES	155,892,419	21,172,422	12,869,548	34,041,970	163,075,426	1.70
ZARAGOZA	81,000,313	10,312,048	6,836,466	17,148,514	82,095,171	0.86

CONTINÚA...



Gobierno del Estado de San Luis Potosí, S.L.P.  
Del 01 de Enero al 31 de Diciembre 2022  
PARTICIPACIONES Y APORTACIONES FEDERALES A MUNICIPIOS

VILLA JUÁREZ	42,723,643	4,456,396	3,580,211	8,036,607	43,703,961	0.46
XILITLA	270,005,185	22,540,229	23,732,681	46,272,910	281,138,290	2.94
EL NARANJO	69,429,274	8,489,664	5,863,989	14,353,653	71,206,996	0.74
MATLAPA	155,289,336	12,395,577	13,767,849	26,163,426	158,893,260	1.66
REMANENTE	261,453,452	-	-	-	-	-
PARTICIPACIONES Y APORTAC.						
<b>TOTALES</b>	<b>9,405,456,544</b>	<b>1,129,288,049</b>	<b>767,428,289</b>	<b>1,896,716,338</b>	<b>9,566,986,562</b>	<b>100.00</b>



Gobierno del Estado de San Luis Potosí, S.L.P.  
Del 01 de Octubre al 31 de Diciembre 2022  
PARTICIPACIONES FEDERALES A MUNICIPIOS

MUNICIPIOS	FONDO GENERAL	FONDO DE FTO. MPAL.	IESPS	TENENCIA	ISAN	INCENTIVO 0.05%	FONDO DE FISC.	IEPS GASOLINA	2% S.Nómina	RECAUD. I.S.R.	EXTRAC. HIDROCARB.	TOTAL OCT-DIC	PORCENTAJE OCT-DIC	
1	AHUALULCO	4,950,970	1,733,542	592,321	-	177,852	-	333,956	157,542	169,738	2,585,112	0	10,701,033	0.95
2	ALAQUINES	2,101,050	794,838	273,034	-	81,982	-	153,184	72,620	0	253,430	0	3,730,138	0.33
3	AQUISMON	14,461,629	3,723,144	1,781,030	-	534,776	-	920,223	473,708	572,980	365,494	0	22,832,984	2.02
4	ARMADILLO DE LOS INFANTES	1,093,311	506,734	178,074	-	53,469	-	124,473	47,363	0	4,201	0	2,007,625	0.18
5	AXTLA DE TERRAZAS	8,996,356	2,910,454	1,082,261	-	324,962	-	567,491	287,853	358,037	25,532	0	14,552,946	1.29
6	CÁRDENAS	3,817,150	1,582,373	570,118	-	171,185	-	316,781	151,637	0	13,450	0	6,622,694	0.59
7	CATORCE	2,001,735	680,738	316,256	-	94,960	-	189,514	84,116	313,657	202,089	0	3,883,065	0.34
8	CEDRAL	4,129,262	1,268,375	606,749	-	182,184	-	347,296	161,380	0	14,314	0	6,709,560	0.59
9	CERRITOS	5,309,758	1,717,726	679,176	-	203,931	-	418,782	180,643	0	701,248	0	9,211,264	0.82
10	CERRO DE SAN PEDRO	92,707	406,243	194,333	-	58,351	-	338,957	51,688	0	16,201	0	1,158,480	0.10
11	CIUDAD DEL MAÍZ	7,570,776	2,639,900	955,643	-	286,943	-	506,410	254,176	0	22,545	0	12,236,393	1.08
12	CIUDAD FERNÁNDEZ	10,284,281	3,070,324	1,468,742	-	441,008	-	784,584	390,648	667,258	1,506,424	0	18,613,269	1.65
13	CIUDAD VALLES	45,371,305	11,371,359	5,439,683	-	1,633,332	-	2,823,753	1,446,816	913,550	7,775,317	0	76,775,115	6.80
14	COXCATLAN	120,427	1,510,597	519,778	-	156,070	-	283,041	138,248	40,727	333,335	0	3,102,223	0.27
15	CHARCAS	5,491,648	1,729,581	673,517	-	202,232	-	405,931	179,138	239,971	303,409	0	9,225,427	0.82
16	EBANO	10,459,861	3,480,795	1,277,980	-	383,729	-	671,346	339,910	0	155,814	0	16,769,435	1.48
17	GUADALCAZAR	6,638,547	2,390,221	824,447	-	247,550	-	430,660	219,282	0	19,450	0	10,770,157	0.95
18	HUEHUETLAN	3,801,156	1,342,750	511,350	-	153,539	-	272,192	136,006	0	12,064	0	6,229,057	0.55
19	LAGUNILLAS	1,224,076	550,904	208,488	-	62,601	-	134,437	55,452	87,162	420,343	0	2,743,463	0.24
20	MATEHUALA	24,882,547	6,366,863	3,045,698	-	914,508	-	1,605,391	810,077	0	418,875	0	38,043,959	3.37
21	MEXQUITIC DE CARMONA	14,293,430	4,637,370	1,780,911	-	534,740	-	977,813	473,676	540,534	4,220,258	0	27,458,732	2.43
22	MOCTEZUMA	4,653,740	1,605,521	588,728	-	176,773	-	327,714	156,586	0	13,889	0	7,522,951	0.67
23	RAYÓN	3,845,442	1,298,686	495,421	-	148,756	-	295,163	131,769	40,386	95,992	0	6,351,615	0.56



Gobierno del Estado de San Luis Potosí, S.L.P.  
Del 01 de Octubre al 31 de Diciembre 2022  
PARTICIPACIONES FEDERALES A MUNICIPIOS

24	RIOVERDE	25,025,239	6,333,068	3,029,531	-	909,654	-	1,586,769	805,777	834,146	2,467,666	0	40,991,850	3.63
25	SALINAS	7,613,730	1,978,617	944,977	-	283,741	-	513,051	251,340	0	325,677	0	11,911,133	1.05
26	SAN ANTONIO	2,068,605	880,094	344,361	-	103,399	-	185,098	91,591	0	66,575	0	3,739,723	0.33
27	SAN CIRO DE ACOSTA	2,184,158	828,406	332,063	-	99,706	-	222,518	88,320	142,410	134,646	0	4,032,227	0.36
28	SAN LUÍS POTOSÍ	210,384,993	56,337,872	26,950,183	-	8,092,124	-	13,833,929	7,168,056	8,888,427	19,060,579	0	350,716,163	31.06
29	SAN MARTÍN CHALCHICUAUTLA	4,632,187	1,842,522	622,748	-	186,988	-	327,591	165,635	0	1,474,760	0	9,252,431	0.82
30	SAN NICOLÁS TOLENTINO	1,009,648	532,026	192,351	-	57,756	-	128,316	51,160	0	4,538	0	1,975,795	0.17
31	SAN VICENTE TANCUAYALAB	3,055,575	1,339,116	501,963	-	150,721	-	271,405	133,509	0	11,842	0	5,464,131	0.48
32	SANTA CATARINA	2,877,709	1,120,759	436,494	-	131,063	-	229,222	116,096	17,461	10,298	0	4,939,102	0.44
33	SANTA MARIA DEL RÍO	10,049,376	2,641,354	1,218,940	-	366,002	-	658,274	324,207	0	28,757	0	15,286,910	1.35
34	SANTO DOMINGO	2,528,760	1,034,114	353,567	-	106,163	-	195,123	94,040	0	8,341	0	4,320,108	0.38
35	SOLEDAD DE GRACIANO SÁNCHEZ	79,160,842	25,349,186	9,815,047	-	2,947,088	-	5,084,024	2,610,550	0	4,279,627	0	129,246,364	11.44
36	TAMASOPO	4,388,964	2,676,706	956,094	-	287,079	-	504,956	254,297	256,971	1,293,275	0	10,618,342	0.94
37	TAMAZUNCHALE	25,826,169	8,892,267	3,122,442	-	937,551	-	1,640,820	830,489	1,010,580	1,086,398	0	43,346,716	3.84
38	TAMPACAN	3,542,614	1,387,364	490,590	-	147,306	-	281,002	130,484	0	426,513	0	6,405,873	0.57
39	TAMPAMOLON	3,780,279	1,296,646	482,765	-	144,956	-	267,732	128,403	0	11,389	0	6,112,170	0.54
40	TAMUÍN	8,930,868	2,525,622	1,200,616	-	360,500	-	672,260	319,333	0	1,300,029	0	15,309,228	1.36
41	TANCANHUITZ	5,367,820	1,906,721	694,032	-	208,392	-	363,138	184,595	0	16,373	0	8,741,071	0.77
42	TANLAJAS	4,854,671	1,896,956	648,663	-	194,769	-	339,220	172,528	236,634	681,132	0	9,024,573	0.80
43	TANQUIAN DE ESCOBEDO	2,368,938	1,273,225	461,627	-	138,609	-	252,566	122,781	0	10,891	0	4,628,637	0.41
44	TIERRA NUEVA	1,835,711	641,642	274,386	-	82,388	-	201,439	72,980	0	6,473	0	3,115,019	0.28
45	VANEGAS	1,831,701	696,291	259,498	-	77,918	-	151,371	69,020	0	6,122	0	3,091,921	0.27
46	VENADO	2,913,827	1,178,655	451,892	-	135,686	-	261,816	120,192	128,674	232,416	0	5,423,158	0.48
47	VILLA DE ARISTA	138,520	1,129,026	540,089	-	162,168	-	310,659	143,650	0	12,742	0	2,436,854	0.22
48	VILLA DE ARRIAGA	2,496,827	1,180,955	564,930	-	169,627	-	305,621	150,257	0	13,328	0	4,881,545	0.43

CONTINÚA...



Gobierno del Estado de San Luis Potosí, S.L.P.  
Del 01 de Octubre al 31 de Diciembre 2022  
PARTICIPACIONES FEDERALES A MUNICIPIOS

49	VILLA DE GUADALUPE	2,230,003	691,969	311,658	-	93,579	-	180,104	82,893	29,917	7,353	0	3,627,476	0.32
50	VILLA DE HIDALGO	3,530,222	1,011,179	483,715	-	145,241	-	276,968	128,656	192,619	372,804	0	6,141,404	0.54
51	VILLA DE LA PAZ	1,337,779	424,107	199,849	-	60,007	-	130,341	53,155	0	4,715	0	2,209,953	0.20
52	VILLA DE RAMOS	9,873,400	3,282,021	1,197,009	-	359,417	-	621,791	318,374	0	28,239	0	15,680,251	1.39
53	VILLA DE REYES	12,981,222	3,331,931	1,593,886	-	478,584	-	978,620	423,933	0	1,384,246	0	21,172,422	1.87
54	ZARAGOZA	6,707,566	1,736,327	830,602	-	249,398	-	547,641	220,919	0	19,595	0	10,312,048	0.91
55	VILLA JUÁREZ	2,697,047	874,198	343,491	-	103,137	-	240,808	91,360	98,252	8,103	0	4,456,396	0.39
56	XILITLA	12,932,403	4,295,136	1,658,881	-	498,099	-	868,223	441,220	649,845	1,196,422	0	22,540,229	2.00
57	EL NARANJO	5,371,575	1,732,606	649,046	-	194,884	-	353,611	172,630	0	15,312	0	8,489,664	0.75
58	MATLAPA	7,657,283	2,092,744	964,347	-	289,557	-	511,887	256,491	263,443	359,825	0	12,395,577	1.10
<b>TOTALES</b>		<b>669,777,395</b>	<b>203,690,466</b>	<b>87,186,071</b>	<b>0</b>	<b>26,178,690</b>	<b>0</b>	<b>46,727,006</b>	<b>23,189,255</b>	<b>16,693,379</b>	<b>55,845,787</b>	<b>0</b>	<b>1,129,288,049</b>	<b>100.00</b>





Gobierno del Estado de San Luis Potosí, S.L.P.  
Del 01 de Octubre al 31 de Diciembre 2022  
**FONDOS DE APORTACIONES FEDERALES A MUNICIPIOS**

MUNICIPIOS	FONDO PARA LA INFRAESTRUCTURA SOCIAL MUNICIPAL	FONDO PARA EL FORTALECIMIENTO DE LOS MUNICIPIOS	OCT-DIC	PORCENTAJE OCT-DIC
AHUALULCO	2,633,920	3,538,520	6,172,440	0.80
ALAQUINES	2,179,763	1,451,848	3,631,611	0.47
AQUISMON	17,749,448	9,018,618	26,768,066	3.49
ARMADILLO DE LOS INFANTES	1,282,803	748,397	2,031,200	0.26
AXTLA DE TERRAZAS	6,675,576	6,069,230	12,744,806	1.66
CÁRDENAS	1,318,183	3,415,994	4,734,177	0.62
CATORCE	1,319,598	1,786,417	3,106,015	0.40
CEDRAL	2,438,780	3,700,022	6,138,802	0.80
CERRITOS	1,953,911	4,116,835	6,070,746	0.79
CERRO DE SAN PEDRO	741,698	941,790	1,683,488	0.22
CIUDAD DEL MAÍZ	4,556,858	5,654,470	10,211,328	1.33
CIUDAD FERNÁNDEZ	3,285,547	8,971,435	12,256,982	1.60
CIUDAD VALLES	9,168,701	33,451,446	42,620,147	5.55
COXCATLAN	4,328,689	2,920,481	7,249,170	0.94
CHARCAS	2,741,474	4,068,160	6,809,634	0.89
EBANO	4,281,673	7,627,380	11,909,053	1.55
GUADALCAZAR	5,224,580	4,684,519	9,909,099	1.29
HUEHUETLAN	3,587,547	2,859,684	6,447,231	0.84
LAGUNILLAS	1,473,383	1,016,946	2,490,329	0.32
MATEHUALA	4,110,636	19,059,404	23,170,040	3.02
MEXQUITIC DE CARMONA	4,308,861	10,904,062	15,212,923	1.98
MOCTEZUMA	3,203,772	3,550,082	6,753,854	0.88
RAYÓN	2,574,458	2,853,530	5,427,988	0.71
RIOVERDE	8,416,647	18,265,689	26,682,336	3.48
SALINAS	2,953,503	5,801,239	8,754,742	1.14
SAN ANTONIO	2,605,260	1,749,678	4,354,938	0.57
SAN CIRO DE ACOSTA	1,383,741	1,905,027	3,288,768	0.43
SAN LUÍS POTOSÍ	10,446,849	170,064,509	180,511,358	23.52
SAN MARTÍN CHALCHICUAUTLA	4,550,704	3,444,154	7,994,858	1.04
SAN NICOLÁS TOLENTINO	858,667	891,250	1,749,917	0.23
SAN VICENTE TANCUAYALAB	2,550,475	2,787,139	5,337,614	0.70
SANTA CATARINA	3,861,352	2,268,315	6,129,667	0.80
SANTA MARIA DEL RÍO	3,505,150	7,437,343	10,942,493	1.43
SANTO DOMINGO	2,013,277	2,011,327	4,024,604	0.52
SOLEDAD DE GRACIANO SÁNCHEZ	3,950,809	61,929,122	65,879,931	8.58
TAMASOPO	6,020,886	5,442,613	11,463,499	1.49
TAMAZUNCHALE	18,564,845	17,723,740	36,288,585	4.73
TAMPACAN	4,394,162	2,675,802	7,069,964	0.92

CONTINÚA...





Gobierno del Estado de San Luis Potosí, S.L.P. Del 01 de Octubre al 31 de Diciembre 2022 FONDOS DE APORTACIONES FEDERALES A MUNICIPIOS				
TAMPAMOLON	4,674,192	2,536,865	7,211,057	0.94
TAMUIN	4,137,724	6,894,275	11,031,999	1.44
TANCANHUITZ	5,308,315	3,785,809	9,094,124	1.19
TANLAJAS	6,496,400	3,395,666	9,892,066	1.29
TANQUIAN DE ESCOBEDO	2,454,940	2,507,958	4,962,898	0.65
TIERRA NUEVA	1,133,372	1,485,604	2,618,976	0.34
VANEGAS	1,773,273	1,409,328	3,182,601	0.41
VENADO	2,493,846	2,645,963	5,139,809	0.67
VILLA DE ARISTA	1,827,224	3,218,497	5,045,721	0.66
VILLA DE ARRIAGA	1,884,075	3,395,292	5,279,367	0.69
VILLA DE GUADALUPE	2,740,718	1,730,096	4,470,814	0.58
VILLA DE HIDALGO	1,240,170	2,882,810	4,122,980	0.54
VILLA DE LA PAZ	777,425	988,040	1,765,465	0.23
VILLA DE RAMOS	5,777,983	7,159,282	12,937,265	1.69
VILLA DE REYES	3,001,827	9,867,721	12,869,548	1.68
ZARAGOZA	1,729,167	5,107,299	6,836,466	0.89
VILLA JUÁREZ	1,658,586	1,921,625	3,580,211	0.47
XILITLA	14,456,330	9,276,351	23,732,681	3.09
EL NARANJO	1,955,281	3,908,708	5,863,989	0.76
MATLAPA	8,360,296	5,407,553	13,767,849	1.79
<b>TOTALES</b>	<b>241,097,330</b>	<b>526,330,959</b>	<b>767,428,289</b>	<b>100.00</b>





# 3. DEUDA PÚBLICA

## CUARTO INFORME TRIMESTRAL 2022





Gobierno del Estado de San Luis Potosí Clasificación por Objeto del Gasto (Capítulo y Concepto) Del 01 de Enero al 31 de Diciembre de 2022						
Concepto	Aprobado	Ampliaciones/ (Reducciones)	Ingreso		Pagado	Subejercicio
			Modificado	Devengado		
	1	2	3 = (1 + 2)	4	5	6 = (3 - 4)
Deuda Pública						
Amortización de la Deuda Pública	163,876,518	0	163,876,518	163,876,518	163,876,518	0
Intereses de la Deuda Pública	216,600,769	65,257,180	281,857,948	281,857,948	281,857,948	0
Comisiones de la Deuda Pública	0	0	0	0	0	0
Gastos de la Deuda Pública	5,378,400	-3,804,780	1,573,620	1,573,620	1,573,620	0
Costo por Coberturas	4,800,000	-3,408,000	1,392,000	1,392,000	1,392,000	0
Apoyos Financieros	0	0	0	0	0	0
Adeudos de Ejercicios Fiscales Anteriores (Adefas)	265,988,526	-265,988,526	0	0	0	0
<b>Total de Deuda</b>	<b>656,644,213</b>	<b>-207,944,127</b>	<b>448,700,087</b>	<b>448,700,087</b>	<b>448,700,087</b>	<b>0</b>





Gobierno del Estado de San Luis Potosí Endeudamiento Neto Del 01 de Enero al 31 de Diciembre de 2022			
Identificación de Crédito o Instrumento	Contratación / Colocación	Amortización	Endeudamiento Neto
	A	B	C= A - B
<b>Créditos Bancarios</b>			
BANORTE 2,678 MDP	2,013,930,488	54,933,000	1,958,997,488
BANCO NACIONAL DE OBRAS	155,694,335	0	155,694,335
BANORTE 750 MDP (BMW)	78,135,518	78,135,518	0
BANORTE REFIN. 1,431 MDP	1,315,708,500	30,808,000	1,284,900,500
<b>Total Créditos Bancarios</b>	<b>3,563,468,841</b>	<b>163,876,518</b>	<b>3,399,592,323</b>
<b>Otros Instrumentos de Deuda</b>			
Total Otros Instrumentos de Deuda	0	0	0
<b>TOTAL</b>	<b>3,563,468,841</b>	<b>163,876,518</b>	<b>3,399,592,323</b>





Gobierno del Estado de San Luis Potosí Intereses de la Deuda Del 01 de Enero al 31 de Diciembre de 2022		
Identificación de Crédito o Instrumento	Devengado	Pagado
Créditos Bancarios		
BANORTE 2,678 MDP	162,875,976	162,875,976
BANCO NACIONAL DE OBRAS	12,753,517	12,753,517
BANORTE 750 MDP (BMW)	2,324,883	2,324,883
BANORTE REFIN. 1,431 MDP	103,903,573	103,903,573
Total de Intereses de Créditos Bancarios	281,857,948	281,857,948
Otros Instrumentos de Deuda		
Total de Intereses de Otros Instrumentos de Deuda	0	0
<b>TOTAL</b>	<b>281,857,948</b>	<b>281,857,948</b>





H. CONGRESO DEL ESTADO  
LXIII LEGISLATURA  
**RECIBIDO**  
15 MAR. 2023  
17:55  
OFICIALIA DE PAPELES  
SAN LUIS POTOSÍ, S.L.P.

AUDITORÍA SUPERIOR DEL ESTADO  
**RECIBIDO**  
15 MAR. 2023  
18:05  
H. CONGRESO DEL ESTADO DE SAN LUIS POTOSÍ  
AUDITORIA ESPECIAL DE FISCALIZACIÓN DE LOS  
PODERES DEL ESTADO Y ORGANISMOS AUTÓNOMOS

# 4. ANEXO

## CUARTO INFORME TRIMESTRAL 2022





**GOBIERNO DEL ESTADO DE SAN LUIS POTOSÍ**  
Relación de Cuentas Bancarias productivas específicas  
Poder Ejecutivo  
Del 1 de Enero al 31 de diciembre del 2022

FONDO, PROGRAMA O CONVENIO	DATOS DE LA CUENTA BANCARIA	
	INSTITUCION BANCARIA	NUMERO DE CUENTA
COBACH 2021	BAJIO	3066422190201
ICAT 2021	BAJIO	30730717
INEA-SEP 2021	BAJIO	30730915
SEP/SEP-INEA 2022	BAJIO	34870212
TURISMO/PROY.TURISTICOS R.MUNPAL 2019	BAJIO	26172395
FINANZAS/PARTICIPACIONES	BANAMEX	127/066905-7
PROG DE PAQUETES DE HERRAMIENTA AGRICOLA 2022	BANAMEX	7013-1353586
DIF SALUD Y BIENESTAR COMUN 2020	BANCOMER	115240999
F.ENT.Y MUNIC PROD.HIDROCAR 2020	BANCOMER	114602595
FINANZAS/MUNICIPIOS RAMO 28 2016	BANCOMER	103646521
FINANZAS/PARTICIPA.ENTID FED.Y MUN.2017	BANCOMER	110323705
FONDO EXTRACCION HIDROCARBUROS19	BANCOMER	112506521
FONDO METROPOL SAN LUIS POTOSI 2020	BANCOMER	115246865
IMES / FORTALECIMIENTO DE LA PRESP GEN	BANCOMER	116573789
SEGE REMANENTE DEL FAM 2015	BANCOMER	102742047
ICAT/2022	BANCOMER	117960670
SEURIDAD/ SERVICIOS DE SEG.VIDEOVIGILANCIA 2022	BANCOMER	118047693
SEGURIDAD/CAPACITACION 2022	BANCOMER	118047618
CECYTE 2022	BANCOMER	118099790
FEIEF 2022	BANCOMER	118236542
SGG CENTRO DE EVA.Y CONTROL CONF C3 CUOTAS RECUP 2022	BANCOMER	118247889
SGG CENTRO DE EVA.Y CONTROL CONF C3 F.FORTALEC. 2022	BANCOMER	118247927
FDO.ENT.FED.Y MPIO.S.PROD.HIDROCARBUROS 2022	BANCOMER	118270198
FOR.ATENCION NIÑAS(OS) Y ADOLESCENTES EN CONTEXTO DE MIGRACION SLP	BANCOMER	118259178
PROGRAMA NACIONAL DE INGLES 2022	BANCOMER	118259402
PREVENCION Y ATENCION CONTRA LAS ADICCIONES 2022	BANCOMER	118284040
PROG.FORT.SERV.EDUCACION ESPECIAL 2022	BANCOMER	118259372
PROGRAMA EXPANSION DE LA EDUCACION INICIAL 2022	BANCOMER	118259399
SUB.UNIVERSIDADES TECNOLOGICAS U006 2022	BANCOMER	118294542
SUBS.UNIVERSIDAD POLITECNICA U006 2022	BANCOMER	118294569
APORTACION LIQUIDA ESTATAL INSABI 2022	BANCOMER	118318379
INSABI PRES.GRAT.S.S. MED.Y DEMAS INS.ASC. 2022	BANCOMER	118318344
FID.INFRA.EDOS.(FIES) 2022	BANCOMER	118343330
PROG.FORTALEC. TRANSVERSALIDAD DE LA P.GENERO 2022	BANCOMER	118358176
SGG SUBSIDIO COMISON NAC.BUSQ.2022 REC.FEDERALES	BANCOMER	118381933
SGG SUBSIDIO COMISON NAC.BUSQ.2022 RECURSOS ESTATALES	BANCOMER	118382123
FDO.P.BIENESTAR Y EL AVANCE MUJER(PROBAM)2022	BANCOMER	118468001





**GOBIERNO DEL ESTADO DE SAN LUIS POTOSÍ**  
**Relación de Cuentas Bancarias productivas específicas**  
**Poder Ejecutivo**  
**Del 1 de Enero al 31 de diciembre del 2022**

FONDO, PROGRAMA O CONVENIO	DATOS DE LA CUENTA BANCARIA	
	INSTITUCION BANCARIA	NUMERO DE CUENTA
PREG E IDEN DE LA POB.(PRIP) EJER. 2022 R.ESTATAL	BANCOMER	118487820
P.REG E IDEN DE LA POB.(PRIP) EJER. 2022 R.FEDERAL	BANCOMER	118487812
SALUD RIESGOS SANITARIOS (COFEPRIS)2022	BANCOMER	118556946
P.PTARIO S200 FORT.A LA,MATENCION MEDICA 2022	BANCOMER	118746893
SUBASTA PARA LA ENAJENACION DE BIENES MUEBLES	BANCOMER	118830215
CULTURA/TEMPLO PARROQUIAL DE SANTIAGO-APOSTOL SLP FOREMOBA 2022	BANCOMER	118898359
CULTURA/TEMPLO DEL CARMEN -MOISES FRENTE A LA ZARZA ARDIENTE, SLP FOREMOBA 2022	BANCOMER	118898405
GOB EDO SLP/ FGE / AVGM / SLP/ AC1 /FGE/ 11.3 2022	BANCOMER	118902240
GOBIERNO DEL ESTADO DE SAN LUIS POTOSÍ	BANCOMER	118899991
SEGE/TELEBACHILLERATO COMUNITARIO /2022	BANORTE	1176093430
CONAGUA PROAGUA APARTADO URBANO 2020	BANORTE	1105609680
SECESP/FONDO DE APORTACIONES PARA LA SEGURIDAD PUBLICA	BANORTE	1176870903
CONAGUA PROAGUA APARTADO RURAL 2020	BANORTE	1105609596
CONAGUA PROGRAMA E005 CAPA AMBIENT Y DES SUSTENT ACC CULT AGUA	BANORTE	1158472004
CTRO. DE PROD. SANTA RITA DIVIDENDOS 2021	BANORTE	1141921269
CULTURA/ A.CULTU, MUN.YCOMU.PACMYC2015-2018	BANORTE	1121019663
CULTURA XLI FESTIVAL INTER DE DANZA CONTEMPORANEA LILA LOPEZ 2021	BANORTE	1159409520
DIF ESTATAL A.P. DISCAPACIDAD 2021	BANORTE	1145681655
EDU GTO OP (FONE G COMPENSA 2021)	BANORTE	1134422629
EDU GTO OP (FONE G CORRIENTE 2021)	BANORTE	1134415135
EDU GTO OP (FONE G OPERACION 2021)	BANORTE	1134420148
FAM INFRA EDU BASICA 2021	BANORTE	1134433344
FAM INFRA EDU M SUP 2021	BANORTE	1134434800
FAM INFRA EDU SUPER 2021	BANORTE	1134435816
FASP ESTATAL 2021	BANORTE	1134796151
FASP FEDERAL 2021	BANORTE	1134438590
FASP 2016	BANORTE	1158406791
FASSA 2021	BANORTE	1134426887
FEIEF 2020	BANORTE	1105608638
FEIEF 2021	BANORTE	1144773571
FINANZAS/ARTIC. 288 LEY FED. DERECH 08	BANORTE	602396503
FINANZAS/CENTRO HISTORICO 2019	BANORTE	1079615821
FINANZAS/FIDEICOMISO RAMO 28	BANORTE	564729919
FINANZAS/FIDIECOMISO 352786 PARTICIPACIONES	BANORTE	064-254421
FINANZAS/ISAN	BANORTE	504748420
FORTAMUN 2021	BANORTE	1134431050





**GOBIERNO DEL ESTADO DE SAN LUIS POTOSÍ**  
**Relación de Cuentas Bancarias productivas específicas**  
**Poder Ejecutivo**  
**Del 1 de Enero al 31 de diciembre del 2022**

FONDO, PROGRAMA O CONVENIO	DATOS DE LA CUENTA BANCARIA	
	INSTITUCION BANCARIA	NUMERO DE CUENTA
GRAL DE GOB CTRO EVALUA Y CFZA C3 INGRESOS PROPIOS 2021	BANORTE	1151272670
MUNPIO SLP/RESTAU.CAJA AGUA CONCH20	BANORTE	1119142728
PARTICIPA.RAMO 28 ESTADO 2018	BANORTE	300216950
SALUD FORTALECIMIENTO A LA ATENCION MEDICA 2021	BANORTE	1143935699
SALUD COMIS FEDE PROTEC RIESGOS SANITAR COFEPRIS 2021	BANORTE	1151477462
SEC TRABAJO/ IMPLMENT SIST JUST PENAL20	BANORTE	1120182494
SECRETARIA GENERAL DE GOBIERNO INGRESOS PROPIOS 2020	BANORTE	1097460070
SEDARH CONVENIOS MUNICIPALES 2020	BANORTE	1097047668
SEDARH CONVENIOS MUNICIPALES	BANORTE	1012746160
SEDARH INDEMNIZACION 2016	BANORTE	1017661183
SEDARH INDEMNIZACIONES 2017	BANORTE	1012746209
SEDARH/ INDEMNIZACIONES 2018	BANORTE	1024896817
SEDARH/CONVENIOS MUNPAL2019	BANORTE	1058667629
SEDECO FORTA.D/RED A EMPRENDE.SLP 18	BANORTE	1036104467
SEGE FONDO CONCURSABLE INFRA (PLANTE.FED)2016	BANORTE	450307018
SEGE S300 FORTA EXCELENCIA EDUCATIVA EJEC FISCAL 2021	BANORTE	1158697571
SEGE PGMA PRESUPUESTA Uo8o APOYO CENTROS Y ORGA DE EDUCA 21	BANORTE	1165127418
SEGURIDAD PUBLICA CAPACITACION 2021	BANORTE	1142449993
UASLP/PROG CARRERA DOCENTE2020	BANORTE	1122071800
FASSA 2022	BANORTE	1171103996
FISE 2022	BANORTE	1171105646
FISMD 2022	BANORTE	1171107529
FORTAMUN 2022	BANORTE	1171108348
FAM-AS 2022	BANORTE	1171104005
FAM-IEB 2022	BANORTE	1171106063
FAM-IEMS 2022	BANORTE	1171107163
FAM-IES 2022	BANORTE	1171108281
FAETA-CONALEP 2022	BANORTE	1171104078
FAETA-INEA 2022	BANORTE	1171105486
FASP 2022	BANORTE	1171106773
FAFEF 2022	BANORTE	1171107613
FONE 2022 GASTO CORRIENTE	BANORTE	1171103978
FONE 2022 GASTOS DE OPERACIÓN	BANORTE	1171105093
FONE 2022 FONDO DE COMPENSACION	BANORTE	1171105619
COBACH /COLEGIO DE BACHILLERES	BANORTE	1171775674
HONORARIOS PROPIOS 2022	BANORTE	1173019439
HONORARIOS PARTICIPACIONES 2022	BANORTE	1173016988





**GOBIERNO DEL ESTADO DE SAN LUIS POTOSÍ**  
**Relación de Cuentas Bancarias productivas específicas**  
**Poder Ejecutivo**  
**Del 1 de Enero al 31 de diciembre del 2022**

FONDO, PROGRAMA O CONVENIO	DATOS DE LA CUENTA BANCARIA	
	INSTITUCION BANCARIA	NUMERO DE CUENTA
MAESTROS 2022	BANORTE	1173019064
EMPLEADOS 2022	BANORTE	1171775674
UNIV POLITC/FORTA EXELEN.EDUC20	BANORTE	1122847863
SEGE/P.PTARIO.U080 APOYO A CTROS. Y ORGANIZ.EDUC.2022	BANORTE	1186259600
SEDARH CONVENIOS 2022	BANORTE	1190633029
SEGE/EXPAN.D/EDUCA.INICIAL2020	BANORTE	1105595653
PROG DE FORTA A LA ATENCIÓN DE LA VIOLENCIA CONTRA LAS MUJERES - A TRAVÉS DE LA INCIDENCIA INTERINSTITUCIONAL Y COMUNITARIA 2022	BANORTE	1191618724
GOB DEL EDO/ UASLP/ SUBSIDIO FEDERAL EXTRAORDINARIO NO REGULARIZABLE 2022	BANORTE	1205082044
SALUD. PROGRAMA PRESUPUESTARIO E023 APOYO PARA LA OPERACIÓN DE UNIDADES MEDICAS MOVILES 2022	BANORTE	1208911725
COBACH. COLEGIO DE BACHILLERES DEL ESTADO DE SAN LUIS POTOSI 2023	BANORTE	1209117654
SALUD AFASPE 2023	BANORTE	1209852348
UASLP SUBSIDIO FEDERAL ORDINARIO 2023	BANORTE	1210144599
FONDO DE APORTACIONES PARA LA NOMINA EDUCATIVA Y GASTO OPERATIVO (FONE 2023) OTROS DE GASTOS CORRIENTE	BANORTE	1210543606
FONDO DE APORTACIONES PARA LA NOMINA EDUCATIVA Y GASTO OPERATIVO (FONE 2023) OTROS DE OPERACIÓN	BANORTE	1210543615
FONDO DE APORTACIONES PARA LA NOMINA EDUCATIVA Y GASTO OPERATIVO (FONE 2023) FONDO DE COMPENSACION	BANORTE	1210543633
FONDO DE APORTACIONES PARA SERVICIOS DE SALUD (FASSA 2023)	BANORTE	1210543651
FONDO DE APORTACIONES PARA LA INFRAESTRUCTURA SOCIAL ENTIDADES (FISE 2023)	BANORTE	1210543660
FONDO DE APORTACIONES PARA LA INFRAESTRUCTURA SOCIAL, MUNICIPAL Y DE LAS DEMARCACIONES TERRITORIALES DEL DISTRITO FEDERAL (FISMDF 2023)	BANORTE	1210543679
FONDO DE APORTACIONES PARA EL FORTALECIMIENTO DE LOS MUNICIPIOS Y DE LAS DEMARCACIONES TERRITORIALES DEL DISTRITO FEDERAL (FORTAMUN 2023)	BANORTE	1210543697
FONDO DE APORTACIONES MULTIPLES ASISTENCIA SOCIAL (FAMAS 2023)	BANORTE	1210543709
FONDO DE APORTACIONES MULTIPLES INFRAESTRUCTURA EDUCATIVA BASICA (FAM-IEB 2023)	BANORTE	1210543718
FONDO DE APORTACIONES MULTIPLES INFRAESTRUCTURA EDUCATIVA MEDIA SUPERIOR (FAM-IEMS 2023)	BANORTE	1210543727
FONDO DE APORTACIONES MULTIPLES INFRAESTRUCTURA EDUCATIVA SUPERIOR (FAM-IES 2023)	BANORTE	1210546755
FONDO DE APORTACIONES PARA LA EDUCACION TECNOLOGICA Y DE ADULTOS EDUCACION TECNOLOGICA (FAETA-CONALEP 2023)	BANORTE	1210546764
FONDO DE APORTACIONES PARA LA EDUCACION TECNOLOGICA Y DE ADULTOS EDUCACION DE ADULTOS (FAETA-INEA 2023)	BANORTE	1210546773
FONDO DE APORTACIONES PARA LA SEGURIDAD PUBLICA DE LOS ESTADOS Y DEL DISTRITO FEDERAL (FASP 2023)	BANORTE	1210546782





GOBIERNO DEL ESTADO DE SAN LUIS POTOSÍ  
Relación de Bienes Muebles que componen el Patrimonio  
Poder Ejecutivo  
Del 01 de Enero Al 31 de Diciembre de 2022

CODIGO	DESCRIPCION DEL BIEN MUEBLE	IMPORTE
1240000000	BIENES MUEBLES	4,508,779,685.28
1241000000	MOBILIARIO Y EQUIPO DE ADMINSTRACION	2,926,040,536.28
12411010000	EQUIPO DE COMPUTO	365,305,776.83
12411010001	DESPACHO DEL EJECUTIVO	1,470,665.29
12411010002	SECRETARIA GENERAL DE GOBIERNO	24,581,965.18
12411010003	SECRETARIA TECNICA DE GABINETE	445,817.94
12411010004	SECRETARIA DE FINANZAS	45,923,704.37
12411010005	OFICIALIA MAYOR	5,996,484.12
12411010006	CONTRALORIA GENERAL DEL ESTADO	5,962,617.53
12411010007	PROCURADURIA GENERAL DE JUSTICIA	109,102,060.44
12411010008	TRIBUNAL DE LO CONTENCIOSO ADMINISTRATIVO	186,554.78
12411010009	SECRETARIA DE ECOLOGIA Y GESTION AMBIENTAL	1,114,868.56
12411010010	SECRETARIA DE DESARROLLO AGROPECUARIO Y REC HIDRAULICOS	1,886,780.00
12411010011	SECRETARIA DEL TRABAJO Y PREVISION SOCIAL	4,093,685.17
12411010012	SECRETARIA DE DESARROLLO SOCIAL Y REGIONAL	3,608,954.84
12411010013	SECRETARIA DE COMUNICACIONES Y TRANSPORTES	14,192,956.88
12411010014	COORDINACION ESTATAL PARA LA ATENCION DE PUEBLOS INDIGENAS	162,243.49
12411010015	SSITEMA EDUCATIVO ESTATAL REGULAR	3,382,366.42
12411010016	SEDUVOP	2,891,589.69
12411010017	SECRETARIA DE TURISMO	13,765,551.25
12411010018	SECRETARIA DE SEGURIDAD PUBLICA	107,466,285.05
12411010019	SECRETARIA DE SALUD	24,462.80
12411010020	SECRETARIA DE RELACIONES EXTERIORES	44,729.01
12411010021	SECRETARIA DE EDUCACION	2,165,254.65
12411010022	SECRETARIA DE DESARROLLO ECONOMICO	1,955,089.17
12411010023	SECRETARIA DE CULTURA	4,130,539.08
12411010024	REPRESENTACION DEL GOBIERNO DE SLP	15,850.52
12411010025	PROMOTORA DEL ESTADO	330,976.12
12411010026	JUNTA ESTATAL DE CAMINOS	62,445.00
12411010027	INSTITUTO DE LAS MUJERES DEL ESTADO DE SLP	669,456.03
12411010028	INSTITUTO DE VIVIENDA	345,433.55
12411010029	SISTEMA FINANCIAMIENTO PARA EL DESARROLLO DEL ESTADO	175,530.24
12411010030	COMISION ESTATAL DE DERECHOS HUMANOS	15,082.12
12411010031	CENTRO DE ATENCION A VICTIMAS DE DELITO	687,586.56
12411010032	CECURT I	2,840.00
12411010033	ARCHIVO HISTORICO DE GOBIERNO DEL ESTADO	95,022.90
12411010034	SECRETARIA DE DESARROLO URBANO VICIENDA Y ECOLOGIA	1,879,105.75
12411010035	COORDINACION GENERAL DE COMUNICACION SOCIAL	1,260,427.83
12411010036	UNIDAD DE SISTEMAS DE INFORMATICA	767,766.35







GOBIERNO DEL ESTADO DE SAN LUIS POTOSÍ  
Relación de Bienes Muebles que componen el Patrimonio  
Poder Ejecutivo  
Del 01 de Enero Al 31 de Diciembre de 2022

CODIGO	DESCRIPCION DEL BIEN MUEBLE	IMPORTE
12411010037	DESPACHO DE CONSEJERIA JURIDICA	379,545.05
12411010038	PENSIONES DEL ESTADO	45,226.73
12411010039	DEFENSORIA PUBLICA DEL ESTADO	4,018,256.37
<b>12411020000</b>	<b>MUEBLES Y EQUIPO DE OFICINA</b>	<b>933,292,987.56</b>
12411020001	TRIBUNAL CONTENCIOSO ELECTORAL	626,649.07
12411020002	SUPREMO TRIBUNAL DE JUSTICIA	1,995,416.77
12411020003	SECRETARIA DE COMUNICACIONES Y TRANSPORTES	44,367,729.20
12411020004	SECRETARIA DE DESARROLLO SOCIAL Y REGIONAL	1,741,516.16
12411020005	SISTEMA EDUCATIVO ESTATAL REGULAR	1,804,870.41
12411020006	SECRETARIA TECNICA DE GABINETE	618,154.75
12411020007	SECRETARIA PARTICULAR	10,015,525.80
12411020008	SECRETARIA GENERAL DE GOBIERNO	29,800,143.50
12411020009	SECRETARIA DEL TRABAJO Y PREVISION SOCIAL	2,792,522.02
12411020010	SECRETARIA DE TURISMO	1,267,666.51
12411020011	SECRETARIA DE SEGURIDAD PUBLICA	384,455,465.15
12411020012	SECRETARIA DE SALUD	19,817.12
12411020013	SECRETARIA DE RELACIONES EXTERIORES	46,683.96
12411020014	SECRETARIA DE FINANZAS	14,254,744.00
12411020015	SECRETARIA DE EDUCACION	1,651,916.18
12411020016	SECRETARIA DE ECOLOGIA Y GESTION AMBIENTAL	6,836,441.72
12411020017	SEDUVOP	3,930,080.32
12411020018	SECRETARIA DE DESARROLLO AGROPECUARIO Y REC HIDRAULICOS	26,195,613.34
12411020019	SECRETARIA DE CULTURA	15,138,582.45
12411020020	REPRESENTACION DEL GOBIERNO DE SLP	451,662.75
12411020021	PROMOTORA DEL ESTADO	7,291.74
12411020022	PROCURADURIA DE LA DEFENSA DEL TRABAJO	116,646.87
12411020023	PROCURADURIA GENERAL DE JUSTICIA	275,716,243.09
12411020024	POLICIA JUDICIAL DEL ESTADO	785,308.14
12411020025	OFICIALIA MAYOR	36,034,734.07
12411020026	JUNTA ESTATAL DE CAMINOS	363,433.65
12411020027	INSTITUTO POTOSINO DEL DEPORTE	58,498.97
12411020028	INSTITUTO POTOSINO DE LA JUVENTUD	2,990.00
12411020029	INSTITUTO DE VIVIENDA	343,004.54
12411020030	INSTITUTO DE LAS MUJERES DEL ESTADO DE SLP	410,600.69
12411020031	H.CONGRESO DEL ESTADO	250,538.65
12411020032	DIVERSOS	50,398,164.99
12411020033	DESPACHO DEL EJECUTIVO	2,672,410.21
12411020034	DIF ESTATAL	217,044.70
12411020035	COORDINACION ESTATAL PARA EL FORT INSTIT DE LOS MPIO	26,038.21





GOBIERNO DEL ESTADO DE SAN LUIS POTOSÍ  
Relación de Bienes Muebles que componen el Patrimonio  
Poder Ejecutivo  
Del 01 de Enero Al 31 de Diciembre de 2022

CODIGO	DESCRIPCION DEL BIEN MUEBLE	IMPORTE
12411020036	SISTEMA DESARROLLO PARA EL FINANCIAMIENTO DEL ESTADO	230,143.84
12411020037	COORDINACION ESTATAL PARA LA ATENCION DE LOS PUEBLOS INDIGENAS	58,675.08
12411020038	CONTRALORIA GENERAL DEL ESTADO	2,809,476.51
12411020039	CONSEJO ESTATAL DE POBLACION	73,251.35
12411020040	COMISION ESTATAL DEL AGUA	16,950.00
12411020041	CEGAIP	31,190.08
12411020042	COMISION ESTATAL DE DERECHOS HUMANOS	6,091.45
12411020043	CENTRO DE ATENCION A VICTIMAS DEL DELITO	902,767.97
12411020044	SECURT I Y II	117,051.00
12411020045	ARCHIVO HISTORICO DEL ESTADO	455,155.99
12411020046	SECRETARIA DE DESARROLLO URBANO,VIVIENDA Y OBRAS	1,469,624.32
12411020047	SECRETARIA DE DESARROLLO ECONOMICO	2,753,132.76
12411020048	DEFENSORIA PUBLICA DEL ESTADO	5,503,193.88
12411020049	COORDINACION GENERAL DE COMUNICACION SOCIAL	3,013,861.33
12411020050	CONSEJERIA PUBLICA	344,080.99
12411020051	INIDAD DE SISTEMAS E INFORMATICA	48,488.00
12411020052	DIRECCION DE PENSIONES DEL ESTADO	45,703.31
<b>12411030000</b>	<b>DIVERSOS</b>	<b>76,807,612.08</b>
12411030001	SEDUVOP	3,869,170.34
12411030002	SISTEMA EDUCATIVO ESTATAL REGULAR	281,715.05
12411030003	SECRETARIA TECNICA DE GABINETE	2,760.00
12411030004	SECRETARIA PARTICULAR	256,879.68
12411030005	SECRETARIA GENERAL DE GOBIERNO	32,464,404.40
12411030006	SECRETARIA DEL TRABAJO Y PREVISION SOCIAL	353,287.32
12411030007	SECRETARIA DE TURISMO	425,057.80
12411030008	SECRETARIA DE SEGURIDAD PUBLICA	6,761,589.75
12411030009	SECRETARIA DE FINANZAS	417,339.92
12411030010	SECRETARIA DE EDUCACION	3,082.95
12411030011	SECRETARIA DE ECOLOGIA Y GESTION AMBIENTAL	3,930,372.94
12411030012	SECRETARIA DE DESARROLLO SOCIAL Y REGIONAL	173,510.65
12411030013	SECRETARIA DE DESARROLLO ECONOMICO	263,446.60
12411030014	SECRETARIA DE DESARROLLO AGROPECUARIO Y REC HIDRAULICOS	6,070,194.32
12411030015	SECRETARIA DE CULTURA	17,481,045.05
12411030016	SECRETARIA DE COMUNICACIONES Y TRANSPORTES	2,243,510.68
12411030017	REPRESENTACION DEL GOBIERNO DE SLP	4,640.00
12411030018	PROMOTORA DEL ESTADO	2,639.00
12411030019	PROCURADURIA GENERAL DEL ESTADO	365,076.00
12411030020	OFICIALIA MAYOR	176,752.10
12411030021	JUNTA ESTATAL DE CAMINOS	12,342.30





GOBIERNO DEL ESTADO DE SAN LUIS POTOSÍ  
Relación de Bienes Muebles que componen el Patrimonio  
Poder Ejecutivo  
Del 01 de Enero Al 31 de Diciembre de 2022

CODIGO	DESCRIPCION DEL BIEN MUEBLE	IMPORTE
12411030022	INSTITUTO POTOSINO DEL DEPORTE	653,061.34
12411030023	INSTITUTO DE LAS MUJERES DEL ESTADO DE SLP	10,489.00
12411030024	INSTITUTO DE VIVIENDA DEL ESTADO	130,937.85
12411030025	COORDINACION ESTATAL PARA LA ATENCION DE LOS PUEBLOS INDIGENAS	1,206.00
12411030026	CONTRALORIA GENERAL DEL ESTADO	54,916.13
12411030027	COMISION ESTATAL DEL AGUA	1,033.50
12411030028	COMISION ESTATAL DE DERECHOS HUMANOS	1,952.99
12411030029	SECRETARIA DE SALUD	5,730.40
12411030030	CENTRO DE ATENCION A VICTIMAS DEL DELITO	157,930.52
12411030031	CECURT I Y II	29,545.79
12411030032	ARCHIVO HISTORICO DE GOBIERNO DEL ESTADO	41,605.84
12411030033	ACADEMIA DE POLICIA	160,385.87
<b>12411040000</b>	<b>ACTIVO FIJO SEGE</b>	<b>989,129,289.23</b>
12411040001	MOBILIARIO	648,577,830.23
12411040002	EQUIPO DE ADMINISTRACION	42,069,533.71
12411040003	EQUIPO EDUCACIONAL Y RECREATIVO	10,213,058.69
12411040004	BIENES ARTISTICOS Y CULTURALES	4,628,926.49
12411040005	MAQUINARIA Y EQUIPO AGROPECUARIO	961,973.73
12411040006	MAQUINARIA Y EQUIPO INDUSTRIAL	3,059,026.65
12411040007	MAQUINARIA Y EQUIPO DE CONSTRUCCION	113,040.10
12411040008	EQUIPO Y APARATO DE COMUNICACIONES Y TELECOMUNICACIONES	54,595,974.68
12411040009	MAQUINARIA Y EQUIPO ELECTRICO Y ELECTRONICO	5,911,133.90
12411040010	BIENES INFORMATICOS	183,712,983.39
12411040011	VEHICULO Y EQUIPO TERRESTRES	32,825,952.23
12411040012	EQUIPO MEDICO	165,643.19
12411040013	MAQUINAS Y HERRAMIENTAS	2,065,070.45
12411040014	REFACCIONES Y ACCESORIOS	229,141.79
<b>12411050000</b>	<b>INVERSIONES EN EMP.PARAESTATALES</b>	<b>369,324,626.36</b>
12411050001	INV EN EMPR PARAESTATALES STA RITA	369,324,626.36
<b>12411510000</b>	<b>MOBILIARIO Y EQUIPO DE ADMINISTRACIÓN</b>	<b>183,079,938.01</b>
12411515111	MUEBLES DE OFICINA Y ESTANTERÍA	29,962,028.20
12411515121	MUEBLES EXCEPTO DE OFICINA Y ESTANTERÍA	579,137.90
12411515131	BIENES ARTISTICOS CULTURALES Y CIENTIFICOS	9,040,815.69
12411515151	EQUIPO DE CÓMPUTO Y DE TECNOLOGÍAS DE LA INFORMACI	96,454,694.93
12411515191	OTROS MOBILIARIOS Y EQUIPOS DE ADMINISTRACION	47,043,261.29
<b>12411520000</b>	<b>MOBILIARIO Y EQUIPO DE ADMINISTRACIÓN</b>	<b>4,066,308.59</b>
12411525231	CAMARAS FOTOGRAFICAS Y DE VIDEO	4,066,308.59
<b>12411560000</b>	<b>MOBILIARIO Y EQUIPO DE ADMINISTRACIÓN</b>	<b>5,033,997.62</b>
12411565651	EQUIPO DE COMUNICACIÓN Y TELECOMUNICACIONES	5,033,997.62





**GOBIERNO DEL ESTADO DE SAN LUIS POTOSÍ**  
Relación de Bienes Muebles que componen el Patrimonio  
Poder Ejecutivo  
Del 01 de Enero Al 31 de Diciembre de 2022

CODIGO	DESCRIPCION DEL BIEN MUEBLE	IMPORTE
<b>1242000000</b>	<b>MOBILIARIO Y EQUIPO EDUCACIONAL Y RECREATIVO</b>	<b>2,828,516.01</b>
<b>12421010000</b>	<b>ACTIVO FIJO SEGE</b>	<b>199,999.98</b>
12421010009	MAQUINARIA Y EQUIPO ELECTRICO Y ELECTRONICO	199,999.98
12421520000	MOBILIARIO Y EQUIPO EDUCACIONAL Y RECREATIVO	2,628,516.03
12421525211	EQUIPOS Y APARATOS AUDIOVISUALES	2,294,480.24
<b>12421525291</b>	<b>OTROS MOBILIARIO Y EQUIPO EDUCACIONAL Y RECREATIVO</b>	<b>334,035.79</b>
12430000000	EQUIPO E INSTRUMENTAL MEDICO Y DE LABORATORIO	2,107,704.63
12431530000	EQUIPO E INSTRUMENTAL MEDICO Y DE LABORATORIO	2,107,704.63
12431535311	EQUIPO MÉDICO Y DE LABORATORIO	2,050,284.63
12431535321	INSTRUMENTAL MÉDICO Y DE LABORATORIO	57,420.00
<b>12440000000</b>	<b>VEHICULOS Y EQUIPO DE TRANSPORTE</b>	<b>1,296,019,870.44</b>
<b>12441010000</b>	<b>VEHICULOS Y EQUIPO DE TRANSPORTE</b>	<b>1,172,360,347.33</b>
12441010001	SECRETARIA FOMENTO INDUSTRIAL Y SERVICIOS	240,765.00
12441010002	SECRETARIA DE ECOLOGIA Y GESTION AMBIENTAL	9,804,161.01
12441010003	SECRETARIA DE DESARROLLO AGROPECUARIO Y REC HIDRAULICOS	76,671,918.88
12441010004	SISTEMA EDUCATIVO ESTATAL REGULAR	1,130,249.00
12441010005	SECRETARIA PARTICULAR	7,184,748.65
12441010006	SECRETARIA GENERAL DE GOBIERNO	109,462,517.73
12441010007	SECRETARIA DEL TRABAJO Y PREVISION SOCIAL	6,016,048.13
12441010008	SECRETARIA DE TURISMO	1,492,696.01
12441010009	SECRETARIA DE SEGURIDAD PUBLICA	333,944,874.46
12441010010	SECRETARIA DE FINANZAS	9,830,650.51
12441010011	SECRETARIA DE EDUCACION	3,314,294.55
12441010012	SEDUVOP	11,927,523.70
12441010013	SECRETARIA DE DESARROLLO SOCIAL Y REGIONAL	5,216,588.18
12441010014	SECRETARIA DE DESARROLLO ECONOMICO	7,503,105.57
12441010015	SECRETARIA DE CULTURA	2,849,792.94
12441010016	SECRETARIA DE COMUNICACIONES Y TRANSPORTES	58,133,240.02
12441010017	REPRESENTACION DEL GOBIERNO DE SLP	547,926.00
12441010018	PROCURADURIA GENERAL DE JUSTICIA	301,832,038.22
12441010019	OFICIALIA MAYOR	212,094,573.69
12441010020	INSTITUTO POTOSINO DEL DEPORTE	241,696.49
12441010021	INSTITUTO DE LA VIVIENDA DEL ESTADO	358,000.00
12441010022	DESPACHO DEL EJECUTIVO	815,000.01
12441010023	COORDINACION ESTATAL PARA LA ATENCION DE LOS PUEBLOS INDIGENAS	489,680.99
12441010024	CONTRALORIA GENERAL DEL ESTADO	6,368,653.97
12441010025	COMISION ESTATAL DE DERECHOS HUMANOS	135,999.00
12441010026	CENTRO DE ATENCION A VICTIMAS DEL DELITO	845,125.00
12441010027	COORDINACION GENERAL DE COMUNICACION SOCIAL	1,000,543.01





GOBIERNO DEL ESTADO DE SAN LUIS POTOSÍ  
Relación de Bienes Muebles que componen el Patrimonio  
Poder Ejecutivo  
Del 01 de Enero Al 31 de Diciembre de 2022

CODIGO	DESCRIPCION DEL BIEN MUEBLE	IMPORTE
12441010028	DEFENSORIA PUBLICA DEL ESTADO	1,870,744.00
12441010029	DESPACHO DE CONSEJERIA JURIDICA	238,264.00
12441010030	DIRECCION DE PENSIONES DEL ESTADO	136,744.07
12441010032	SECRETARIA TECNICA DE GABINETE	654,262.40
12441010033	SECRETARIA DE AGRICULTURA Y DESARROLLO RURAL	7,922.14
<b>12441540000</b>	<b>VEHICULOS Y EQUIPO DE TRANSPORTE</b>	<b>123,659,523.11</b>
12441545411	AUTOMÓVILES Y CAMIONES	115,164,264.95
12441545421	CARROCERIAS Y REMOLQUES	3,391,478.92
12441545431	EQUIPO AEROSPAECIAL	394,025.32
12441545491	OTROS EQUIPOS DE TRANSPORTE	4,709,753.92
<b>12450000000</b>	<b>EQUIPO DE DEFENSA Y SEGURIDAD</b>	<b>159,663,336.28</b>
<b>12451550000</b>	<b>EQUIPO DE DEFENSA Y SEGURIDAD</b>	<b>159,663,336.28</b>
12451555511	EQUIPO DE DEFENSA Y SEGURIDAD	159,663,336.28
<b>12460000000</b>	<b>MAQUINARIA, OTROS EQUIPOS Y HERRAMIENTAS</b>	<b>122,119,721.64</b>
<b>12461010000</b>	<b>HERRAMIENTAS</b>	<b>63,386,317.28</b>
12461010001	SEDUVOP	239,233.78
12461010002	SISTEMA EDUCATIVO ESTATAL REGULAR	29,105.48
12461010003	SUPREMO TRIBUNAL DE JUSTICIA	2,009.50
12461010004	SECRETARIA PARTICULAR	133,849.35
12461010005	SECRETARIA GENERAL DE GOBIERNO	1,369,598.33
12461010006	SECRETARIA DE TURISMO	6,095.98
12461010007	SECRETARIA DEL TRABAJO Y PREVISION SOCIAL	6,620.12
12461010008	SECRETARIA DE SEGURIDAD PUBLICA	5,730,144.37
12461010009	SECRETARIA DE FINANZAS	405,682.10
12461010010	SECRETARIA DE EDUCACION	65,287.75
12461010011	SECRETARIA DE ECOLOGIA Y GESTION AMBIENTAL	1,348,055.08
12461010012	SEDUVOP	1,309,290.74
12461010013	SECRETARIA DE DESARROLLO AGROPECUARIO Y REC HIDRAULICOS	36,668,655.78
12461010014	SECRETARIA DE CULTURA	652,569.81
12461010015	SECRETARIA DE COMUNICACIONES Y TRANSPORTES	11,405,635.39
12461010016	REPRESENTACION DEL GOBIERNO DE SLP	6,803.00
12461010017	PROCURADURIA GENERAL DE JUSTICIA	61,193.74
12461010018	OFICIALIA MAYOR	562,811.53
12461010019	DIF ESTATAL	3,566.15
12461010020	COORDINACION ESTATAL PARA LA ATENCION DE LOS PUEBLOS INDIGENAS	788.00
12461010021	CONTRALORIA GENERAL DEL ESTADO	42,670.86
12461010022	CENTRO DE ATENCION A VICTIMAS DE DELITO	4,416.80
12461010023	CECURT I	59,990.10
12461010024	CECURT II	8,059.30





**GOBIERNO DEL ESTADO DE SAN LUIS POTOSÍ**  
Relación de Bienes Muebles que componen el Patrimonio  
Poder Ejecutivo  
Del 01 de Enero Al 31 de Diciembre de 2022

CODIGO	DESCRIPCION DEL BIEN MUEBLE	IMPORTE
12461010025	ARCHIVO HISTORICO DEL ESTADO	3,264,184.24
<b>12461020000</b>	<b>MAQUINARIA</b>	<b>36,919,485.32</b>
12461020001	SECRETARIA DE DESARROLLO AGROPECUARIO Y REC HIDRAULICOS	15,525,287.30
12461020002	SECRETARIA DE COMUNICACIONES Y TRANSPORTES	4,041,832.50
12461020003	SISTEMA EDUCATIVO ESTATAL REGULAR	36,730.38
12461020004	SECRETARIA PARTICULAR	995,064.07
12461020005	SECRETARIA GENERAL DE GOBIERNO	4,442,745.02
12461020006	SECRETARIA DEL TRABAJO Y PREVISION SOCIAL	9,027.04
12461020007	SECRETARIA DE SEGURIDAD PUBLICA	164,781.92
12461020008	SECRETARIA DE FINANZAS	274,972.40
12461020009	SECRETARIA DE EDUCACION	23,144.70
12461020010	SECRETARIA DE DESARROLLO SOCIAL Y REGIONAL	19,232.80
12461020011	SECRETARIA DE DESARROLLO ECONOMICO	340,850.34
12461020012	SEDUVOP	1,804,117.19
12461020013	SECRETARIA DE CULTURA	22,548.49
12461020014	PROCURADURIA GENERAL DE JUSTICIA	2,849,933.17
12461020015	OFICIALIA MAYOR	2,603,860.84
12461020016	COMISION ESTATAL DEL AGUA	111,375.60
12461020017	INSTITUTO DE LA VIVIENDA DEL ESTADO	42,514.85
12461020018	INSTITUTO POTOSINO DEL DEPORTE	17,632.95
12461020019	H.CONGRESO DEL ESTADO	177,355.65
12461020020	DIVERSOS	14,627.65
12461020021	DIF ESTATAL	235,956.00
12461020022	DESPACHO DEL EJECUTIVO	3,134,085.56
12461020023	CONTRALORIA GENERAL DEL ESTADO	5,769.05
12461020024	CECURT II	12,223.75
12461020025	CECURT I	13,816.10
<b>12461560000</b>	<b>MAQUINARIA. OTROS EQUIPOS Y HERRAMIENTAS</b>	<b>21,813,919.04</b>
12461565611	MAQUINARIA Y EQUIPO AGROPECUARIO	313,517.96
12461565621	MAQUINARIA Y EQUIPO INDUSTRIAL	1,496,705.50
12461565631	MAQUINARIA Y EQUIPO DE CONSTRUCCIÓN	8,120.00
12461565641	SISTEMAS DE AIRE ACONDICIONADO, CALEFACCIÓN Y DE REFRIGERACIÓN INDUSTRIAL Y COMERCIAL	7,054,050.39
12461565661	EQUIPOS DE GENERACIÓN ELÉCTRICA, APARATOS Y ACCESORIOS ELÉCTRICOS	2,431,947.12
12461565671	HERRAMIENTAS Y MÁQUINAS-HERRAMIENTA	914,498.71
12461565691	OTROS EQUIPOS	9,595,079.36







**GOBIERNO DEL ESTADO DE SAN LUIS POTOSÍ**  
**Relación de Bienes Inmuebles que componen el Patrimonio**  
**Poder Ejecutivo**  
**Del 01 de Enero Al 31 de Diciembre de 2022**

CODIGO	DESCRIPCION DEL BIEN INMUEBLE	IMPORTE
<b>1230000000</b>	<b>BIENES INMUEBLES, INFRAESTRUCTURA Y CONSTRUCCIONES EN PROCESO</b>	<b>113,562,196,381.64</b>
<b>1231000000</b>	<b>TERRENOS</b>	<b>22,096,036,437.70</b>
<b>12311010000</b>	<b>TERRENOS</b>	<b>22,096,036,437.70</b>
12311010001	PREDIO RUSTICO PEDRERA DE GUADALUPE (LA LADRILLERA,CASA BLANCA 1 Y2)	1,385,181,224.00
12311010002	FRACCIONAMIENTO INDUSTRIAL SAN LUIS	18,000,000.00
12311010003	SRIA.GENERAL DE GOBIERNO	60,000.00
12311010005	PREDIO 667 FRACC. DEL SAUCITO	297,234.00
12311010006	PREDIO FRACC.SIMON DIAZ	180,352.40
12311010007	TERRENO Y EDIF.LOPEZ HERMOSA Y MANUEL M.	300,000.00
12311010008	TERRENO FRACC.LA LOMA	62,281.60
12311010009	TERRENO PARA TECNOLOGICO AGROPECUARIO	2,000.00
12311010010	TERRENO TIERRA NUEVA(ESC.NVOS.HORIZONT.)	5,400.00
12311010011	TERRENO ESC.SEC.JOSE MA.MORELOS(VALLS)	5,600.00
12311010012	TERRENO COL.FRANCISCO I. MADERO	531,639.50
12311010013	TERRENO JOSE VILET Y ACC.NORTE	60,499.60
12311010017	CONJUNTO CIRCUITO INTERIOR BOULEVAR RIO ESPAÑITA	3,000,000.00
12311010018	CONJUNTO CIRCUITO INTERIOR BOULEVAR RIO ESPAÑITA (LAGO DE TAMIAHUA)	673,000.00
12311010020	CONJUNTO CIRCUITO INTERIOR BOULEVAR RIO ESPAÑITA ( TERRENO SALVADOR NAVA 704 )	3,479,571.00
12311010022	PREDIO URBANO EN BARRIO LA LIBERTAD EN AXTLA DE TERRAZAS,S.L.P.	80,000.00
12311010023	LOTE NO.-111 FRACCIONAMIENTO LOMA BONITA MPIO. DE AXTLA, S.L.P.	150,000.00
12311010024	ID- 0024 NUEVA FERIA NACIONAL POTOSINA	2,828,946,000.00
12311010025	TERRENO CARRETERA FEDERAL NO.-85 PABLADO DE HUICHIGUAYAN MPIO.DE HUEHUETLAN	400,000.00
12311010026	TERRENO UBICADO EN LA DELEGACION DE LA PILA MUNICIPIO DE LA CAPITAL (SEGURIDAD PUBLICA)	14,413,500.00
12311010027	PREDIO SEMINARIO (LA LIBERTAD)	131,968,802.00
12311010028	FRACCIONAMIENTO LAS DELICIAS 1	3,430,639.20
12311010029	PARQUE URBANO AV.MEXICO	20,221,750.00
12311010031	FRACCIONAMIENTO LAS DELICIAS 11	800,179.90
12311010032	FRACCIONAMIENTO LAS DELICIAS 111	3,151,260.00
12311010033	FRACCIONAMIENTO LAS DELICIAS IV	1,958,604.00
12311010034	FRACCIONAMIENTO EL HULE	450,000.00
12311010035	FRACCIONAMIENTO EL TULLIDO	15,865.00
12311010036	FRACCIONAMIENTO ROSAS DEL TEPEYAC	1,898,377.00
12311010037	FRACCIONAMIENTO SAN LUIS	66,915,390.00
12311010038	FRACCIONAMIENTO SANTO TOMAS	14,496,840.00
12311010039	FRACCIONAMIENTO TRONCONES Y LA CORRIENTE	2,222,290.04
12311010040	FRACCIONAMIENTO VALLE DEL SOL	3,834,000.00
12311010041	FRACCIONAMIENTO HUACHICHILES 1	125,800.00
12311010042	ID- 10173 PREDIO ASARCO CAPULINES	10.00
12311010043	RANCHO FRACCION DEL JARAL	6,062,540.00





**GOBIERNO DEL ESTADO DE SAN LUIS POTOSÍ**  
**Relación de Bienes Inmuebles que componen el Patrimonio**  
**Poder Ejecutivo**  
**Del 01 de Enero Al 31 de Diciembre de 2022**

CODIGO	DESCRIPCION DEL BIEN INMUEBLE	IMPORTE
12311010044	TERRENO HACIENDA DEL BRAVO	2,750,800.00
12311010045	TERRENO SAUCITO	303,975.00
12311010046	TERRENO SAUZALITO	3,593,275.00
12311010047	ZONA INDUSTRIAL VILLA DE REYES	433,647.80
12311010048	ZONA INDUSTRIAL CD. VALLES ( EJIDO TAMPAYA)	2,368,032.80
12311010049	TERRENO (ESCUELA JN LA PAJARITA)	24,837.00
12311010050	TERRENO (ESC. PRIMARIA AGUSTIN DOMINGUEZ )	2,550.00
12311010051	LOTE DE TERRENO NO.4 MANZ.13 ZONA 1 RANCHO NUEVO DE MPIO.DE MATEHUALA SLP	650,000.00
12311010052	TERRENO EL SAUCITO.FRAY DIEGO DE LA MAGDALENA S/N	607,950.00
12311010053	PREDIO I UBICADO EN COAMILA AXTLA DE TERRAZAS (FABRICAS DE PAPEL POTOSI)	14,981,000.00
12311010054	PREDIO RUSTICO UBICADO EN COAMILA AXTLA DE TERRAZAS( CALETTO MOTORS)	9,202,000.00
12311010055	BIEN INMUEBLE UBICADO LOTE 5 MANZANA 4 FRAC. DEL SAUCITO,SLP(PROMOCION Y FOMENTO DEL ALTIPLANO)	19,134,850.00
12311010056	TERRENO UBICADO AV.REL DE LOMAS NO.-1015 LOMAS DE SAN LUIS 4TA.SECC.	25,582,000.00
12311010058	TERRENO RUSTICO SIERRA DE EN MEDIO Y SIERRA DEL ESTE(ELNARANJO)	57,135,000.00
12311010059	TERRENO CENTRO ESTATAL DE CULTURA Y RECREACION TANGAMANGA 1	4,865,987,120.00
12311010060	TERRENO CENTRO ESTATAL DE CULTURA Y RECREACION TANGAMANGA 11	9,391,251,600.00
12311010061	TERRENO WORD TRADE CENTER 2	886,728,150.00
12311010062	INFRAESTRUCTURA WORD TRADE CENTER 2	810,561,560.00
12311010063	LOTE COMERCIAL MANUEL J.CLOUTHIER (TANGAMANGA)	34,000.00
12311010064	PREDIO RUSTICO LOTE 11 M.283 VILLA DE REYES	96,000.00
12311010065	LOTE TERRENO 04 MANZANOS LAS ARBOLEDAS (EL NARANJO )	32,800.00
12311010066	LOTE DE TERRENO JACARANDAS ARBOLEDAS EL NARANJO	32,800.00
12311010067	LOTE DE TERRENO FRACCIONAMIENTO BUENOS AIRES CD. VALLES	666,000.00
12311010068	ID.-0300 COORDINACION GENERAL DEL CENTRO, JUSTICIA P/MUJERES DEL EDO.SLP.(LA ESMERALDA)	140,400.00
12311010069	ID.- 0181 PREDIO EX HACIENDA SAN ISIDRO MUNICIPIO DE RIOVERDE	45,000,000.00
12311010070	ID.-12383 PREDIO ESTACIONAMIENTO FENAPO	549,965,600.00
12311010071	ID.-10136 TERRENO SAUCITO (FRAY DIEGO DE LA MAGDALENA)	878,400.00
12311010072	ID.-10197 TERRENO SAUZALITO (SAN JAVIER)	16,200,000.00
12311010073	ID.-10765 PARCELA 95-Z-6- P 1/1 (EL SAAPOTE ) SOLEDAD DE GRACIANO SANCHEZ	3,234,000.00
12311010074	ID.-10764 PARCELA 94-Z-6 P1/1 (EL ZAPOTE)SOLEDAD DE GRACIANO SANCHEZ	2,946,000.00
12311010075	ID.-10766 PARCELA 96-Z-6 P 1/1 (EL ZAPOTE)SOLEDAD DE GRACIANO SANCHEZ	2,327,000.00
12311010076	ID.-10769 PARCELA 103-Z-6 P 1/1 (EL ZAPOTE)SOLEDAD DE GRACIANO SANCHEZ	1,993,000.00
12311010077	ID.-PARCELA 92-Z-6 P1/1 (EL ZAPOTE) SOLEDAD DE GRACIANO SANCHEZ	1,883,000.00
12311010078	ID.-10768 PARCELA 93-Z-6 P 1/1 (EL ZAPOTE)SOLEDAD DE GRACIANO SANCHEZ	1,646,000.00
12311010079	ID.-10770 PARCELA 91-Z-6 P 1/1 (EL ZAPOTE)SOLEDAD DE GRACIANO SANCHEZ	209,000.00
12311010080	ID.-10778 PREDIO RUSTICO LAGUNITA SAN LUIS DE LA PAZ	482,185.00
12311010081	ID.-10772 PREDIO RUSTICO FRACCION PUESTO DE LOS ANGELES SAN LUIS DE LA PAZ	288,765.00





GOBIERNO DEL ESTADO DE SAN LUIS POTOSÍ  
Relación de Bienes Inmuebles que componen el Patrimonio  
Poder Ejecutivo  
Del 01 de Enero Al 31 de Diciembre de 2022

CODIGO	DESCRIPCION DEL BIEN INMUEBLE	IMPORTE
12311010082	ID.-10783 PREDIO RUSTICO SAN ANTON (SAN LUIS DE LA PAZ)	139,320.00
12311010083	ID.-10771 PREDIO RUSTICO POTRERO DE LA CUESTA (SAN LUIS DE LA PAZ)	127,007.00
12311010084	ID.-10779 PREDIO RUSTICO PUERTO DE LOS VIEJOS (SAN LUIS DE LA PAZ)	168,003.00
12311010085	ID.-10774 PREDIO RUSTICO EL PERU (GUANAJUATO)	144,765.00
12311010086	ID.-10777 PREDIO RUSTICO SAN ANTONIO DE LOS MARTINEZ (SAN LUIS DE LA PAZ)	134,838.00
12311010087	ID.-10791 PREDIO RUSTICO EL SAUCILLO(SAN LUIS DE LA PAZ)	62,033.00
12311010088	ID.-10788 PREDIO RUSTICO EL SAUCILLO (SAN LUIS DE LA PAZ)	72,372.00
12311010089	ID.-10773 PREDIO RUSTICO SAN ANTONIO DE LOS MARTINEZ (SAN LUIS DE LA PAZ)	43,883.00
12311010090	ID.-10776 PREDIO RUSTICO EL FRAYLESCO (GUANAJUATO)	63,264.00
12311010091	ID.-10285 PREDIO RUSTICO AL SAUCILLO (SAN LUIS DE LA PAZ)	70,522.00
12311010092	ID.-10786 PREDIO RUSTICO EL SAUCILLO (SAN LUIS DE LA PAZ)	67,163.00
12311010093	ID.-10784 PREDIO RUSTICO SAN ANTONIO DE LOS MARTINEZ(SAN LUIS DE LA PAZ)	61,220.00
12311010094	ID.-10781 PREDIO RUSTICO SAN ANTONIO DE LOS MARTINEZ (SAN LUIS DE LA PAZ)	14,700.00
12311010095	ID.-10775 PREDIO RUSTICO SAN ANTON DE LOS MARTINEZ (GUANAJUATO)	11,382.00
12311010096	PARDELA 102	43,973,340.00
12311010097	ID.-10790 PREDIO RUSTICO EL SAUCILLO (SAN LUIS POTOSI)	2,149,164.20
12311010098	ID.-13370 PARTE DEL RANCHO TANQUE TENORIO	216,537,118.00
12311010099	ID.-13372 PARCELA 418 Z-1	1,271,470.06
12311010100	PREDIO EN RANCHO TENORIO	148,433,950.00
12311010101	ID.-11868 PREDIO VILLA DE REYES	335,088,200.00
12311010102	ID.-12137 PREDIO LOS PERICOS (TAMUIN)	42,307,700.00
12311010103	PREDIO RUSTICO LA PILA	6,150,000.00
12311010104	TERRENO MONTE OSCURO COL.NIÑO ARTILLERO (MEZQUITIC)	3,774,442.00
12311010105	ID.-0780 PREDIO RUSTICO SAN ANTON DE LOS MARTIRES ( LA PAZ GTO.)	51,612.00
12311010107	ID.-0789 PREDIO RUSTICO EL SAUCILLO (SAN LUIS DE LA PAZ GTO.)	450,193.40
12311010108	ID.-787 PREDIO RUSTICO EL SAUCILLO (SAN LUIS DE LA PAZ GTO.)	1,538,659.20
12311010109	LOTE 8 FRAC.LOMAS CUARTA SECCION 1A.AMPLIACION	5,609,520.00
12311010110	LOTE 9 FRAC.LOMAS CUARTA SECCION 1A.AMPLIACION	6,515,360.00
12311010111	LOTE 10 FRAC.LOMAS CUARTA SECCION 1A.AMPLIACION	5,266,080.00
12311010112	LOTE 11 FRAC.LOMAS CUARTA SECCION 1A.AMPLIACION	6,477,660.00
12311010113	LOTE 12 FRAC.LOMAS CUARTA SECCION 1A.AMPLIACION	6,181,920.00
12311010114	LOTE 13 FRAC.LOMAS CUARTA SECCION 1A.AMPLIACION	4,710,000.00
12311010115	LOTE 14 FRAC.LOMAS CUARTA SECCION 1A.AMPLIACION	4,740,000.00
12311010116	LOTE 15 FRAC.LOMAS CUARTA SECCION 1A.AMPLIACION	4,740,000.00
12311010117	LOTE 16 FRAC.LOMAS CUARTA SECCION 1A.AMPLIACION	4,113,750.00
12311010118	LOTE 17 FRAC.LOMAS CUARTA SECCION 1A.AMPLIACION	4,940,880.00
12311010119	LOTE S/N FRACCION TERCERA GANDE (BARRIO DE TLAXCALA)	7,101,000.00
12330000000	EDIFICIOS NO HABITACIONALES	61,744,614,058.80
12331010000	EDIFICIOS Y CASAS	58,840,155,545.36





**GOBIERNO DEL ESTADO DE SAN LUIS POTOSÍ**  
Relación de Bienes Inmuebles que componen el Patrimonio  
Poder Ejecutivo  
Del 01 de Enero Al 31 de Diciembre de 2022

CODIGO	DESCRIPCION DEL BIEN INMUEBLE	IMPORTE
12331010001	ID.- 0099 TEMAZCALLI,PREVENCION Y REHADAPTACION	57,200,356.00
12331010002	ID.- 0071 CLINICA PSIQUIATRA DR. EVERARDO NEWMANN	76,000,000.00
12331010003	ID.- 0213 ANEXO SECRETARIA DE CULTURA	10,054,285.00
12331010004	INSTITUTO DE LAS MUJERES	11,050,098.20
12331010005	CENTRO CULTURAL MARIANO JIMENEZ	6,040,680.00
12331010006	CASA BANDA DEL ESTADO	1,353,999.52
12331010007	CASA CHICOSEIN	602,140.14
12331010008	CONSTRUCCION DE INMEVISION	503,911.25
12331010009	ID.-0159 OFICINA RECAUDADORA NO.200	3,387,200.00
12331010010	ID.- 0044 CASA MORELOS	1,646,000.00
12331010011	CASA EN VALLEJO N° 205-A Y B	45,000.00
12331010012	CASA EN COMONFORT N° 645	36,000.00
12331010013	ID.- 0081 DIRECCION DE PREVENCION Y READAPTACION SOCIAL	1,006,000,000.00
12331010014	ID.-0087 ESTACIONAMIENTO MADERO	64,400,000.00
12331010015	CASA EN MADERO N° 436.440	52,500.00
12331010016	ARCHIVO INTELIGENTE FINANZAS	2,511,443.20
12331010017	OFICINA RECAUDADORA NO.600	19,340,175.00
12331010018	OFICIN A RECAUDADORA NO.800	1,699,100.00
12331010019	ID.- 0179 PREDIO OJO DE AGUA	8,215,680.00
12331010020	ID.- 0032 CASA CUNA MARGARITA MAZA DE JUAREZ	16,411,839.50
12331010021	P.JOSE VILET,ACC.NORTE. COL.INDUST.MEX.	200,000.00
12331010022	ID.-0230 DISTRIBUIDOR VIAL PONCIANO ARRIAGA	33,077,344.80
12331010023	ID.- 0026 ASILO PARA ANCIANOS DR.NICOLAS AGUIRRE	92,588,211.00
12331010024	CENTRO DE CAPAC.SECTOR INDUSTRIAL	700,000.00
12331010025	CENTRO DE ATENCION FAMILIAR	5,096,420.00
12331010026	CASA HOGAR RAFAEL NIETO	133,029,950.00
12331010027	ID.- 0147 CENTRO DE ATENCION A VICTIMAS DEL DELITO CAVID	15,113,000.00
12331010028	INMUEBLE MADERO N° 305	1,400,000.00
12331010029	EMPACADORA LAS HUASTECAS	5,465,000.00
12331010031	ESTACIONAMIENTO PLAZA FUNDADORES	81,487,294.00
12331010032	ID.-0233 ESTACIONAMIENTO CONSTITUCION	147,266,285.00
12331010033	CENTRO DE DESARROLLO DE TALENTOS Y ALTO RENDIMIENTO ESTADIO PLAN DE SAN LUIS	549,000,000.00
12331010034	ID.- 0074 CONGRESO DEL ESTADO PRESIDENTE LIC.BENITO JUAREZ	55,700,606.00
12331010035	UNIDAD DEPORTIVA ADOLFO LOPEZ MATEOS	1,210,000,000.00
12331010036	EDIFICIO DIAZ DE LEON	10,966,640.00
12331010037	MERCADO REPUBLICA	185,877,368.00
12331010039	CASA DE CONVENCIONES	24,608,750.40
12331010040	EDIFICIO AVENIDA UNIVERSIDAD	19,007,820.00
12331010041	SECRETARIA DE CULTURA CASA DE ARTESANIAS	12,838,995.00





**GOBIERNO DEL ESTADO DE SAN LUIS POTOSÍ**  
**Relación de Bienes Inmuebles que componen el Patrimonio**  
**Poder Ejecutivo**  
**Del 01 de Enero Al 31 de Diciembre de 2022**

<b>CODIGO</b>	<b>DESCRIPCION DEL BIEN INMUEBLE</b>	<b>IMPORTE</b>
12331010043	EDIFICIO DE SEGURIDAD PUBLICA MUNICIPAL (CHARCO VERDE )	39,600,000.00
12331010044	PATRIMONIO DE ORGANISMOS DESCENTRALIZADOS	22,351,769.26
12331010045	MUSEO OTHONIANO	5,016,500.00
12331010046	PROCURADURIA DE LA DEFENSA DEL MENOR, LA MUJER Y LA FAMILIA	5,908,204.56
12331010048	CENTRO DE CAPACITACION PARA EL TRABAJO INDUSTRIAL	23,311,640.00
12331010049	DEPARTAMENTO DE DIFUSION CULTURAL	1,453,500.00
12331010050	MUSEO DE CULTURA POTOSINA	20,284,824.00
12331010051	CONSEJO NACIONAL PARA LA ATENCION A LA JUVENTUD	154,487,713.80
12331010052	ID.- 0100 INTERNADO DAMIAN CARMONA	179,744,862.00
12331010053	PREDIO LOS ARBOLITOS	3,034,250.00
12331010054	COMPLEJO DE OFICINAS DE SAN FRANCISCO	13,500,000.00
12331010055	CONGRESO DEL ESTADO	53,558,275.00
12331010056	ORQUESTA SINFONICA BLADIMIR BUFMAN	8,163,200.00
12331010057	AGORA DR.FRANCISCO DE LA MAZA	15,690,960.00
12331010058	CASA DE GOBERNADORES	107,709,000.00
12331010059	CASA DE LA CULTURA BARRIO DE SAN MIGUELITO	165,345,121.00
12331010060	CONSEJO ESTATAL DE SEGURIDAD	38,720,000.00
12331010061	MUSEO DE LAS REVOLUCIONES	2,703,525.00
12331010062	CENTRO CANACINTRA	3,448,875.00
12331010063	MATERNIDAD DR. JESUS NOYOLA	41,400,000.00
12331010064	UNIDAD DEPORTIVA MONTECILLO	65,700,000.00
12331010065	MERCADO SUR	10,768,635.00
12331010066	MERCADO TOMAS VARGAS	20,242,800.00
12331010067	MERCADO SAUCITO	19,656,000.00
12331010068	MERCADO NORTE	13,722,375.00
12331010069	MUSEO FEDERICO SILVA ESCULTURA CONTEMPORANEA	38,064,000.00
12331010070	ID.- 0035 CASA DE CULTURA Y RECREACION CASA DE MONEDA	73,799,040.07
12331010071	ALMACEN CONTROL PATRIMONIAL	47,191,711.00
12331010072	FRACCIONAMIENTO BENITO JUAREZ	76,385,004.55
12331010073	CENTRO DE DESARROLLO TECNOLOGICO EL HUEVO	680,000,000.00
12331010074	ALMACEN FRAY DIEGO DE LA MAGDALENA	6,774,075.00
12331010075	ID.- 0022 ARCHIVO JUAREZ PROCURADURIA	4,497,650.00
12331010077	PREDIO PARA ALMACEN CONASUPO	2,079,675.00
12331010078	MERCADO LA PULGA 1 DE ALLENDE	7,603,100.00
12331010079	MERCADO SOLIDARIDAD PAVON	11,351,000.00
12331010080	CENTRO DE REHADAPTACION SOCIAL ZONA MEDIA	160,211,889.60
12331010081	ID.- 0011 ALMACEN DE CONTROL PATRIMONIAL DIF. JOSE DE GALVEZ	13,567,000.00
12331010082	BIBLIOTECA PRIMO FELICIANO VELAZQUEZ..CALLE 3 IND.AVIACION	7,209,348.00
12331010083	ID.- 0165 PLANTA DE TRATAMIENTO DE AGUA	82,025,100.00





**GOBIERNO DEL ESTADO DE SAN LUIS POTOSÍ**  
**Relación de Bienes Inmuebles que componen el Patrimonio**  
**Poder Ejecutivo**  
**Del 01 de Enero Al 31 de Diciembre de 2022**

<b>CODIGO</b>	<b>DESCRIPCION DEL BIEN INMUEBLE</b>	<b>IMPORTE</b>
12331010084	ID.- 0175 PREDIO CUAUHTEMOC-XILITLA	9,430,000.00
12331010085	ARCHIVO HISTORICO LIC. ANTONIO ROCHA CORDERO ARISTA 400 ESQINDEPENDENCIA	19,129,600.00
12331010086	TEATRO AL AIRE LIBRE LIC.PRIMO FELICIANO VELAZQUEZ.CALLE 4 IND. AVIACION	5,355,000.00
12331010087	ID.- 0046 CASA DE RELIGIOSOS FRANCISCANOS	19,495,960.00
12331010088	PREDIO GRANJAS PRODUCTIVAS POTOSINAS	2,100,000.00
12331010089	EDIFICIO MIER Y TERAN	840,270.00
12331010090	MERCADO 16 DE SEPTIEMBRE	68,600,000.00
12331010091	ANTIGUO TEMPLO DE TEQUISQUIAPAN	12,895,026.30
12331010092	MUSEO DEL FERRECARRIL	62,020,000.00
12331010094	CASA DE LA CULTURA. BARRIO DE TLAXCALA	4,377,438.80
12331010095	CASA DE LA CULTURA DE SALINAS	70,223,307.00
12331010096	ID.- 01746 ANEXO ARCHIVO HISTORICO ANTONIO ROCHA CORDERO ARISTA 410	12,000,416.00
12331010097	ID.- 0150 MUSEO FRANCISCO COSSIO	183,994,230.00
12331010098	SECRETARIA DE CULTURA CASA DE LAS ARTESANIAS	15,576,000.00
12331010099	CASA DE CAPACITACION DEL GOBIERNO DEL ESTADO	18,130,925.00
12331010100	CASA DEL ARTESANO	7,378,000.00
12331010101	MUSEO DE LAS TRADICIONES POTOSINAS,A.C.	9,622,000.00
12331010102	ID.- 0187 REGISTRO CIVIL	53,648,879.00
12331010103	CONSTRUCCION DE LA SEGUNDA ETAPA DEL CENTRO DE ALTO RENDIMIENTO FEIEF	60,480,043.10
12331010104	REHABILITACION DEL MUSEO DE LAS COMUNICACIONES ETAPA 2006 DEC. 95	2,893,245.15
12331010105	REHABILITACION DEL AUDITORIO CARLOS AMADOR	480,625.72
12331010107	EQUIPAMIENTO PARA EL CENTRO DE LAS ARTES SAN LUIS POTOSI, ETAPA II	49,373,851.08
12331010108	MUSEO DE LA MASCARA 2A, 3A. ETAPA	23,352,257.40
12331010109	CONTINUIDAD DE LA CONSTRUCCION DEL MUSEO LABERINTO DE LAS CIENCIAS 2008	231,523,838.37
12331010110	EQUIP. DEL CENTRO DE REHABILITACION Y EDUCACION ESPECIAL	42,874,667.52
12331010111	CONTRUCCION DE PISTA DE ATLETISMO DE MATERIAL SINTETICO EN EL CENTRO DE ALTO REND.	9,020,495.19
12331010112	REHABILITACION DE LA UNIDAD DEPORTIVA DEL CREA	11,986,620.79
12331010113	DIRECCION DEL REGISTRO PUBLICO DE LA PROPIEDAD Y COMERCIO	79,071,432.10
12331010114	OTROS ACTIVOS FIJOS (EDIFICIOS Y CASAS EJERCICIO 2008 )	732,139,710.00
12331010115	OTROS ACTIVOS (EDIFICIOS Y CASAS EJERCICIO 2009)	571,170,416.00
12331010116	RECONSTRUCCION DEL INMUEBLE PARA EL MUSEO DE ARTE CONTEMPORANEO	16,010,972.04
12331010117	MUSEO DEL FERROCARRIL 4TA. ETAPA	34,778,130.00
12331010120	ID.-1860 HOSPITAL DEL NIÑO Y LA MUJER	407,734,816.00
12331010121	MATERNIDAD DR. JESUS NOYOLA	8,468,410.50
12331010122	CENTRO VACACIONAL GOGORRON	35,000,000.00
12331010123	CASA DIAZ DE LEON	4,615,546.30
12331010124	CASA DE LOS ESTUDIANTES NORMALISTAS PROFA.MARGARITA REYES	18,000,000.00
12331010126	COMPLEJO DE OFICINAS SAN FRANCISCO	4,640,185.65
12331010129	MUSEO MARIANO JIMENEZ..5 DE MAYO 610	4,600,000.00





**GOBIERNO DEL ESTADO DE SAN LUIS POTOSÍ**  
**Relación de Bienes Inmuebles que componen el Patrimonio**  
**Poder Ejecutivo**  
**Del 01 de Enero Al 31 de Diciembre de 2022**

CODIGO	DESCRIPCION DEL BIEN INMUEBLE	IMPORTE
12331010131	CASA DE LA CULTURA ARQ.FRANCISCO COSSIO-VENUSTIANO CARRANZA 1815	161,833,650.00
12331010132	CASA DE LA CULTURA DEL BARRIO DE SAN SEBASTIAN.LERDO DE TEJADA 3 B	2,901,780.00
12331010133	CASA RAMON LOPEZ VELARDE	3,570,000.00
12331010134	CASA BARRIO DE TLAXCALA.EJE VIAL 883	1,675,979.27
12331010135	CASA DE CULTURA EN REAL DE CATORCE..4TA.CALLE DE CONSTITUCION ESQ.LEANDRO V.	1,404,625.00
12331010136	ASILO PARA ANCIANOS DR.NICOLAS AGUIRRE	300,000.00
12331010137	ID.- 0156 OFICINA RECAUDADORA NO.-0031	3,777,195.00
12331010139	CASA DE GOBIERNO	22,574,770.00
12331010140	UNIDAD DEPORTIVA JOSE LOPEZ PORTILLO	105,560,000.00
12331010141	ID.- 0077 INSTITUTO POTOSINO DE LA JUVENTUD INJUVE	426,000,000.00
12331010142	PROCURADURIA GENERAL DE JUSTICIA	175,014,605.00
12331010143	OFICINA RECAUDADORA NO.-0046	21,600,000.00
12331010144	SUBPROCURADURIA REGIONAL DE JUSTICIA Y POLICIA MINISTERIAL ZONA MEDIA	49,612,604.00
12331010145	ALMACEN PONCIANO ARRIAGA CALZADA DE GPE.1487	856,675.00
12331010146	PROCURADURIA DE LA DEFENSA DEL MENOR	69,578,842.49
12331010147	ALMACEN JOSE DE GALVEZ (160 ESTRELLA DE OTE)	4,687,500.00
12331010148	ID.- 10139 JUNTA ESTATAL DE CAMINOS	53,477,405.70
12331010149	ESTANCIA DE DESARROLLO INFANTIL SUTSGE	39,000,000.00
12331010150	ID.- 0070 CIUDAD JUDICIAL	285,887,500.00
12331010151	CLINICA DE ENFERMEDADES MENTALES CARR.STA.ANA S/N FTAC.SANTA ANA	112,000,000.00
12331010152	LECHERIA 22001600	15,689,280.00
12331010153	ID.- 0240 PALACIO DE GOBIERNO	263,809,390.60
12331010155	MUSEO DE LAS TRADICIONES POTOSINAS ESCOBEDO 105 ESQ.UNIVERSIDAD	4,280,515.00
12331010157	PISTA AERODROMO	196,453,207.81
12331010158	OBRA DE ABASTO POPULAR	4,524,000.00
12331010159	ID.- 0161 PALACIO MUNICIPAL	92,372,005.00
12331010160	CASA HOGAR RAFAEL NIETO .AGUSTIN VERA 915	50,155,504.95
12331010161	ID.- 0097 INSTITUTO POTOSINO DE BELLAS ARTES	45,600,000.00
12331010162	INSTITUTO ESTATAL DE CIEGOS	33,600,000.00
12331010163	PREDIO AEROPISTA. CD. FERNANDEZ EN FRAC.LOS LLANITOS	253,929.20
12331010164	ID.-10139 JUNTA ESTATAL DE CAMINOS XILITLA	5,648,800.00
12331010165	CENTRO DE ATENCION FAMILIAR EN COBRE 425 FRAC.DE MORALES	1,032,150.00
12331010166	CENTRO DE ATENCION FAMILIAR SIMON DIAZ	3,061,548.70
12331010167	ID.- 0208 ALMACEN TOVAR (SALA TEATRAL RINOCERENTE ENAMORADO)	12,075,000.00
12331010168	ID.- 0058 CENTRO DE DESARROLLO URBANO DIF. LAUREL 112	765,000.00
12331010169	LOCAL DIF. SOLEDAD DE GRACIANO SANCHEZ EN C.CEDRO 1-3-5-6 Y 7M-10 PRD.MAUREL	803,250.00
12331010170	CENTRO DE DESARROLLO DIF. FRAY A DE LA VERACRUZ ESQ.FERNANDO T.	29,494,100.00
12331010171	ID.- 0194 TEATRO DE LA PAZ	288,190,656.60
12331010172	EDIFICIO ESPAÑA	23,880,000.00







**GOBIERNO DEL ESTADO DE SAN LUIS POTOSÍ**  
**Relación de Bienes Inmuebles que componen el Patrimonio**  
**Poder Ejecutivo**  
**Del 01 de Enero Al 31 de Diciembre de 2022**

<b>CODIGO</b>	<b>DESCRIPCION DEL BIEN INMUEBLE</b>	<b>IMPORTE</b>
12331010173	CENTRO PREVENTIVO Y DE READAPTACION SOCIAL NO.1 DEL ESTADO	1,296,648,080.00
12331010174	PREDIO BOCANEGRA CALLE OTAHEGUI	348,000.00
12331010176	ID.- 0001 ACADEMIA ESTATAL DE POLICIA PROTECCION SOCIAL Y VIALIDAD	163,391,552.04
12331010178	CENTRO DE ABASTOS	100,000.00
12331010179	ID.- 0064 CENTRO DE REHADAPTACION Y EDUCACION ESPECIAL	385,600,000.00
12331010180	ID.- 0276 DIRECCION DE SERVICIOS GENERALES	3,373,650.00
12331010181	EDIFICIO DE SEGURIDAD PUBLICA DEL ESTADO LIC. DANIEL BERRONES MEZA	426,206,654.40
12331010182	MERCADO SAN LUIS 400	265,094,732.00
12331010183	ID.- 0191 SUBPROCURADURIA ESPECIALIZADA EN ATENCION A ETNIAS /AGENCIA DEL MP	10,300,000.00
12331010184	TBC	15,006,000.00
12331010185	ACADEMIA DE SEGURIDAD PUBLICA DEL ESTADO UNIDAD ZONA HUASTECA	67,550,280.00
12331010186	CENTRO DE ALMACENAMIENTO DE AGUA DE ENMEDIO O AGUA POSTRERA	953,000.00
12331010187	ID.- 0062 CENTRO DE READAPTACION SOCIAL DE CD. VALLES	135,000,000.00
12331010188	EDIFICIO DE SEGURIDAD PUBLICA DEL ESTADO LA PILA	12,433,400.00
12331010190	OFICINAS CONDOMINIO TORRE	22,197,999.40
12331010191	ZONA ARQUEOLOGICA TANTOK Y EL CONSUELO	6,132,520.00
12331010192	AEROPISTA RIOVERDE	3,000,000.10
12331010193	CASA BENIGNO ARRIAGA	8,832,007.00
12331010194	AERODROMO ING. MANUEL MORENO TORRES	196,453,207.81
12331010195	ESCUELA JN 20 DE NOVIEMBRE	80,000.00
12331010196	ESCUELA JN ENRIQUE PESTALOZZI	15,113.10
12331010197	ESCUELA JN FEDERICO FROEBEL	434,773.40
12331010199	ESCUELA PRIMARIA AGUSTIN DOMINGUEZ	3,708.00
12331010200	ESCUELA PRIMARIA AMADOR VILLALOBOS	70,000.00
12331010201	ESCUELA PRIMARIA AURELIO MANRIQUE	300,000.00
12331010202	ID.- 0274 CASA DE CULTURA DE CERRITOS	3,125,130.00
12331010203	ID.- 0267 CASA DE CULTURA TENEK CHUNUNTZEN	9,000,000.00
12331010204	ID.- 0042 CASA HOGAR EBEN-EZER	7,130,640.00
12331010205	ID.- 0061 CENTRO DE LAS ARTES	483,885,300.00
12331010206	COLONIA FRANCISCO I MADERO	561,639,540.00
12331010207	INSTITUTO ESTATAL DE CONSTRUCCION DE ESCUELAS ( IECE)	60,619,740.00
12331010208	ID.- 0098 INSTITUTO TECNOLOGICO REGIONAL DE SAN LUIS POTOSI	729,058,000.00
12331010209	OFICINA RECAUDADORA NO.0020	10,200,000.00
12331010210	PARQUE INDUSTRIAL FUTURA	14,022,138.00
12331010211	ZONA INDUSTRIAL	320,023,730.00
12331010212	ZONA INDUSTRIAL EBANO	15,865,437.50
12331010213	ESCUELA PRIMARIA MELCHOR OCAMPO	30,885.00
12331010214	ESCUELA SECUNDARIA HEROINAS MEXICANAS	850,000.00
12331010215	ESCUELA SECUNDARIA ALVARO OBREGON 1 Y 2	140,000.00





**GOBIERNO DEL ESTADO DE SAN LUIS POTOSÍ**  
**Relación de Bienes Inmuebles que componen el Patrimonio**  
**Poder Ejecutivo**  
**Del 01 de Enero Al 31 de Diciembre de 2022**

CODIGO	DESCRIPCION DEL BIEN INMUEBLE	IMPORTE
12331010216	ESCUELA PRIMARIA SEBASTINA LERDO DE TEJADA	271,198.10
12331010217	ESCUELA PRIMARIA JOSEFA ORTIZ DE DOMINGUEZ	100,000.00
12331010218	ESCUELA PRIMARIA MARGARITA MAZA DE JUAREZ	34,000.00
12331010219	ESCUELA PRIMARIA FRANCISCO I MADERO	75,000.00
12331010220	ESCUELA PRIMARIA HEROINAS MEXICANAS	220,000.00
12331010221	ID.-0115 FRACCIONAMIENTO DELICIAS RIOVALLES Y LIBRAMIENTO SUR	503,192,130.00
12331010222	FRACCIONAMIENTO DEL SOL	2,222,290.24
12331010223	RANCHO EL ESTRIBO(CASCO DE HACIENDA )	31,995,600.00
12331010224	ID.- 0069 CINETECA ALAMEDA	51,960,000.00
12331010225	AGENCIA DEL MINISTERIO PUBLICO PORLG AZUFRE	2,026,100.00
12331010226	ID.- 0004 AGENCIA DEL MINISTERIO PUBLICO BLAS ESCONTRIA	700,800.00
12331010227	ID.- 0006 AGENCIA DEL MINISTERIO PUBLICO TERCERA ORIENTE	5,149,904.00
12331010228	CENTRO CULTURAL Y DEPORTIVO CARRETERA MEXICO	9,100,000.00
12331010229	ID.- 0060 CENTRO DE ESPECIES MENORE	18,029,200.00
12331010230	ID.-0080 DESARROLLO INTEDRAL DE LA FAMILIA DIF FRAY A. DE VERACRUZ ESQ,FERNANDO T.	79,314,350.00
12331010231	EX JUZGADOS MIXTOS DE PRIMERA (PARQUE)	1,801,800.00
12331010232	LOCALES DIF	803,250.00
12331010233	MUSEO DEL VIRREYNATO	61,125,000.00
12331010234	OFICINA RECAUDADORA NO.35	5,600,000.00
12331010235	PLAZA EL SAUCITO	2,173,200.00
12331010236	ID.- 0189 SIFIDE	17,574,404.00
12331010237	UNIDAD DEPORTIVA JOSE LOPEZ PORTILLO AV.CONSTITUCION	45,914,625.00
12331010238	ID.- 0243 UNIDAD DEPORTIVA SATELITE	252,360,378.20
12331010239	CENTRO ESTATAL DE CULTURA Y RECREACION TANGAMANGA 11	673,748,400.00
12331010240	CENTRO ESTATAL DE CULTURA Y RECREACION TANGAMANGA 1	31,253,189,242.00
12331010241	ID.- 0186 RANCHO HACIENDA VIEJA	111,150.00
12331010242	CENTRO DE CAPACITACION Y PROYECTOS DIF	1,262,000.00
12331010243	HOGAR SEGURO CASA CONSTITUCION	1,758,754.60
12331010244	OFICINA RACAUDADORA # 1602 VENADO	1,923,750.00
12331010245	PARQUE URBANO AV, MEXICO	20,221,750.00
12331010246	BIBLIOTECA CENTRAL DEL ESTADO	6,757,925.00
12331010247	ID.- 0075 CONJUNTO ARQUITECTONICO EX HACIENDA DEL CARMEN UNVA	60,111,000.00
12331010248	ID.- 0178 PREDIO MATEHUALA	2,242,894.00
12331010249	PREDIO ASARCO (CAMINO A LA PRESA SAN JOSE LOS FILTROS)	168,000,000.00
12331010250	CONSEJO TUTELAR CENTRAL PARA MENORES INFRACTORES	926,177,260.00
12331010251	CENTRO DE INVESTIGACION CAPACITACION OPERACION DE PROT.CIVIL	42,146,484.00
12331010252	ID.- 0249 CENTRO DE READAPTACION SOCIAL REGIONAL DE MATEHUALA	25,000,000.10
12331010253	ASILO PARA ANCIANOS MOINTES DE OCA	5,760,950.00
12331010254	PREDIO FRACCION JARAL	126,000,000.00





GOBIERNO DEL ESTADO DE SAN LUIS POTOSÍ  
Relación de Bienes Inmuebles que componen el Patrimonio  
Poder Ejecutivo  
Del 01 de Enero Al 31 de Diciembre de 2022

CODIGO	DESCRIPCION DEL BIEN INMUEBLE	IMPORTE
12331010255	ID.- 0190 SITIO SAGRADO NATURAL CUEVAS DEL VIENTO Y LA FERTILIDAD	1,204,305.00
12331010256	ARCA NATURAL PROTEJIDA TANJOLÑOL	9,240,000.00
12331010257	CASA DE LAS ARTESANINAS FONART SRIA.CULTURA	12,838,995.00
12331010258	AUDITORIO MIGUEL BARRAGAN	38,918,250.00
12331010259	OFICINA NO.-080 MATEHUALA	3,337,470.00
12331010260	PLAZA ARANZAZU	32,292,792.00
12331010261	CERESO TAMAZUNCHALE	11,661,550.00
12331010262	ID.- 0261 CENTRO DE SALUD JUAN H. SANCHEZ	159,043,334.00
12331010263	JEFATURA DE AREA BASE MARIANO JIMENEZ MODULO DE SEGURIDAD 6	4,000,000.00
12331010264	ID.- 0039 CASA DE LAS ARTES Y RECAUDADORA NO.-6 (SANTA MARIA DEL RIO	10,800,000.00
12331010265	CENTRO DE ATENCION CABRAL OBREGON	2,222,550.00
12331010266	ID.- 0050 CENTRO CULTURAL Y DEPORTIVO LAS HUASTECA	814,000,000.00
12331010267	ID.- 0227 CENTRO DE READAPTACION SOCIALREG.ZONA HUASTECA AMP	54,000,000.00
12331010268	ID.- 0578 AREA DE DONACION AVVILLA MAGNA	52,593,671.74
12331010269	ID.- 0251 JEFATURA DE AREA AXTLA DE TERRAZAS	418,648.00
12331010270	ID.- 0104 JEFATURA DE AREA ZONA ALTIPLANO	98,612,741.00
12331010271	ID.- 0239 OFICINA RACAUDADORA N.-016 ZONA MEDIA	3,392,680.00
12331010272	ID.- 0224 CASETA POLICIA (GUADALCAZAR)	1,206,400.00
12331010273	ID.- 0225 CASETA POLICIA ( CEDRAL )	1,500,000.00
12331010274	ID.- 0007 AGENCIA DEL MINISTERIO PUBLICO Y POLICIA MINISTERIAL EN CHARCAS	479,108.00
12331010275	ID.- 0201 UNIVERSIDAD POLITECNICA	790,902,693.00
12331010276	ID.- 0229 CORREDOR INDUSTRIAL (CARRETERA SAN LUIS-SALTILLO	234,000,000.00
12331010277	INSTITUTO DE CAPACITACION PARA EL TRABAJO (ICAT)	3,387,200.00
12331010278	OFICINAS (DR.ARROYO S/N FRAC.BENITO JUAREZ MATEHUALA)	6,278,426.24
12331010279	CASA HABITACION (DR.ARROYO S/N MATEHUALA)	2,242,893.60
12331010280	ID.- 00334 CASA HABITACION ANTIGUA(PASCUAL M.HERNANDEZ Y V.GOMEZ FARIAS)	5,015,990.00
12331010281	PREDIO AZARCO CAPULINES (CAMINO REAL DEL DESIERTO)	12,200,000.00
12331010282	ID.- 0136 INSTITUTO ESTATAL DE INFRAESTRUCTURA EDUCATIVA IEIFE	88,845,795.00
12331010283	ID.- 0089 OFICINAS CAPRINOCULTORES	21,592,586.00
12331010284	SUBPROCURADURIA REGIONAL DE JUSTICIA ZONA MEDIA	26,133,832.00
12331010285	ZONA INDUSTRIAL DE CIUDAD VALLES	2,368,032.80
12331010286	INSTITUTO TECNOLOGICO SUPERIOR DE SAN LUIS POTOSI	26,544,961.05
12331010287	ID.- 0582 INMUEBLE SIFIDE SALVADOR NAVA MARTINEZ 2976 TANGAMANGA	6,871,743.67
12331010288	BODEGA CON OFICINAS SIFIDE CALLE ALPES O SAN ENRIQUE	1,398,877.74
12331010289	DEPARTAMENTO PAZA PLUTARCO ELIAS CALLES (SAN ANTONIO)	160,000.00
12331010290	CASA HABILITACION LAGO HERMAN 125( SAN LUIS REY)	260,000.00
12331010291	ID.- 0288 LOCAL COMERCIAL SIFIDE	1,138,500.00
12331010292	ID.- 0013 CASA HABITACION TOVAR I NO.365	792,317.00
12331010293	ID.-0025 ASILO DE ANCIANOS SAN MARTINDE PORRES EN CD. VALLES	15,242,000.00





**GOBIERNO DEL ESTADO DE SAN LUIS POTOSÍ**  
**Relación de Bienes Inmuebles que componen el Patrimonio**  
**Poder Ejecutivo**  
**Del 01 de Enero Al 31 de Diciembre de 2022**

<b>CODIGO</b>	<b>DESCRIPCION DEL BIEN INMUEBLE</b>	<b>IMPORTE</b>
12331010294	ID.-0101 JARDIN SANTIAGO AV. DE LA PAZ ESQ.DAMIAN CARMONA	28,807,627.10
12331010295	ID.-0102 JARDIN MONTECILLO AZTECA SUR S/N	49,500,822.00
12331010296	ID.-0170 PLAZA ESPAÑA AV UNIVERSIDAD ESQ.LOPEZ HERMOSA	30,353,810.00
12331010297	ID.- 0192 CAMPO BETANIA SUBPROCURADURIA REGIONAL DE JUSTICIA MATEHUALA (LA OLLERIA)	42,898,005.00
12331010298	MUSEO ESPACIO ESCULTORICO DEL DECIERTO Y AUDITORIO AL AIRE LIBRE (VANEGAS9	15,000,000.00
12331010299	CENTRO INTEGRAL DE JUSTICIA PENAL DE MATEHUALA	26,531,000.00
12331010300	ESCUELA DE ARTES Y OFICIOS PROF. MARIA CONCEPCION AGUILAR BLANCO (MATEHUALE)	9,067,000.00
12331010301	ID.-11785 TELESECUNDARIA IGNACIO ZARAGOZA	3,563,820.00
12331010302	ID.-10147 CENTRO DE SALUD VILLA DE LA PAZ	10,743,000.00
12331010304	CASA DEASISTENCIA PARA RESCATE DE NIÑOS DE LA CALLE	10,592,253.48
12331010305	CENTRO DE INVESTIGACION CAPAS OPERA PROL CIVIL	137,549,672.40
12331010306	ID.-10780 PREDIO RUSTICO SAN ANTONIO DE LOS MARTINEZ	3,763,264.80
12331010307	ID.-10782 PREDIO RUSTICO SAN ANTONIO DE LOS MARTINEZ M1	4,047,754.80
12331010308	ID.-10787 PREDIO RUSTICO AL SAUCILLO	5,547,721.20
12331010309	ID.-PREDIO RUSTICO EL SAUCILLO CP.37918	3,869,818.12
12331010310	ID.-11610 PLAZA DEL MARIACHI	50,663,739.49
12331010311	ID.-12203 UNEME(UNIDAD DEEMERGENCIAS MEDICAS)DE POZOS	4,650,496.80
12331010312	ID.-12205 CENTRO DE SALUD JASSO	15,422,170.33
12331010313	ID.-12208 CENTRO DE SALUD ESCALERILLAS	8,048,424.58
12331010314	ID.-12209 CENTRO DE SALUD CIUDAD SATELITE	26,386,973.13
12331010315	ID.-11213 CENTRO DE SALUD DE LAS TERCERAS	11,857,271.86
12331010316	ID.-12244 CENTRO DE SALUD VILLA DE POZOS	11,886,811.20
12331010317	ID.-12310 UNIVERSIDAD 440 (CENTRO HISTORICO)	5,422,327.82
12331010318	ID.-12316 PREDIO SEGE LA NORIA (ESC.PRIMARIA BENITO JUAREZ)	30,374,121.60
12331010319	ID.-12317 PREDIO SEGE LA NORIA (JARDIN DE NIÑOS JUAN ESCUTIA)	7,481,687.34
12331010320	ID.-12318 PREDIO ANTONIO ROCHA CORDERO	161,964,056.80
12331010321	ID.-12319 CENTRO DE COORDINACION COMANDO.CONTROL Y COMUNICACION C5	81,738,097.32
12331010322	ID.-12320 COORDINACION GENERAL DE LA DEFENSORIA PUBLICA(LA PRADERA DE GPE.)	63,312,705.50
12331010323	ID.-12719 CENTRO DE BACHILLERATO TEC.AGROPECUARIO NO.196(VILLA DE POZOS)	108,948,418.60
12331010324	ID.-13497 COBACH NO.19 ( DIVISION DEL NORTE)	86,787,962.78
12331010325	ID.-10248 CENTRO DE READAPTACION DISTRITAL DE TANCANHUITZ	29,310,958.00
12331010326	ID.-12167 CENTRO DE SALUD ANTIRRABICO (MEXQUITIC)	4,926,681.00
12331010327	ID.-12168 CENTRO DE SALUD (MEXQUITIC)	3,186,579.00
12331010328	ID.-12259 UNIDAD AUXILIAR DE SALUD (HUEHUETLAN	1,550,000.00
12331010329	ID.-10156 OFICINA RECAUDADORA 2015	3,700,000.00
12331010330	ID.-10266 ESTACION DE TRANSFERENCIA DE TRANSPORTE PUBLICO	207,400,000.00
12331010331	ID.-10593 CENTRO DE SALUD LOS CARRIZOS(COXCATLAN )	1,244,000.00
12331010332	ID.-10595 CENTRO DE SALUD TAMPAMOLON	5,234,000.00
12331010333	ID.-10588 CENTRO DE SALUD PALMIRA	1,342,000.00





**GOBIERNO DEL ESTADO DE SAN LUIS POTOSÍ**  
**Relación de Bienes Inmuebles que componen el Patrimonio**  
**Poder Ejecutivo**  
**Del 01 de Enero Al 31 de Diciembre de 2022**

CODIGO	DESCRIPCION DEL BIEN INMUEBLE	IMPORTE
12331010334	ID.-10617 CENTRO DE SALUD TELAMALACO	1,543,000.00
12331010335	ID.-10615 CENTRO DE SALUD TAMOPOCHOCHO	423,000.00
12331010336	ID.-12618 CENTRO DE SALUD SANTA MARIA	249,000.00
12331010337	ID.-10616 CENTRO DE SALUD SANTA FE	620,000.00
12331010338	ID.-10624 CENTRO DE SALUD PALOLCO	501,000.00
12331010339	ID.-12253 CENTRO DE SALUD(AMAXAC)	2,657,270.00
12331010340	ID.-12254 CENTRO DE SALUD (TAZACUIL)	601,000.00
12331010341	ID.-12255 CENTRO DE SALUD (COXCATLAN )	583,000.00
12331010342	ID.-CENTRO DE SALUD COSSXINQUILLA (TAMPAMOLON)	1,670,000.00
12331010343	ID.-12269 CENTRO DE SALUD (TAMPACAN)	3,154,000.00
12331010344	ID.-12270 CENTRO DE SALUD JALPILLA (AXTLA DE TERRAZAS)	1,224,000.00
12331010345	ID.-10272 CENTRO REGIONAL DE INFORMACION CIENTIFICA SAN JOSE	38,339,604.00
12331010346	ID.-13499 CENTRO DE CAPACITACION Y PROYECTOS DEL DIF	726,554.50
12331010347	ID.-13501 EDIFICIO 5 DE MAYO (EX COLEGIO MEXICO)	25,871,000.00
12331010348	ID.-12138 PREDIO EL RANCHITO ( CENTRO INTEGRAL DE JUSTICIA PENAL)	2,961,910.00
12331010349	ID.-1569 HOSPITAL DE CD. DEL MAIZ	7,357,000.00
12331010350	ID.-10556 CENTRO DE SALUD ROBLES CD. FERNANDEZ	8,909,000.00
12331010351	ID.-10571 CENTRO DE SALUD EL NARANJO 11 (UNIDAD BASICA DE REHABILITACION)	1,648,000.00
12331010352	ID.-10570 CENTRO DE SALUD EL NARANJO (MINAS VIEJAS)	904,000.00
12331010353	ID.-10558 CENTRO DE SALUD JUAREZ (RAYON )	3,772,000.00
12331010354	ID.-10559 CENTRO DE SALUD EMILIANO ZAPATA (RAYON )	1,150,000.00
12331010355	ID.-11747 CENTRO DE ATENCION A LAS VICTIMAS DEL DELITO (CEEAV)	9,524,000.00
12331010356	ID.-10553 CENTRO DE SALUD CIPRES (RIOVERDE)	2,425,000.00
12331010357	ID.-10552 CENTRO DE SALUD TANQUE DE SAN JUAN (RIO VERDE)	59,000.00
12331010358	SUBPROCURADURIA DE JUSTICIA ZONA MEDIA RIOVERDE	19,291,000.00
12331010359	ID.-10167 PLAZA SAN AGUSTIN	7,080,920.00
12331010360	ID.-10169 PLAZA EL SAUCITO	5,145,560.00
12331010361	ID.-10268 CASA DEL MAESTRO JUVILADO (ENRIQUE ESTRADA )SOLEDAD DE GRACIANO SANCHEZ	15,175,000.00
12331010362	ID.-13310 PREDIO RUSTICO RANCHO ZAMORA(SAN NICOLAS) SOLEDAD DE GRACIANO SANCHEZ	741,000.00
12331010363	ID.-11862 CENTRO DE SALUD RANCHO NUEVO SOLEDAD DE GRACIANO SANCHEZ	3,394,000.00
12331010364	ID.-11863 HOSPITAL GENERAL DE SOLEDAD DE GRACIANO SANCHEZ	387,099,000.00
12331010365	ID.-12198 CENTRO DE SALUD (UNIDAD MEDICA FAMILIAR)SOLEDAD DE GRACIANO SANCHEZ	12,090,000.00
12331010366	ID.-12202 CENTRO DE SALUD SAN ANTONIO SOLEDAD DE GRACIANO SANCHEZ	10,409,000.00
12331010367	ID.-12207 CENTRO DE SALUS CACTUS SOLEDAD DE GRACIANO SANCHEZ	7,677,000.00
12331010368	ID.-12216 CENTRO DE SALUD PRIMERO DE MAYO SOLEDAD DE GRACIANO SANCHEZ	2,571,000.00
12331010369	ID.-10563 CENTRO DE SALUD TAMBACA (TAMASOPO)	1,127,000.00
12331010370	ID.-10566 CENTRO DE SALUD CARMONA (UBICACION EN GASCON ) TAMAPOPO	1,096,000.00
12331010371	ID.-10567 CENTRO DE SALUD DAMIAN CARMONA 11 (TAMASOPO)	1,245,000.00
12331010372	ID.-10568 CENTRO DE SALUD DAMIAN CARMONA 111 (TAMASOPO)	933,000.00





**GOBIERNO DEL ESTADO DE SAN LUIS POTOSÍ**  
**Relación de Bienes Inmuebles que componen el Patrimonio**  
**Poder Ejecutivo**  
**Del 01 de Enero Al 31 de Diciembre de 2022**

<b>CODIGO</b>	<b>DESCRIPCION DEL BIEN INMUEBLE</b>	<b>IMPORTE</b>
12331010373	ID.-12296 CENTRO DE SALUD(SAN NICOLAS DE LOS MONTES) TAMASOPO	488,000.00
12331010374	ID.-12297 CENTRO DE SALUD (PUERTO VERDE ) TAMASOPO	450,000.00
12331010375	ID.-12299 CENTRO DE SALUD(HUASTECOS) TAMASOPO	2,893,000.00
12331010376	ID.-12300 CENTRO DE SALUD HUASTECOS (TAMUIN)	1,068,000.00
12331010377	ID.-10112 INSTITUTO DE VIVIENDA DEL ESTADO	953,120,000.00
12331010378	ID.-10592 HOSPITAL DE SEGUNDO NIVEL	21,340,192.00
12331010379	ID.-10300 COORDINADOR GENERAL DE JUSTICIA (MATLAPA)	7,314,321.00
12331010380	ID.-10623 CENTRO DE SALUD CARRIZO (SAN MARTIN CHALCHICUAHUTLA)	976,225.00
12331010381	ID.-10612 CENTRO DE SALUD IXTLAPALACO (TAMAXUNCHALE	27,688,124.00
12331010382	ID.-10611 CENTRO DE SALUD IXTLAPALACO (TAMAZUNCHALE	6,896,175.00
12331010383	ID.-10575 CENTRO DE SALUD SIDRAL (CDVALLES)	1,966,312.00
12331010384	ID.-10622 CENTRO DE SALUD EL TORO(SAN MARTIN)	1,661,992.00
12331010385	ID.-10584 CENTRO DE SALUD AEROPUERTO (TAMUIN)	586,621.00
12331010386	ID.-1606 CENTRO DE SALUD MECATLAN(TAMAZUNCHALE)	1,119,504.00
12331010387	ID.-10619 CENTRO DE SALUD CHALCOYO (MATLAPA)	1,810,066.00
12331010388	ID.-CENTRO DE SALUD XOCHITITLA (MATLAPA)	560,370.00
12331010389	ID.-10597 CENTRO DE SALUD SOLEDAD DE ZARAGOZA(XILITLA)	1,178,517.70
12331010390	ID.-CENTRO DE SALUD LA MOLEIDA (CD. VALLES)	1,570,068.00
12331010391	ID.-10583 HOSPITAL GENERAL CONTIGUO(CD. VALLES)	115,250.00
12331010392	ID.-10620 CENTRO DE SALUD NEXCUAYO (MATLAPA)	902,149.00
12331010393	ID.-10598 CENTRO DE SALUS PETATILLO (XILITLA)	961,751.90
12331010394	ID.-CENTRO DE SALUD SANTA ELENA(TAMUIN)	1,327,216.00
12331010395	ID.-12136 ANEXO CENTRO DE SALUD JACUBE (CD. VALLES)	590,063.00
12331010396	ID.-ANEXO MUSEO FRANCISCO COSSIO	8,244,000.00
12331010397	ID.-11746 ANEXO ARCHIVO HISTORICO ANTONIO ROCHA	25,331,131.80
12331010398	ID.-10092 GLORIETA GONZALEZ BOCANEGRA(POLANCO)	11,724,384.00
12331010399	ID.-10215 CENTRO DE EDUCACION Y PRODUCCION ACUICOLA EL PEAJE	25,239,744.00
12331010400	EDIFICIO DE PROCURADURIA EJE VIAL	166,981,206.00
12331010401	ID.-10287 CENTRO CULTURAL Y GALERIA RAUL GAMBOA	29,261,628.00
12331010402	ID.- 10301 SERVICIOS DE SALUD BARRIO DE SANTIAGO	9,853,296.00
12331010403	ID.-10302 SECRETARIA DE SALUD FRAC. ANAHUAC	18,956,604.00
12331010404	ID.-10303 SECRETARIA DE SALUD 11 FRAC.ANAHUAC	7,387,615.20
12331010405	ID.-10304 SERVICIOS DE SALUD JARDINES DE MARIA	18,493,836.00
12331010406	ID.-10305 SECRETARIA DE SALUD FRACC.BOSQUES	33,887,064.00
12331010407	ID.-11858 CENTRO DE SALUD CAMINO ANTIGUO SIMON DIAZ	56,070,742.00
12331010408	ID.-11859 SERVICIOS DE SALUD OFICINAS CENTRALES	107,770,740.00
12331010409	ID.-11861 CENTRO DE CONTROL DE RABIA (ABASTOS)	62,565,526.00
12331010410	ID.-12197 CENTRO DE SALUD SIMON DIAZ	9,071,424.00
12331010411	ID.-12199 CENTRO DE SALUD 21 DE MARZO SOLEDAD	6,508,660.00





GOBIERNO DEL ESTADO DE SAN LUIS POTOSÍ  
Relación de Bienes Inmuebles que componen el Patrimonio  
Poder Ejecutivo  
Del 01 de Enero Al 31 de Diciembre de 2022

CODIGO	DESCRIPCION DEL BIEN INMUEBLE	IMPORTE
12331010412	ID.-12206 CAPACITS TEPEYAC SLP	10,981,819.80
12331010413	ID.-10024 AREA NATURAL PROTEGIDA DERESERVA ESTATAL (RANCHO EL ESTRIBO)	90,335,590.00
12331010414	ID.-10551 CENTRO DE SALUD SAN MARCOS(RIO VERDE)	13,570,350.00
12331010415	ID.-1554 CENTRO DE SALUD PUENTE DEL CARMEN (RIO VERDE)	76,731,340.00
12331010416	ID.-10555 CENTRO DE SALUD EL SALTO (RIO VERDE)	13,770,760.00
12331010417	ID.-10574 CENTRO DE SALUD ALTA VISTA (C.VALLES)	2,217,320.00
12331010418	ID.-10576 CENTRO DE SALUD ROSAS DEL TEPEYAC(CD.VALLES)	22,587,130.00
12331010419	ID.-10577 CENTRO DE SALUD OXITIPA (CD. VALLES)	249,737,060.00
12331010420	ID.-10585 CENTRO DE SALUD LOPEZ MATEOS (TAMUIN)	22,323,090.00
12331010421	ID.-12312 OFICINAS DE JURISDICCION SANITARIA (CD. VALLES)	24,928,500.00
12331010422	ID.-10314 CENTRO DE SALUD (CD VALLES)	6,408,360.00
12331010423	CENTRO DE JUSTICIA PARA MUJERES LA PRADERA	320,468,388.40
12331010424	CENTRO DE SALUD BASICO (CEDRAL)	1,710,000.00
12331010425	CENTRO DE SALUD LA LAGUNITA (MATEHUALA)	8,115,000.00
12331010426	CENTRO DE SALUD MARIANO ARISTA (GUADALCAZAR)	1,968,931.00
12331010427	CENTRO DE SALUD CATORCE	710,000.00
12331010428	CENTRO DE SALUD RANCHO ALEGRE(VILLA DE GUADALUPE)	1,513,000.00
12331010429	CENTRO DE SALUD LOPEZ MATEOS	776,000.00
12331010430	CENTRO DE SALUD VILLA DE LA PAZ	1,896,000.00
12331010431	CETRO DE SALUD MECATLAN (ENRAMADITAS) TAMAZUNCHALE	294,000.00
12331010432	CENTRO DE SALUD TETLAMA IV (TAMAZUNCHALE)	353,000.00
12331010433	CENTRO DE SALUD TANQUIZUL (AQUISMON)	373,000.00
12331010434	CENTRO DE SALUD MECATLAN M-3 Z-5(TAMAZUNCHALE)	114,000.00
12331010435	CENTRO DE SALUD MECATLAN M-3 Z-1	819,000.00
12331010436	CENTRO DE SALUD MECATLAN M-4 Z-3 LOTE 19	1,470,000.00
12331010437	CENTRO DE SALUD TETLAMA 2	289,000.00
12331010438	CENTRO DE SALUD TETLAMA M-1 LOTE -2	671,000.00
12331010440	ID.-2325 CENTRO ESTATAL DE EVALUACION Y CONTROL C-3	47,408,392.80
12331010441	ID.-2326 SECRETARIA DE DESARROLLO URBANO VIVIENDA Y OBRES PUBLICAS (PRADERA DE GUADALUPE)	12,296,569.20
12331010442	DIRECCIO DE CATASTRO MUNICIPAL DE MATEHUALA	9,684,156.00
12331010443	CENTRO DE JUSTICIA PARA MUJERES. INST. REGISTRAL CATASTRAL	29,534,550.00
12331010444	EJIDO SANTA ANA (PARQUE LAS CAMELIAS)	474,850,000.00
<b>12331020000</b>	<b>SECRETARIA DE EDUCACION MUNICIPIO DE AQUISMON</b>	<b>79,660,332.25</b>
12331020001	JARDIN DE NIÑOS RASAURA ZAPATA(EL NARANJITO)	46,385.00
12331020002	JARDIN DE NIÑOS LEON TOLSTOI(EL JABALI)	58,580.00
12331020003	JARDIN DE NIÑOS LAURA ESCOBEDO(PUERTO DE GUAYNAS)	39,305.00
12331020004	JARDIN DE NIÑOS FRANCISCO I MADERO (SATA CRUZ DEL ROSARIO)	18,490.00
12331020005	JARDIN DE NIÑOS MANUEL GUTIERREZ(LA CEIBA-TANCHANACO)	32,445.00







**GOBIERNO DEL ESTADO DE SAN LUIS POTOSÍ**  
**Relación de Bienes Inmuebles que componen el Patrimonio**  
**Poder Ejecutivo**  
**Del 01 de Enero Al 31 de Diciembre de 2022**

<b>CODIGO</b>	<b>DESCRIPCION DEL BIEN INMUEBLE</b>	<b>IMPORTE</b>
12331020006	JARDIN DE NIÑOS GABRIELA MISTRAL (LA MORENA)	20,590.00
12331020007	CENTRO ESCOLAR LUIS G.URBINA (EL SAUCITO)	20,625.00
12331020008	JARDIN DE NIÑOS JOSE JUSTO CORRO(STA.CRUZ-EL ROSARIO)	35,100.00
12331020009	JARDIN DE NIÑOS MANUEL ACUÑA(TANCHACHIN )	33,170.00
12331020010	JARDIN DE NIÑOS BENITO JUAREZ ( LA CANADA)	36,800.00
12331020011	KINDER NARCISO MENDOZA (LOS REMEDIOS)	29,825.00
12331020012	JARDIN DE NIÑOS FRANCISCO VILLA (CAMARONES)	42,285.00
12331020013	JARDIN DE NIÑOS -NIÑOS HEROES (MOCTEZUMA)	50,525.00
12331020014	JARDIN DE NIÑOS - NIÑOS HEROES (SAN PEDRO DE LAS ANOMAS ANEXOS)	57,465.00
12331020015	CENTRO DE EDUCACION PREESCOLAR NEZAHUALCOYOTL 8PALO DE ARCO)	63,085.00
12331020016	KINDER JOSE MARIA MORELOS (TANQUIZUL Y ANEXOS)	28,680.00
12331020017	ESCUELA PRIMARIA SEVERIANO TERRAZAS (EL NARANJITO)	197,840.00
12331020018	ESCUELA PRIMARIA ESFUERZO CAMPESINO (EL JABALI)	3,700,000.00
12331020019	ESCUELA PRIMARIA JAIME NUNO (CAMARONES)	2,200,000.00
12331020020	PRIMARIA BENITO JUAREZ (PALO DE ARCO)	6,200,000.00
12331020021	ESCUELA PRIMARIA SR. MORA (EL SAUCITO )	5,100,000.00
12331020022	ESCUELA PRIMARIA NIÑOS HEROES (EL VERGEL PUERTO DE GUAYMAS)	2,800,000.00
12331020023	ESCUELA PRIMARIA ESFUERZO INDIGENA (SAN PEDRO DE LAS ANOMAS ANEXOS)	2,900,000.00
12331020024	ESCUELA PRIMARIA FEDERAL MIGUEL HIDALGO (STA. CRUZ -EL ROSARIO)	3,400,000.00
12331020025	ESCUELA PRIMARIA JOSE MARIA MORELOS Y PAVON (TANCHANCHIN )	4,800,000.00
12331020026	ESCUELA PRIMARIA FEDERAL BENITO JUAREZ ( LA MORENA )	2,400,000.00
12331020027	ESCUELA PRIMARIA EMILIANO ZAPATA (EL OTATE)	2,900,000.00
12331020028	PRIMARIA RURAL FEDERAL JOSE MARIA MORELOS Y PAVON (SANTA CRUZ-EL ROSARIO)	1,800,000.00
12331020029	ESCUELA PRIMARIA LAZARO CARDENAS (TANQUIZUL Y ANEXOS )	2,000,000.00
12331020030	ESCUELA PRIMARIA EMILIANO ZAPATA (LOS REMEDIOS)	5,100,000.00
12331020031	ESCUELA PRIMARIA RAFAEL PEREZ HERNANDEZ (TANQUIZUL Y ANEXOS )	1,300,000.00
12331020032	PRIMARIA JOSE LOPE4Z PORTILLO (LA CANADA)	1,700,000.00
12331020033	PRIMARIA JOSEFA ORTIZ DE DOMINGUEZ (MOCTEZUMA )	4,600,000.00
12331020034	PRIMARIA LAZARO CARDENAS (TANCHANACO)	3,900,000.00
12331020035	ESCUELA TELESECUNDARIA GRACIANO SANCHEZ ROMO (TANQUIZUL Y ANEXOS )	2,200,000.00
12331020036	ESCUELA TELESECUNDARIA EMILIANO ZAPATA (TANCHACHIN )	1,700,000.00
12331020037	ESCUELA TELESECUNDARIA JAIME TORRES BODET ( TANCHANACO )	1,300,000.00
12331020038	TELESECUNDARIA PLAN DE IGUALA (ELNARANJITO)	2,000,000.00
12331020039	ESCUELA TELESECUNDARIA IGNACIO ZARAGOZA (EL JABALI)	1,967,767.00
12331020040	TELESECUNDARIA CARLOS JONGUITUD BARRIOS (STA.CRUZ-EL ROSARIO)	35,420.00
12331020041	ESCUELA TELESECUNDARIA MIGUEL HIDALGO (SAN PEDRO DE LAS ANOMAS ANEXOS)	2,974,236.00
12331020042	TELESECUNDARIA BELIZARIO DOMINGUEZ (EL SAUCITO)	23,276.25
12331020043	TELESECUNDARIA CARLOS JOGUITUD BARRIOZ (PALO ALTO )	111,700.00
12331020044	ID.-10411 PRIMARIA SEVERIANO TERRAZAS	4,800,000.00





GOBIERNO DEL ESTADO DE SAN LUIS POTOSÍ  
Relación de Bienes Inmuebles que componen el Patrimonio  
Poder Ejecutivo  
Del 01 de Enero Al 31 de Diciembre de 2022

CODIGO	DESCRIPCION DEL BIEN INMUEBLE	IMPORTE
12331020045	ID.-10436 TELESECUNDARIA BELIZARIO DOMINGUEZ EL SAUCITO)	2,721,464.00
12331020046	ID.-10536 TELESECUNDARIA CARLOS JONGUITUD BARRIOS(PALO ARCO)	2,215,274.00
<b>12331030000</b>	<b>SECRETARIA DE EDUCACION MUNICIPIO DE ARMADILLO DE LOS INFANTES</b>	<b>3,300,944.25</b>
12331030001	JARDIN DE NIÑOS RUBEN DARIO ( LA CONCORDIA)	233,814.20
12331030002	ESCUELA PRIMARIA RICARDO FLORES MAGON ( LA CONCORDIA)	1,360,568.85
12331030003	PRIMARIA RURAL EMILIANO ZAPATA (POZO DEL CARMEN )	847,713.00
12331030004	TESELECUNDARIA MIGUEL HIDALGO( POZO DEL CARMEN )	325,402.80
12331030005	TELESECUNDARIA MANUEL JOSE OTHON (LA CONCORDIA )	462,907.40
12331030006	ID.-1591 JARDIN DE NIÑOS MIGUEL DE CERVANTES SAAVEDRA (POZO DEL CARMEN)	70,538.00
<b>12331040000</b>	<b>SECRETARIA DE EDUCACION MUNICIPIO DE REAL DE CATORCE</b>	<b>2,551,455.15</b>
12331040001	PREESCOLAR J.N. WILLIAM SHAKESPEARE (TANQUE DE DOLORES )	31,405.00
12331040002	KIDER RICARDO CASTRO ( GUADALUPE EL CARNICERO )	29,987.50
12331040003	JARDIN DE NIÑOS FRANCISCO I MADERO (SAN JUAN MATANZAS)	48,510.00
12331040004	JARDIN GABRIEL MISTRAL (LA CARDONCITA)	68,575.00
12331040005	KINDER NICOLAS ZAPATA (SALTOS Y ANEXOS POTRERILLOS)	10,080.00
12331040006	JARDIN DE NIÑOS JULIAN DE LOS REYES ( STA. MARIA DEL REFUGIO)	44,920.00
12331040007	PRIMARIA ALBERTO CARRERA TORRES (LAS ADJUNTAS)	7,140.00
12331040008	PRIMARIA LIBERTADORES DE AMERICA (LAS TAHONAS DE JORDAN )	24,160.00
12331040009	PRIMARIA FEDERAL HERMEREJILDO GALEANA ( GUDALUPE DEL CARNICERO)	85,825.00
12331040010	PRIMARIA GUADALUPE VICTORIA (STA.MARIA DEL REFUGIO)	125,745.00
12331040011	ESCUELA RURAL FEDERAL MARIANO MATAMOROS (POBLAZON )	95,501.25
12331040012	PRIMARIA JOSE MARIA MORELOS ( ESTACION CATORCE )	51,540.00
12331040013	PRIMARIA NIÑOS HEROES (TANQUE DE DOLORES)	52,080.00
12331040014	TELESECUNDARIA S/N (EL CASTAÑO Y ANEXOS )	11,566.25
12331040015	ESCUELA PRIMARIA FRANCISCO ZARCO ( LA MAROMA )	7,137.65
12331040016	PRIMARIA RAFAELA RAMIREZ CASTAÑEDA (LA ALBERCA)	66,643.75
12331040017	PRIMARIA PROF.RAFAEL RAMIREZ CASTAÑEDA (LA MAROMA )	560.00
12331040018	PRIMARIA ROSAS MORENO (SAN CRISTOBAL )	78,982.50
12331040019	PRIMARIA 5 DE FEBRERO ( SAN JUAN MITANZAS-EL MASTRANTO)	92,711.25
12331040020	PRIMARIA NICILAS BRAVO ( LA CARDONCITA )	79,802.50
12331040021	PRIMARIA AQUILES SERDAN (SALTO Y ANEXOS )	98,775.00
12331040022	PRIMARIA HEROINAS MEXICANAS ( SALTO Y ANEXOS-LA CANADA)	42,700.00
12331040023	PRIMARIA MARIANO JIMENEZ ( SALTO Y ANEXOS- POTRERILLOS)	16,545.00
12331040024	PRIMARIA JOSE MARIA MORELOS Y PAVON (TANQUE DE ARENAS)	40,386.25
12331040025	TELESECUNDARIA JULIAN CARRILLO ( LA CARDONCITA)	165,931.25
12331040026	TELESECUNDARIA EMILIANO ZAPATA( SALTO Y ANEXOS )	350,100.00
12331040027	TELESECUNDARIA MIGUEL HIDALGO ( SALTO Y ANEXOS-LA CANADA )	62,375.00
12331040028	TELESECUNDARIA AQUILES SERDAN ( TANQUE DE ARENAS )	75,487.50
12331040029	TELESECUNDARIA IGNACIO ZARAGOZA ( TANQUE DE DOLORES )	45,150.00





GOBIERNO DEL ESTADO DE SAN LUIS POTOSÍ  
Relación de Bienes Inmuebles que componen el Patrimonio  
Poder Ejecutivo  
Del 01 de Enero Al 31 de Diciembre de 2022

CODIGO	DESCRIPCION DEL BIEN INMUEBLE	IMPORTE
12331040030	TELESECUNDARIA PROF. JESUS M. ISAIAS ( STA.MARIA DEL REFUGIO)	192,945.00
12331040031	ELESECUNDARIA PLAN DE IGUALA (LA MAROMA)	38,160.00
12331040032	TELESECUNDARIA SILVESTRE LOPEZ PORTILLO ( LA MAROMA )	16,440.00
12331040033	TELESECUNDARIA GRACIANO SANCHEZ ( GUADALUPE EL CARNICERO)	248,487.50
12331040034	TELESECUNDARIA ALVARO OBREGON ( EL CATAÑO Y ANEXOS )	43,625.00
12331040035	TELESECUNDARIA PROF. GRACIANO SANCHEZ ( GUADAALUPE EL CARNICERO )	101,475.00
<b>12331050000</b>	<b>SECRETARIA DE EDUCACION MUNICIPIO DE CARDENAS</b>	<b>35,985,034.00</b>
12331050001	ESCUELA PRIMARIA HERCULANO CORTES Y LOC.LA LABOR ( HIGINIO OLIVO)	101,392.50
12331050002	PRIMARIA BENOTO JUAREZ (LOC. LA NORIA)	60,527.50
12331050003	ESCUELA SECUNDARIA FEDERAL PARA TRABAJADORES	5,696,000.00
12331050004	ESCUELA SECUNDARIA JULIAN CARRILLO	19,588,000.00
12331050005	ESCUELA TELESECUNDARIA JAIME NUNO (LOC.EL PANTANO)	19,569.00
12331050006	TELESECUNDARIA MARGARITA MAZA DE JUAREZ ( LOC.LA NORIA)	61,545.00
12331050007	ID.-11890 SEER ESCUELA PRIMARIA LEONA VICARIO	3,254,000.00
12331050008	ID.-12701 ESCUELA PRIMARIA PROGRESO	5,246,000.00
12331050009	ID.-12702 JARDIN DE NIÑOS SOR JUANA INES DE LA CRUZ	523,000.00
12331050010	ID.-12703 ESCUELA TELESECUNDARIA HIGINIO OLIVO	1,435,000.00
<b>12331060000</b>	<b>SECRETARIA DE EDUCACION MUNICIPIO DE CD. DEL MAIZ</b>	<b>7,280,542.50</b>
12331060001	ESCUELA PRIMARIA HERCULANO CORTES (LOC.AQUILES SERDAN -ANTEOJITOS)	37,935.00
12331060002	KINDER MELCHOR OCAMPO (LOC.PAPAGAYOS)	56,820.00
12331060003	JARDIN DE NIÑOS GENERAL JUAN BARRAGAN (LOC.EL CARRIZAL )	9,000.00
12331060004	KINDER EMILIANO ABREU GONZALEZ (LOC. SAN JUAN DEL LLANO)	86,340.00
12331060005	KINDER AMADO NERVO (LOC. PUERTO SE SANTA GERTRUDIS)	25,170.00
12331060006	JARDIN DE NIÑOS FRANCISCO JAVIER CLAVIJERO (LOC.SN JOSE Y MESA DE SAN LUIS)	48,060.00
12331060007	JARDIN DE NIÑOS JOSEFA ORTIZ DE DOMINGUEZ ( LOC. JOSE CALZADA DE SN.R)	61,335.00
12331060008	JARDIN DE NIÑOS JOSE MA.MORELOS Y PAVON (LOC.ZAMACHIHUE)	70,402.50
12331060009	JARDIN DE NIÑOS HANS CRISTIAN ANDERSEN (LOC. ANTONIO Y LA PENDEN )	46,110.00
12331060010	JARDIN DE NIÑOS SANTOS DEGOLLADO (LOC. SAN JOSE )	78,090.00
12331060011	ESCUELA PRIMARIA LIC.BENOTO JUAREZ	150,600.00
12331060012	ESCUELA PRIMARIA 6 DE ENERO (LOC.AQUILES SERDAN-ANTEOJITOS)	105,255.00
12331060013	PRIMARIA FRANCISCO GONZALEZ BOCANEGRA (LOC. PAPAGAYOS)	165,330.00
12331060014	ESCUELA PRIMARIA EMILIANO ZAPATA (LOC. LAS GAVIAS)	34,290.00
12331060015	ESCUELA PRIMARIA HEROE4S DE PUEBLA (LOC.EL CARRIZAL )	54,810.00
12331060016	ESCUELA PRIMARIA IGNACIO ALDAMA (LOC.SAN ANTONIO Y LA PENDENCIA )	23,670.00
12331060017	ESCUELA PRIMARIA IGNACIO LOPEZ REYON (LOC. BUENAVISTA Y OLIVOS)	97,710.00
12331060018	ESCUELA PRIMARIA HIJOS DEL PUEBLO(LOC. PUERTO DE SANTA GERTRUDIS )	107,955.00
12331060019	TELESECUNDARIA AQUILES DERDAN (LOC. ANTEOJITOS)	66,180.00
12331060020	ESCUELA TELESECUNDARIA JUSTO SIERRA (LOC. PAPAGAYOS)	46,057.50
12331060021	ESCUELA TELESECUNDARIA MIGUEL BARRAGAN (LOC. EL PORVENIR)	73,987.50





**GOBIERNO DEL ESTADO DE SAN LUIS POTOSÍ**  
**Relación de Bienes Inmuebles que componen el Patrimonio**  
**Poder Ejecutivo**  
**Del 01 de Enero Al 31 de Diciembre de 2022**

CODIGO	DESCRIPCION DEL BIEN INMUEBLE	IMPORTE
12331060022	ESCUELA SECUNDARIA NIÑOS HEROES (LOC. EL CARRIZAL )	41,947.50
12331060023	ESCUELA TELESECUNDARIA JUVENTUD CAMPESINA (LOC. SAN JUAN DEL LLANO)	219,810.00
12331060024	TELESECUNDARIA PONCIANO ARRIAGA (LOC. SAN ANTONIO Y LA PENDENCIA )	29,677.50
12331060025	TELESECUNDARIA EMILIANO ZAPATA (LOC. BUENAVISTA Y OLIVO)	91,845.00
12331060026	ESCUELA TELESECUNDARIA MIGUEL HIDALGO (LOC. PUERTO DE STA.GERTRUDIS)	22,860.00
12331060027	ESCUELA TELESECUNDARIA HEROINAS MEXICANAS (LOC.SAN JOSE )	46,687.50
12331060028	PRIMARIA JUAN DE LA BARRERA (LOC. SAN JOSE Y LA MESA DE DON LUIS)	76,387.50
12331060029	ESCUELA PRIMARIA NEZAHUALCOYOTL (LOC. CALZADA SAN RAFAEL )	95,722.50
12331060030	ESCUELA PRIMARIA JOSE CLEMENTE (LOC. TANQUE DE ANGELES )	173,340.00
12331060031	ESCUELA PRIMARIA VENUSTIANO CARRANZA (LOC. ZAMACHIHUE)	82,275.00
12331060032	ESCUELA PRIMARIA HEROES DE LA INDEPENDENCIA (LOC. EL PORVENIR)	126,187.50
12331060033	ESCUELA PRIMARIA SANTIAGO TORRES HERNANDEZ(LOC. SAN JUAN DEL LLANO)	105,945.00
12331060034	ESCUELA TELESECUNDARIA VENUSTIANO CARRANZA (LOC. ZAMACHIHUE)	282,750.00
12331060035	ESCUELA MANUEL JOSE OTHON (COLONIA DEPORTIVA)	4,440,000.00
<b>12331070000</b>	<b>SECRETARIA DE EDUCACION MUNICIPIO DE CD. FERNANDEZ</b>	<b>21,387,828.75</b>
12331070001	JARDIN DE NIÑOS 21 DE MARZO (LA NORIA)	1,389,000.00
12331070002	JARDIN DE NIÑOS MARIA MONTEZORI (OJO DE AGUA DE SOLANO )	1,142,000.00
12331070003	JARDIN DE NIÑOS MARTIN ALONSO PINZON ( ATOTONILCO )	1,058,000.00
12331070004	JARDIN DE NIÑOS MARIANO AZUELA (ATOTONILCO)	613,000.00
12331070005	JARDIN DE NIÑOS PABLO GALEANA ( ATOTONILCO)	1,557,000.00
12331070006	PRIMARIA FEDERAL 5 DE FEBRERO ( LA REFORMA )	2,042,000.00
12331070007	PRIMARIA PRIMERO DE MAYO ( LA NORIA )	2,837,000.00
12331070008	PRIMARIA ORGULLO CAMPESINO ( LA VENTILLA )	1,406,000.00
12331070009	PRIMARIA ADOLFO LOPEZ MATEOS (LA VENTILLA )	113,828.75
12331070010	PRIMARIA RURAL MIGUEL HIDALGO ( ATOTONILCO )	2,375,000.00
12331070011	PRIMARIA RURAL VENUSTIANO CARRANZA ( OJO DE AGUA DE SOLANO )	2,495,000.00
12331070012	PRIMARIA MAGDALENO VAZQUEZ ( OJO DE AGUA DE SOLANO)	4,360,000.00
<b>12331080000</b>	<b>SECRETARIA DE EDUCACION MUNICIPIO DE CEFERAL</b>	<b>12,893,895.75</b>
12331080001	JARDIN DE NIÑOS ESTEFANIA CASTAÑEDA( SANTA RITA DEL SOTOL)	935,000.00
12331080002	JARDIN DE NIÑOS FERNANDO ROSAS ( HIDALGO TECOLOTITO)	850,000.00
12331080003	JARDIN DE NIÑOS AQUILES SERDAN ( ZAMARRIPA )	86,140.00
12331080004	JARDIN DE NIÑOS MARIA CURIE (CERRO DE LAS FLORES)	31,416.25
12331080005	JARDIN DE NIÑOS JOSE VAZCONCELOS ( LOC.SANRAFAEL Y LAGUNILLAS)	17,565.00
12331080006	JARDIN DE NIÑOS JUAN ESCUTIA (LOC.EL CUAREJO)	15,510.00
12331080007	JARDIN DE NIÑOS RAFAEL M. COMPEAN ( LOC.GALLOS BLANCOS)	39,200.00
12331080008	JARDIN DE NIÑOS MANUEL ACUÑA ( LOC. NORIA DE SAN PEDRO )	43,305.00
12331080009	JARDIN DE NIÑOS BERTHA VONGLUMER (LOC.PRESA VERDE)	55,740.00
12331080010	JARDIN DE NIÑOS JAIME TORRES BODET (LOC.SAN LORENZO)	29,550.00
12331080011	JARDIN DE NIÑOS BENITO JUAREZ (LOC.SAN ISIDRO)	67,450.00





**GOBIERNO DEL ESTADO DE SAN LUIS POTOSÍ**  
**Relación de Bienes Inmuebles que componen el Patrimonio**  
**Poder Ejecutivo**  
**Del 01 de Enero Al 31 de Diciembre de 2022**

<b>CODIGO</b>	<b>DESCRIPCION DEL BIEN INMUEBLE</b>	<b>IMPORTE</b>
12331080012	JARDIN DE NIÑOS VICENTE SUAREZ (BLANCO DE ARRIBA)	27,450.00
12331080013	KINDER FRANCISCO GONZALEZ BOCANEGRA (LOC.LA NORIA DE DOLORES)	12,950.00
12331080014	PRIMARIA ALVARO OBREGON (LOC.JESUS MARIA Y LA PINTA)	111,700.00
12331080015	PRIMARIA GREGORIO TORRES QUINTERO(SAN RAFAEL Y LAGUNILLAS)	466,575.00
12331080016	PRIMARIA VENUSTIANO CARRANZA (LOC.EL CUAREJO)	203,530.00
12331080017	ESCUELA PRIMARIA IGNACIO ZARAGOZA (LOC.GALLOS BLANCOS)	103,340.00
12331080018	PRIMARIA EMILIANO ZAPATA (LOC.NORIA DE SAN PEDRO)	48,520.00
12331080019	PRIMARIA NICOLAS ZAPATA (LOC.SAN MATEO)	113,200.00
12331080020	ESCUELA PRIMARIA BENITO JUAREZ (LOC.PRESA VERDE )	100,360.00
12331080021	PRIMARIA IGNACIO ALLENDE (LOC.SAN LORENZO)	49,410.00
12331080022	PRIMARIA JOSE MARIA MORELOS Y PAVON (LOC.STA.RITA DEL SOTOL)	129,640.00
12331080023	PRIMARIA MARIANO ARISTA ( LOC. BLANCO DE ARRIBA)	157,220.00
12331080024	PRIMARIA IGNACIO ALLENDE ( LOC.EL SALADITO)	189,110.00
12331080025	PRIMARIA EMILIANO ZAPATA (LOC.HIDALGO TECOLOTITO)	105,940.00
12331080026	PRIMARIA EMILIANO ZAPATA (LOC.ZAMARRIPA)	76,620.00
12331080027	PRIMARIA PRO-PATRIA (LOC.CERRO DE LAS FLORES)	59,340.00
12331080028	PRIMARIA FRANCISCO I MADERO (LOC.SAN ISIDRO)	96,525.00
12331080029	PRIMARIA EMILIANO ZAPATA (LOC. TANQUE NUEVO)	79,590.00
12331080030	PRIMARIA BENITO JUAREZ (LOC.NORIA DE DOLORES)	135,795.00
12331080031	TELESECUNDARIA JUAN SARABIA DIAZ DE LEON (LOC.GALLOS BLANCOS)	23,080.00
12331080032	TELESECUNDARIA SEBASTIAN LERDO DE TEJADA (LOC.SAN MATEO)	127,150.00
12331080033	TELESECUNDARIA JULIAN CARRILLO (LOC.PRESA VERDE)	19,060.00
12331080034	TELESECUNDARIA BENITO JUAREZ (LOC.EL SALADITO)	442,690.00
12331080035	TELESECUNDARIA JUANA INES DE LA CRUZ (LOC.HIDALGO TECOLOTITO)	112,170.00
12331080036	TELESECUNDARIA JULIAN CARRILLO (LOC.ZAMARRIPA )	249,260.00
12331080037	TELESECUNDARIA FRANCISCO GONZALEZ BOCANEGRA (LOC.SAN RAFAEL Y LAGUNILLAS)	390,257.50
12331080038	TELESECUNDARIA MANUEL JOSE OTHON (LOC.TANQUE NUEVO)	41,410.00
12331080039	TELESECUNDARIA FRANCISCO GONZALEZ BOCANEGRA (LOC. SAN LORENZO)	301,105.00
12331080040	TELESECUNDARIA JULIAN CARRILLO (LOC.EL CUAREJO)	186,530.00
12331080041	TELESECUNDARIA MELCHOR OCAMPO (LOC.BLANCO DE ARRIBA )	114,360.00
12331080042	TELESECUNDARIA JAIME NUNO (LOC.SANTA RITA DEL SOTOL)	117,660.00
12331080043	ID.-12865 ESCUELA RURAL PONCIANO ARRIAGA (CEDRAL)	488,000.00
12331080044	ID.-12866 PRIMARIA IGNACIO LOPEZ RAYON (SAN RAFAEL Y LAGUNILLAS)	1,176,000.00
12331080045	ID.-12864 PRIMARIA VICENTE RIVAS PALACIOS	1,135,000.00
12331080046	ESCUELA PRIMARIA MIGUEL HIDALGO(EL CUAREJO)	850,000.00
12331080047	JARDIN DE NIÑOS JUAN GUTEMBERG(EL SALADITO)	220,000.00
12331080048	ESCUELA AMADO NERVO(EL SALADITO)	348,000.00
12331080049	ESCUELA COMUNITARIA EL SAUCITO(LA CRUZ)	51,000.00
12331080050	ESCUELA PRIMARIA BENITO JUAREZ(LAS MAJADAS)	322,000.00





GOBIERNO DEL ESTADO DE SAN LUIS POTOSÍ  
Relación de Bienes Inmuebles que componen el Patrimonio  
Poder Ejecutivo  
Del 01 de Enero Al 31 de Diciembre de 2022

CODIGO	DESCRIPCION DEL BIEN INMUEBLE	IMPORTE
12331080051	ESCUELA PRIMARIA BENITO JUAREZ (LAS MAJADAS)	114,000.00
12331080052	TELESECUNDARIA JUAN DE LA BARRERA(NORIA DE DOLORES)	1,034,000.00
12331080053	ESCUELA (NORIA DE DOLORES)	124,472.00
12331080054	PRIMARIA JUSTO SIERRA(RANCHO NUEVO)	469,000.00
<b>12331090000</b>	<b>SECRETARIA DE EDUCACION MUNICIPIO DE ALAQUINES</b>	<b>5,706,513.51</b>
12331090001	JARDIN DE NIÑOS JAIME NUNO (LOC.MARTINEZ)	521,580.00
12331090002	JARDIN DE NIÑOS AMADO NERVO (LOC.SAN JOSE DEL CORINTO)	277,962.00
12331090003	JARDIN DE NIÑOS FEDERAL VENUSTIANO CARRANZA (LOC.LAS TUZAS)	86,140.00
12331090004	PREESCOLAR EMILIANO ZAPATA(LOC. OJO DE AGUA REFORMA Y MAGUEY)	220,746.00
12331090005	ESCUELA PRIMARIA RURAL FRANCISCO VILLA (LOC. NUEVA REFORMA )	679,852.75
12331090006	TELESECUNDARIA FCO.I MADERO (LOC.SAN JOSE DEL CORITO Y DURAZNO )	517,117.51
12331090007	ESCUELA TELESECUNDARIA 5 DE MAYO (LOC.OLLA DEL DURAZNO)	969,294.00
12331090008	KINDER FRANCISCO GONZALEZ BOCANEGRA (LOC.SAN JOSE DEL CORITO Y DURAZNO )	245,525.25
12331090009	ESCUELA PRIMARIA JOSEFA ORTIZ DE DOMINGUEZ(LOC.MARTINEZ)	2,103,306.00
12331090010	ESCUELA PRIMARIA JOSEFA ORTIZ DE DOMINGUEZ (LOC.MARTINEZ M.43)	84,990.00
<b>12331100000</b>	<b>SECRETARIA DE EDUCACION MUNICIPIO DE CD.VALLÉS</b>	<b>210,514,609.87</b>
12331100001	JARDIN DE NIÑOS ADOFO LOPEZ MATEOS ( LA ESTRIBERA Y ANEXOS )	8,900.00
12331100002	JARDIN DE NIÑOS GUILLERMO FEDERICO FROEBEL(ALVARO OBREGON )	17,180.00
12331100003	JARDIN DE NIÑOS SALVADOR DIAZ MIRON (SAN DIEGUITO)	79,660.00
12331100004	JARDIN DE NIÑOS LAURO AGUIRRE (EL DESENGANO 11)	41,085.00
12331100005	JARDIN DE NIÑOS GUADALUPE VICTORIA (COYOLÉS)	11,620.00
12331100006	JARDIN DE NIÑOS ALBERTO COSSIO (GUSTAVO GARMENDIA)	29,925.00
12331100007	JARDIN DE NIÑOS FRANCISCO GONZALEZ BOCANEGRA(EL CUCICHE)	6,305.00
12331100008	JARDIN DE NIÑOS MIGUEL HIDALGO (LA PITAHAYA)	48,425.00
12331100009	PREESCOLAR VALENTIN GOMEZ FARIAS (ANTONIO HUICHIMAL)	1,498,020.00
12331100010	ESCUELA PRIMARIA MELCHOR OCAMPO(EL DESENGANO 11)	2,607,680.00
12331100011	PRIMARIA FRANCISCO I MADERO (EL PLATANITO Y ANEXOS)	55,905.00
12331100012	ESCUELA PRIMARIA URBANA FEDERAL 24 DE FEBRERO(ESTACION RASCON)	6,564,660.00
12331100013	ESCUELA PRIMARIA 21 DE MARZO (GUSTAVO GARMENDIA )	64,385.00
12331100014	ESCUELA PRIMARIA EMILIANO ZAPATA (EL CUCICHE)	1,417,760.00
12331100015	ESCUELA PRIMARIA BENITO JUAREZ(SAN ANTONIO HUICHIMAL )	2,826,100.00
12331100016	ESCUELA PRIMARIA 22 DE AGOSTO DE 1978 (LA MARINA)	3,045,520.00
12331100017	ESCUELA PRIMARIA REVOLUCION MEXICANA (LAS HUERTAS)	61,325.00
12331100018	ESCUELA PRIMARIA FEDERAL LIBRADO RIBERA(LA ESTRIBA Y ANEXOS)	3,291,310.00
12331100019	ESCUELA PRIMARIA IGNACIO MANUEL ALTAMIRANO (LA ESTRIBA Y ANEXOS)	27,945.00
12331100020	ESCUELA PRIMARIA FRANCISCO GONZALEZ BOCANEGRA(ALVARO OBREGON)	2,509,470.00
12331100021	ESCUELA PRIMARIA VICENTE GUERRERO (LA HINCADA)	6,792,440.00
12331100022	ESCUELA PRIMARIA EMILIANO ZAPATA(SAN DIEGUITO)	1,402,000.00
12331100023	PRIMARIA ALBERGUE LAZARO CARDENAS (LA PITAHAYA)	1,581,970.00





**GOBIERNO DEL ESTADO DE SAN LUIS POTOSÍ**  
**Relación de Bienes Inmuebles que componen el Patrimonio**  
**Poder Ejecutivo**  
**Del 01 de Enero Al 31 de Diciembre de 2022**

<b>CODIGO</b>	<b>DESCRIPCION DEL BIEN INMUEBLE</b>	<b>IMPORTE</b>
12331100024	ESCEULA TELESECUNDARIA VICENTE GUERRERO(SAN ANTONIO HUICHIMAL)	1,100,220.00
12331100025	ESCUELA TELESECUNDARIA MARIANO ARISTA (LA ESTRIBA Y ANEXOS)	30,400.00
12331100026	ESCUELA TELESECUNDARIA VASCO DE QUIROGA(ALVARO OBREGON )	3,867,380.00
12331100027	TELESECUNDARIA FRANCISCO I MADERO (SAN MIGUEL EL SIDRAL)	7,748.51
12331100028	ESCUELA TELESECUNDARIA JUVENTINO ROSAS (SAN DIEGUITO)	87,560.00
12331100029	ESCUELA TELESECUNDARIA S/N (EL DESENGANO II)	42,305.00
12331100030	ESCUELA TELESECUNDARIA IGNACIO ALLENDE ( GUSTAVO GARMENDIA)	54,125.00
12331100031	TELESECUNDARIA EMILIANO ZAPATA (EL PLATANITO Y ANEXAS)	46,356.00
12331100032	TELESECUNDARIA SOR JUANA INES DE LA CRUZ (EL CUICHE)	11,445.00
12331100033	ESCUELA TELESECUNDARIA S/N (LAS HUERTAS)	49,445.00
12331100034	ESCUELA SECUNDARIA PLAN DE SAN LUIS (LA HINCADA)	2,931,460.00
12331100035	JARDIN DE NIÑOS NACIONES UNIDAD (ESTACION RASCON)	47,525.00
12331100036	JARDIN DE NIÑOS AXAYACATL (LA MARINA )	27,420.00
12331100037	JARDIN DE NIÑOS JUVENTINO ROSAS (LAS HUERTAS)	27,965.00
12331100038	JARDIN DE NIÑOS MANUEL GUTIERREZ NAJERA (LA ESTRIBA Y ANEXOS)	24,065.00
12331100039	JARDIN DE NIÑOS MELCHOR OCAMPO (CERRO ALTO)	35,645.00
12331100040	JARDIN DE NIÑOS MARIANO ABASOLO(LOS SABINOS NUMERO DOS)	50,625.00
12331100041	PREESCOLAR ALVARO ABREGON ( SAN MIGUEL EL SIDRAL )	6,984.00
12331100042	JARDIN DE NIÑOS JULIAN CARRILLO ( ZOCOHUITE )	9,372,920.00
12331100043	JARDIN DE NIÑOS AMADO NERVO (SAN MATEO )	27,985.00
12331100044	JARDIN DE NIÑOS JOSE VASCONCELOS (EL ASULEJO )	24,280.00
12331100045	JARDIN DE NIÑOS ALMENDRITA (TANTOBAL )	72,567.36
12331100046	JARDIN DE NIÑOS ITZCUATL (LA PILA)	25,100.00
12331100047	JARDIN DE NIÑOS FRAY PEDRO DE GANTE (LA TECONALA )	50,365.00
12331100048	JARDIN DE NIÑOS ADOLFO LOPEZ MATEOS ( OJO DE AGUA)	37,480.00
12331100049	JARDIN DE NIÑOS FANNY (LA INCADA )	52,245.00
12331100050	JARDIN DE NIÑOS MIGUEL HIDALGO Y COSTILLA ( LA HINCADA )	38,500.00
12331100051	PRIMARIA MARIANO JIMENEZ ( MONTECILLOS )	53,245.00
12331100052	ESCUELA PRIMARIA RICARDO FLORES MAGON ( LOS SABINOS NUMERO DOS)	2,433,520.00
12331100053	ESCUELA PRIMARIA MIGUEL HIDALGO (LAS PITAS)	238,805.00
12331100054	PRIMARIA RURAL FEDERAL MARTIRES DE LA REVOLUCION (SAN MATEO )	1,035,940.00
12331100055	SEGE ( COYOLES )	2,018,350.00
12331100056	SEGE (CAMILLAS)	49,840.00
12331100057	SEGE (LA LOMA)	49,425.00
12331100058	PRIMARIA MARTIRES DEL 57 (EL AZULEJO)	57,345.00
12331100059	PRIMARIA FEDERAL RURAL BENITO JUAREZ ( TANTOBAL )	2,300,060.00
12331100060	ESCUELA PRIMARIA RURAL FEDERAL MIGUEL HIDALGO ( LA PILA )	47,600.00
12331100061	ESCUELA PRIMARIA FEDERAL AQUILES SERDAN ( OJO DE AGUA )	52,260.00
12331100062	ESCUELA PRIMARIA NARCIZO MENDOZA (CERRO ALTO)	55,025.00







**GOBIERNO DEL ESTADO DE SAN LUIS POTOSÍ**  
**Relación de Bienes Inmuebles que componen el Patrimonio**  
**Poder Ejecutivo**  
**Del 01 de Enero Al 31 de Diciembre de 2022**

<b>CODIGO</b>	<b>DESCRIPCION DEL BIEN INMUEBLE</b>	<b>IMPORTE</b>
12331100063	PRIMARIA MIGUEL HIDALGO Y COSTILLA ( FLORES Y ANEXOS )	696,850.00
12331100064	ESCUELA PRIMARIA DOMINGO ARENAS ( LEON GARCIA )	10,486,990.00
12331100065	ESCUELA PRIMARIA PATRIA (LA TECONALA )	1,087,000.00
12331100066	PRIMARIA ALVARO OBREGON ( ZOCOCHUIE )	67,465.00
12331100067	ESCUELA PRIMARIA NUEVAS GENERACIONES ( PLAN DE AYALA )	3,345,620.00
12331100068	ESCUELA PRIMARIA RURAL 16 DE SEPTIEMBRE ( EL DETALLE )	45,525.00
12331100069	ESCUELA PRIMARIA LAZARO CARDENAS (LA HINCADA)	4,860,620.00
12331100070	ESCUELA PRIMARIA FRNACISCO VILLA ( EL LOBO Y ANEXOS )	1,827,530.00
12331100071	ESCUELA SECUNDARIA TECNICA NO.13 ( ESTACION RASCON )	7,924,980.00
12331100072	ESCUELA SECUNDARIA TECNICA NO.46 (OJO DE AGUA)	12,954,170.00
12331100073	TELESECUNDARIA EMILIANO ZAPATA ( EL AZULEJO )	50,125.00
12331100074	SEGE (COYOLÉS M.4)	978,810.00
12331100075	TELESECUNDARIA VALENTIN GOMEZ FARIAS ( MONTECILLOS )	50,285.00
12331100076	TELESECUNDARIA FRANCISCO GONZALEZ BOCANEGRA ( ZOCOCHUIE )	84,000.00
12331100077	TELESECUNDARIA JOSEFA ORTIZ DE DOMINGUEZ ( SAN MATEO )	713,070.00
12331100078	TELESECUNDARIA LAZARO CARDENAS DEL RIO ( TANTOBAL )	1,250,750.00
12331100079	ESCUELA TELESECUNDARIA PONCIANO ARRIAGA ( CERRO ALTO )	58,045.00
12331100080	TELESECUNDARIA S/N ( LOS SABINOS NUMERO DOS )	1,873,990.00
12331100081	ESCUELA TELESECUNDARIA FRAY PEDRO DE GANTE ( LAS PITAS )	762,450.00
12331100082	ESCUELA TELESECUNDARIA FRANCISCO GONZALEZ BOCANEGRA (EL LOBO Y ANEXOS)	84,345.00
12331100083	ESCUELA TELESECUNDARIA ANTONIO DIAZ SOTO Y GAMA ( LA PILA )	39,185.00
12331100084	ESCUELA TELESECUNDARIA S/N (LA CONCEPCION)	692,800.00
12331100085	ESCUELA TELESECUNDARIA S/N ( LAS FLORES Y ANEXOS )	36,205.00
12331100086	ID.-10517 TELESECUNDARIA JUVENTINO ROSAS(SAN DIEGUITO)	2,182,467.00
12331100087	ID.-10530 TELESECUNDARIA FRANCISCO GONZALEZ BOCANEGRA (CD. VALLES)	1,927,004.00
12331100088	ID.-10522 TELESECUNDARIA FRANCISCO GONZALEZ BOCANEGRA(ZOCOCHUIE)	2,343,947.00
12331100089	ID.-10468 JARDIN DE NIÑOS SALVADOR DIAZ MIRON(SAN DIEGUITO)	2,177,136.00
12331100090	ID.-10487 PRIMARIA MARTIREZ DEL 57(AZULEJO)	2,929,678.00
12331100091	ID.-10457 JARDIN DE NIÑOS ALMENDRITA	1,807,990.00
12331100092	ID.-10501 PRIMARIA ALVARO OBREGON (ZOCOCHUIE)	2,978,517.00
12331100093	ID.-10479 PRIMARIA 21 DE MARZO	2,676,786.00
12331100094	ID.-10497 PRIMARIA REVOLUCIONES MEXICANAS (LAS HUERTAS)	3,677,206.00
12331100096	ID.-10491 PRIMARIA NARCISO MENDOZA(CERRO ALTO)	2,298,242.00
12331100097	ID.-10476 PRIMARIA FRANCISCO I MADERO(EL PLATANITO)	1,988,639.00
12331100098	ID.-10521 TELESECUNDARIA IGNACIO ALLENDE(JUSTAVO GERMENDIA)	1,742,052.00
12331100099	ID.-10490 PRIMARIA AQUILES SERDAN (OJ DE AGUA)	3,409,863.00
12331100100	ID.-10478 PRIMARIA MARIANO JIMENEZ (MONTECILLOS)	1,075,817.00
12331100101	ID.-10461 JARDIN DE NIÑOS FANNY ANITUA (LA HINCADA)	1,644,309.00
12331100102	ID.-10452 JARDIN DE NIÑOS MARIANO AVASOLO(LOS SABINOS)	1,258,212.00





**GOBIERNO DEL ESTADO DE SAN LUIS POTOSÍ**  
**Relación de Bienes Inmuebles que componen el Patrimonio**  
**Poder Ejecutivo**  
**Del 01 de Enero Al 31 de Diciembre de 2022**

<b>CODIGO</b>	<b>DESCRIPCION DEL BIEN INMUEBLE</b>	<b>IMPORTE</b>
12331100103	ID.-10459 JARDIN DE NIÑOS PEDRO GANTE (LA TOCONALA)	740,118.00
12331100104	ID.-10520 TELESECUNDARIA VELENTIN GOMEZ FARIAS(MONTECILLOS)	3,671,095.00
12331100105	ID.-10513 TELESECUNDARIA EMILIANO ZAPATA (EL AZULEJO)	1,807,362.00
12331100106	ID.-10484 PRIMARIA BENITO JUAREZ(CAMILLAS)	1,500,219.00
12331100107	ID.-10532 TELESECUNDARIA JULIAN CARRILLO(LAS HUERTAS)	1,511,582.00
12331100108	ID.-10485 PRIMARIA HERMANOS GALEANA(LA LOMA)	1,556,822.00
12331100109	ID.-10473 JARDIN DE NIÑOS BILINGUE MIGUEL HIDALGO(LA PITAHAYA)	679,870.00
12331100110	ID.-10489 PRIMARIA MIGUEL HIDALGO Y COSTILLA (LA PILA)	2,417,726.00
12331100111	ID.-10450 JARDIN DE NIÑOS NACIONES UNIDAS (ESTACION RASCON)	3,335,094.00
12331100112	ID.-10523 TELESECUNDARIA EMILIANO ZAPATA (EL PLATANITO)	2,219,732.00
12331100113	ID.-10503 PRIMARIA 16 DE SEPTIEMBRE(EL DETALLE)	1,052,107.00
12331100114	ID.-10519 TELESECUNDARIA LAZARO CARDENAS(EL DESENGAÑO 11)	1,627,146.00
12331100115	ID.-10469 JARDIN DE NIÑOS LAURO AGUIRRE)	767,993.00
12331100116	ID.-10531 TELESECUNDARIA ANTONIO DIAZ SOTO (LA PILA)	1,777,997.00
12331100117	ID.-10462 JARDIN DE NIÑOS MIGUEL HIDALGA (LA HINCADA)	1,636,353.00
12331100118	ID.-10460 JARDIN DE NIÑOS ADOLFO LOPEZ MATEOS(OJO DE AGUA)	1,675,570.00
12331100119	ID.-10451 JARDIN DE NIÑOZ MELCHOR OCAMPO(CERRO ALTO)	675,811.00
12331100120	ID.-10535 TELESECUNDARIA CRISTOBAL COLON (LAS FLORES)	923,000.00
12331100121	ID.-10434 TELESECUNDARIA CARLOS JONGUITUD BARRIOS	1,136,849.00
12331100122	ID.-1514 TELESECUNDARIA MARIANO ARISTA(LA ESTRIBA)	1,409,723.00
12331100123	ID.-10471 JARSIN DE NIÑOS DAVID ALBERTO COSSIO(GUSTAVO GARDENIA)	870,506.00
12331100124	ID.-JARDIN DE NIÑOS JAMADO NERVO(SAN MATEO)	644,192.00
12331100125	ID.-10464 JARDIN DE NIÑOS JUVENTINO ROSAS(LAS HUERTAS)	753,231.00
12331100126	ID.-10499 PRIMARIA IGNACIO MANUEL ALTAMIRANO (LA ESTRIBA)	1,117,701.00
12331100127	ID.-10463 JARDIN DE NIÑOS AXACATATL(LAMARINA)	854,517.00
12331100128	ID.-10458 JARDIN DE NIÑOS UTZCOATL(LA PILA)	794,818.00
12331100129	ID.-10456 JARDIN DE NIÑOS JOSE VASCONCELOS(EL AZULEJO)	707,424.00
12331100130	ID.-10465 JARDIN DE NIÑOS MANUEL GUTIERREZ NAJERA (LA ESTRIBA)	792,164.00
12331100131	ID.-1467 JARDIN DE NIÑOS GUILLERMO FEDERICO FROEBEL (ALVARO OBREGON)	771,959.00
12331100132	ID.-10470 JARDIN DE NIÑOS GUADALUPE VICTORIA (COYOLES)	523,178.00
12331100133	ID.-10525 TELESECUNDARIA SOR JUANA INES DE LA CRUZ(EL CUICHE)	801,974.00
12331100134	ID.-10466 JARDIN DE NIÑOS ADOLFO LOPEZ MATEOS(LA ESTRIBA)	427,974.00
12331100135	ID.-10516 TELESECUNDARIA FRANCISCO I MADERO (SAN MIGUEL)	665,141.00
12331100136	ID.-10453 JARDIN DE NIÑOS ALVARO OBREGON(SAN MIGUEL)	355,478.00
12331100137	ID.-10472 JARDIN DE NIÑOS FRANCISDCO GONZALEZ BOCANEGRA(EL CUICHE)	326,416.00
12331100138	ID.-10449 JARDIN DE NIÑOS GIOTTO	6,983,800.00
12331100139	ID.-2895 ESCUELA PRIMARIA CAÑADA VERDE CHARCAS	2,024,298.00
12331100140	ID.-2906 DE NIÑOS MIGUEL HIDALGO (LAGUNA SECA)	444,760.00
12331100141	ID.-2907 JARDIN DE NIÑOS PRIMO FELICIANO VELAZQUEZ (MIGUEL HIDALGO LAGINA SECA)	262,932.00





**GOBIERNO DEL ESTADO DE SAN LUIS POTOSÍ**  
**Relación de Bienes Inmuebles que componen el Patrimonio**  
**Poder Ejecutivo**  
**Del 01 de Enero Al 31 de Diciembre de 2022**

CODIGO	DESCRIPCION DEL BIEN INMUEBLE	IMPORTE
12331100142	ID.-2903 JARDIN DE NIÑOS TEODORO TORRES 8MIGUEL HIDALGO LAGUNA SECA)	2,695,529.00
12331100143	ID.-2909 ESCUELA PRIMARIA RURAL LERDO DE TEJADA (LA NORIA)	492,554.00
12331100144	ID.-2910 ESCUELA PRIMARIA LERDO DE TEJADA (NORIA PINTA)	208,576.00
12331100145	ID.-2911 JARDIN DE NIÑOS ISMAEL SALAS (NORIA PINTA)	320,060.00
12331100146	ID.-2912 ESCUELA PRIMARIA RAFAEL RAMIREZ (POCITOS)	1,493,605.00
12331100147	ID.-2913 TELESECUNDARIA MANUEL JOSE OTHON (POCITOS)	1,380,792.00
12331100148	ID.-2914 JARDIN DE NIÑOS ARCOIRIS (POCITOS)	595,726.00
12331100149	ID.-2915 JARDIN DE NIÑOS JULIAN CARRILLO SAN JUAN DEL TUZAL	681,525.00
12331100150	ID.-2916 ESCUELA RURAL DAMIAN CARMONA (IGNACIO ALDAMA LAS ANIMAS)	1,990,045.00
12331100151	ID.-3377 ESCUELA PRIMARIA GUADALUPE VICTORIA (SANTA ANA DE ZARAGOZA)	851,941.00
12331100152	ID.-3378 JARDIN DE NIÑOS TEODORO LARRET (SANTA ANA DE ZARAGOZA)	939,829.00
<b>12331110000</b>	<b>SECRETARIA DE EDUCACION MUNICIPIO DE CHARCAS</b>	<b>18,120,566.00</b>
12331110001	JARDIN DE NIÑOS JOSE VASCONCELOS ( GUADALUPE VICTORIA)	32,025.00
12331110002	JARDIN DE NIÑOS ARCOIRIS (POCITOS)	8,917.00
12331110003	JARDIN DE NIÑOS JOSE MARIANO JUMENEZ (ELORZA)	32,845.00
12331110004	JARDIN DE NIÑOS TOMASA ESTEVES (COYOTILLOS)	31,220.00
12331110005	JARDIN DE NIÑOS JUAN JACOBO ROUSSEAU(MANUEL HIDALGO LAGINILLAS)	14,945.00
12331110006	JARDIN DE NIÑOS JUAN RULFO(JOSE MA.MORELOS-NORIA DE GUTIER9	50,480.00
12331110007	JARDIN DE NIÑOS GENOVEVO RIVAS GUILLEN ( LO DE ACOSTA)	24,505.00
12331110008	KINDER PASTORCITO (CANADA VERDE )	60,305.00
12331110009	JARDIN DE NIÑOS EVA SAMANO DE LOPEZ MATEOS (ELORZA)	26,565.00
12331110010	JARDIN DE NIÑOS MARIANO MATAMOROS (AQUILES SERDAN )	55,400.00
12331110011	PRIMARIA GUADALUPE VICTORIA (SANTA ANA DE ZARAGOZA)	24,785.00
12331110012	PRIMARIA IGNACIO ZARAGOZA (SANTA ANA DE ZARAGOZA)	54,105.00
12331110013	PRIMARIA JOSE MARIA MORELOS (CANADA VERDE )	2,024,298.00
12331110014	PRIMARIA FEDERAL RAFAEL RAMIREZ (POCITOS)	20,231.00
12331110015	PRIMARIA FRANCISCO I MADERO (ELORZA)	97,825.00
12331110016	PRIMARIA RURAL FEDERAL EMILIANO ZAPATA (GPE.VICTORIA )	131,005.00
12331110017	PRIMARIA LEANDRO VALLE (COYOTILLOS)	100,845.00
12331110018	PRIMARIA RURAL FED.JOSE MARIA MORELOS (JOSE MA.MORELOS)	34,440.00
12331110019	ESCUELA PRIMARIA PLAN DE AYALA (EMILIANO ZAPATA)	204,285.00
12331110020	PRIMARIA FEDERAL RURAL PROF.IGNACIO GOMEZ ( SAN JUAN DE TUZAL )	202,265.00
12331110021	PRIMARIA ALVARO OBREGON (ALVARO OBREGON-LOS CHARCOS)	65,405.00
12331110022	PRIMARIA FEDERAL PONCIANO ARRIAGA (FCO. I MADERO)	39,745.00
12331110023	PRIMARIA HERNAN CORTES (MIGUEL HGO.-LAGUNA SECA )	208,260.00
12331110024	PRIMARIA MIGUEL HIDALGO (MIGUEL HIDALGO-LAGUNA SECA)	47,745.00
12331110025	PRIMARIA JOSE MARIA PINO SUAREZ (LO DE ACOSTA)	69,765.00
12331110026	PRIMARIA RURAL FEDERAL MARIANO ARISTA (LO DE ACOSTA)	17,425.00
12331110027	PRIMARIA GABRIEL LEYVA (CHUPADEROS )	44,320.00





GOBIERNO DEL ESTADO DE SAN LUIS POTOSÍ  
Relación de Bienes Inmuebles que componen el Patrimonio  
Poder Ejecutivo  
Del 01 de Enero Al 31 de Diciembre de 2022

CODIGO	DESCRIPCION DEL BIEN INMUEBLE	IMPORTE
12331110028	PRIMARIA CARLOS A. CARRILLO(ELORZA)	26,445.00
12331110029	PRIMARIA HERMENEGUILDO GALEANA (NORIA DEL CERRO GORDO)	122,105.00
12331110030	PRIMARIA RICERDO FLORES MAGON ( MIGUEL HGO.LAGUNA SECA)	77,720.00
12331110031	PRIMARIA EMILIANO ZAPATA (MIGUEL HGO.LAGUNA SECA)	60,100.00
12331110032	TELESECUNDARIA PONCIANO ARRIAGA (CHUPADEROS)	43,940.00
12331110033	TELESECUNDARIA MANUEL JOSE OTHON (LO DE ACOSTA)	21,045.00
12331110034	TELESECUNDARIA FRANCISCO GONZALEZ BOCANEGRA ( GPE.VICTORIA)	31,545.00
12331110035	TELESECUNDARIA VENUSTIANO CARRANZA (COYOTILLOS)	38,685.00
12331110036	TELESECUNDARIA JULIAN CARRILLO ( EMILIANO ZAPATA)	94,785.00
12331110037	TELESECUNDARIA FCO.JAVIER MINA (SAN JUAN DEL TUZAL )	29,365.00
12331110038	TELESECUNDARIA FRANCISCO I MADERO( FCO. I MADERO)	77,265.00
12331110039	TELESECUNDARIA JULIAN CARRILLO (MIGUEL HGO. LAGUNA SECA)	49,445.00
12331110040	PRIMARIA FEDERAL ALVARO OBREGON (ALVARO OBREGON -LOS CHARCOS)	2,692,264.00
12331110041	PRIMARIA RURAL FED. JOSE MARIA MORELOS (JOSE MA.MORELOS)	33,060.00
12331110042	PRIMARIA LEANDRO VALLE ( COYOTILLOS)	80,100.00
12331110043	PRIMARIA LEANDRO VELLE (COLLOTILLOS M-29)	7,225.00
12331110044	PRIMARIA FRANCISCO I MADERO (ELORZA ZONA Z)	290,320.00
12331110045	JARDIN DE NIÑOS GIOTTO (LOC. 01)	118,588.00
12331110046	ID.-12892 ESCUELA (AQUILES SERDAN )	1,577,263.00
12331110047	ID.-12894 JARDIN DE NIÑOS ALFONSO RIOS (ALVARO OBREGON )	614,497.00
12331110048	ID.-12896 ESCUELA MIGUEL GONZALEZ BOCANEGRA(CAÑADA VERDE)	3,795,931.00
12331110049	ID.-12897 KINDER MARIA CURIE (CHUPADEROS)	274,969.00
12331110050	ID.-12898 PRIMARIA IGNACIO ALLENDE (CHUPADEROS)	1,281,234.00
12331110051	ID.-12899 JARDIN DE NIÑOS (EMILIANO ZAPATA)	563,085.00
12331110052	ID.-12900 JARDIN DE NIÑOS ( FRANCISCO I MADERO)	324,955.00
12331110053	ID.-12901 ESCUELA PRIMARIA MELCHOR OCAMPO (FRANCISCO I.MADERO)	120,431.00
12331110054	ID.-12902 ESCUELA TELESECUNDARIA JUAN ALVAREZ (JOSE MARIA MORELOS)	817,403.00
12331110055	ID.-12903 ESCUELA PRIMARIA PLAN DE SAN LUIS(LOS ACOSTA)	464,440.00
12331110056	ID.-12904 ESCUELA PRIMARIA 30 DE ABRIL (LOS ACOSTA)	224,595.00
12331110057	ID.-12905 ESCUELA PRIMARIA PLAN DE MACARENO (LOS ACOSTA)	443,805.00
<b>12331120000</b>	<b>SECRETARIA DE EDUCACION MUNICIPIO DE GUADALCAZAR</b>	<b>53,486,555.00</b>
12331120001	JARDIN DE NIÑOS MARIANO JIMENEZ ( GUADALUPE )	36,145.00
12331120002	JARDIN DE NIÑOS CESAREO CASTRO (ABREGO )	43,800.00
12331120003	JARDIN DE NIÑOS JUSTO SIERRA (EL HUIZACHE )	54,128.00
12331120004	KINDER LAUREANA WRITE GONZALEZ (SAN CARLOS)	46,285.00
12331120005	JARDIN DE NIÑOS JOSE MARIA PINO SUAREZ (LOS AMOLES )	52,085.00
12331120006	KINDER BENITO JUAREZ ( PUERTO DE LAS CLAVELLINAS )	56,285.00
12331120007	JARDIN DE NIÑOS LUIS PASTEUR (NUÑEZ Y ANEXAS )	21,805.00
12331120008	JARDIN DE NIÑOS AMADO NERVO (NUÑEZ Y ANEXOS )	26,060.00





**GOBIERNO DEL ESTADO DE SAN LUIS POTOSÍ**  
**Relación de Bienes Inmuebles que componen el Patrimonio**  
**Poder Ejecutivo**  
**Del 01 de Enero Al 31 de Diciembre de 2022**

<b>CODIGO</b>	<b>DESCRIPCION DEL BIEN INMUEBLE</b>	<b>IMPORTE</b>
12331120009	JARDIN DE NIÑOS GUADALUPE VBICTORIA (PUERTA DE JESUS MARIA)	57,656.00
12331120010	JARDIN DE NIÑOS QUETZALCOATL (LA HINCADA)	49,231.00
12331120011	JARDIN DE NIÑOS LEONARDO DA VINCI ( LA NEGRITA)	56,325.00
12331120012	JARDIN DE NIÑOS JOSE GUADALUPE DE ANDA ( LA NEGRITA)	48,465.00
12331120013	JARDIN DE NIÑOS IGNACIO ALLENDE (LA NEGRITA)	50,348.00
12331120014	JARDIN DE NIÑOS JAIME NUNO (POZAS DE SANTA ANA)	49,620.00
12331120015	JARDIN DE NIÑOS ESTEFANIA CASTAÑEDA (NORIA DEL REFUGIO)	48,305.00
12331120016	JARDIN DE NIÑOS MIGUEL RAMOS ARIZPE (LA VENTANA)	37,485.00
12331120017	JARDIN DE NIÑOS VICENTE GUERRERO ( LA VENTANA)	48,025.00
12331120018	JARDIN DE NIÑOS MA.ELENA CHANES ( SAN JUAN SIN AGUA)	8,880.00
12331120019	JARDIN DE NIÑOS FELIZ F. POLAVICINI (SAN JUAN SIN AGUA)	75,848.00
12331120020	JARDIN DE NIÑOS MIGUEL DE SERVANTES SAAVEDRA ( LA POLVORA)	26,648.00
12331120021	JARDIN DE NIÑOS JOSE ANGEL CENICEROS ( SANTO DOMINGO)	31,585.00
12331120022	JARDIN DE NIÑOS FRAY MOTOLINIA ( BUENA VISTA)	23,585.00
12331120023	KINDER FEDERICO FRUEVEL ( LA NEGRITA)	52,028.00
12331120024	ESCUELA SANTIAGO FELIPE XICOTENCATL (EL PEYOTE)	62,408.00
12331120025	ESCUELA MIGUEL AZUA (EL QUELITAL)	32,965.00
12331120026	JARDIN DE NIÑOS FERNANDO MONTES DE OCA (SAN AGUSTIN)	37,024.00
12331120027	ESCUELA PRIMARIA DIVISION DEL NORTE ( SANTA RITA DEL ROCIO)	52,081.00
12331120028	ESCUELA PRIMARIA VENUSTIANO CARRANZA ( SAN JUAN SIN AGUA)	60,185.00
12331120029	PRIMARIA EMILIANO ZAPATA ( EL HUIZACHE)	79,208.00
12331120030	ESCUELA EMILIANO ZAPATA ( EL QUELITAL)	162,225.00
12331120031	ESCUELA PRIMARIA IGNACIO LOPEZ RAYO (SAN CARLOS)	28,345.00
12331120032	JARDIN DE NIÑOS ADOLFO RUIZ CORTINES ( EL MILAGRO)	47,381.00
12331120033	ESCUELA PRIMARIA RURAL FEDERAL HIMNO NACIONAL (EL FRAILE 9	52,665.00
12331120034	ESCUELA PRIMARIA RURAL EMILIANO ZAPATA ( EL FRAILE)	37,725.00
12331120035	ESCUELA PRIMARIA FEDERAL LIBRADO RIVERA ( LOS AMOLES)	125,065.00
12331120036	ESCUELA PRIMARIA MIGUEL HIDALGO ( EL REALEJO)	63,278.00
12331120037	ESCUELA PRIMARIA MIGUEL BARRAGAN (LA CLAVELLINA)	65,165.00
12331120038	ESCUELA PRIMARIA FRANCISCO GONZALEZ BOCANEGRA (NUÑEZ Y ANEXOS)	56,565.00
12331120039	ESCUELA PRIMARIA EMILIANO ZAPATA (NUÑEZ Y ANEXOS)	37,385.00
12331120040	ESCUELA PRIMARIA MANUEL AVILA CAMACHO (PUERTA DE JESUS MARIA)	36,856.00
12331120041	PRIMARIA FRANCISCO I MADERO (SAN CRISTOBAL)	202,898.00
12331120042	ESCUELA PRIMARIA JOSE MARIA MORELOS Y PAVON (EL MILAGRO)	188,206.00
12331120043	ESCUELA PRIMARIA BENITO JUAREZ (NORIA DEL REFUGIO)	147,425.00
12331120044	PRIMARIA PONCIANO ARRIAGA (EL JILOTE)	64,025.00
12331120045	ESCUELA PRIMARIA MIGUEL HIDALGO (SAN AGUISTIN)	34,905.00
12331120046	ESC.PRIM.RURAL FEDERAL PROF.AURELIO MANRIQUE ( LA VANTANA)	51,745.00
12331120047	ESC.PRIM.RURAL FEDERAL ANTONIO DIAZ SOTO Y GAMA (LA VENTANA)	50,125.00





**GOBIERNO DEL ESTADO DE SAN LUIS POTOSÍ**  
**Relación de Bienes Inmuebles que componen el Patrimonio**  
**Poder Ejecutivo**  
**Del 01 de Enero Al 31 de Diciembre de 2022**

<b>CODIGO</b>	<b>DESCRIPCION DEL BIEN INMUEBLE</b>	<b>IMPORTE</b>
12331120048	ESCUELA PRIMARIA EMILIANO ZAPATA (PRESA DE GUADALUPE )	49,965.00
12331120049	ESCUELA PRIMARIA RURAL PLAN DE SAN LUIS (LA POLVORA )	57,125.00
12331120050	ESCUELA PRIMARIA GENOVEVO RIVAS GUILLEN (SANTO DOMINGO )	60,765.00
12331120051	ESCUELA PRIMARIA PROGRESO AGRARIO (BUENA VISTA )	148,020.00
12331120052	ESC.PRIMARIA ADOLFO LOPEZ MATEOS (LA NEGRITA )	285,998.00
12331120053	ESCUELA PRIMARIA BENITO JUAREZ (EL PEYOTE )	254,378.00
12331120054	ESCUELA PRIMARIA NICOLAS BRAVO (EL ORO )	122,465.00
12331120055	ESCUELA PRIMARIA IGNACIO ZARAGOZA (SAN JUAN SIN AGUA )	75,405.00
12331120056	ESCUELA TELESECUNDARIA PEDRO VALLEJO (ABREGO)	671,285.00
12331120057	ESCUELA TELESECUNDARIA PROGRESO (SAN JUAN SIN AGUA )	66,825.00
12331120058	ESCUELA TELESECUNDARIA HERMEREJILDO GALEANA (SAN JUAN SIN AGUA)	63,638.00
12331120059	TELESECUNDARIA NIÑOS HEROES (EL HUIZACHE)	79,268.00
12331120060	ESCUELA TELESECUNDARIA GUADALUPE VICTORIA (SAN CARLOS )	46,885.00
12331120061	ESCUELA SECUNDARIA TECNICA(POZAS DE SANTA ANA)	1,008,418.00
12331120062	ANEXO ESCUELA TECNICA NO55(POSAS DE SANTA ANA)	7,403,000.00
12331120063	ANEXO 111 ESC.SECUNDARIA TECNICA NO.55 (POZAS DE SANTA ANA)	550,170.00
12331120064	ESCUELA COMINITARIA C.MARIANO(LOS ANTEOJOS)	120,000.00
12331120065	ESCUELA PRIMARIA HONORATO C.(POZO DE ACUÑA)	2,714,000.00
12331120066	ESCUELA PRIMARIA (LA VENTANA)	3,814,000.00
12331120067	ESCUELA PRIMARIA FRANCISCO VILLA (LAS NEGRITAS)	2,309,000.00
12331120068	ESCUELA PRIMARIA RURAL ELFEGO8LAS NEDRITAS)	2,918,000.00
12331120069	ESCUELA PRIMARIA BENITO JUAREZ(POZAS DE SANTA ANA)	8,776,000.00
12331120070	ESCUELA PRIMARIA (POZAS DE SANTA ANA)	469,548.00
12331120071	ESCUELA PRIMARIA (POZAS DE SANTA ANA)	129,052.00
12331120072	ESCUELAA(SAN JUAN SIN AGUA)	579,506.00
12331120073	JARDIN DENIÑOS BERTHA VON G.(SAN CRISTOBAL)	375,000.00
12331120074	JARDIN DE NIÑOS (TERRENO DE LAS POZAS)	351,000.00
12331120075	ESCUELA PRIMARIA(LA VERDOLAGA)	184,209.00
12331120076	ESCUELA PREPARATORIA(LA VERDOLAGA)	30,697.00
12331120077	JARDIN DE NIÑOS (EL,ORO)	810,000.00
12331120078	JARDIN DE NIÑOS IGNACIO ZARAGOZA(POZO DE ACUÑA)	451,000.00
12331120079	JARDIN DE NIÑOS NARCIZO MENDOZA(EL FRAILE)	458,000.00
12331120080	JARDIN DE NIÑOS(SAN CRISTOBAL)	125,000.00
12331120081	JARDIN DE NIÑOS(EL REALEJO)	377,000.00
12331120082	ESCUELA PRIMARIA (SAN LUIS SIN AGUA)	240,451.00
12331120083	ESCUELA (EL QUELITAL)	1,416,000.00
12331120084	ESCUELA PRIMARIA ALFREDO Y BON.(LA HICADA)	5,978,000.00
12331120085	ESCUELA PRIMARIA ADOLFO LOPEZ P.(LAS NEGRITAS)	7,141,000.00
<b>12331130000</b>	<b>SECRETARIA DE EDUCACION MUNICIPIO DE MATEHUALA</b>	<b>78,107,573.00</b>





**GOBIERNO DEL ESTADO DE SAN LUIS POTOSÍ**  
**Relación de Bienes Inmuebles que componen el Patrimonio**  
**Poder Ejecutivo**  
**Del 01 de Enero Al 31 de Diciembre de 2022**

<b>CODIGO</b>	<b>DESCRIPCION DEL BIEN INMUEBLE</b>	<b>IMPORTE</b>
12331130001	PRIMARIA EMILIANO CARRANZA (ENCARNACION DE ABAJO)	2,573,000.00
12331130002	JARDIN DE NIÑOS RAMON LOPEZ VELARDE (LA LAGUNITA)	7,164,000.00
12331130003	JARDIN DE NIÑOS JUAN ESCUTIA ( MATEHUALA )	112,254.00
12331130004	JARDIN DE NIÑOS MIGUEL HIDALGO ( EL MEZQUITE )	38,494.00
12331130005	JARDIN DE NIÑOS ROSAS DE LA INFANCIA ( EL MEZQUITE M.05 )	15,291.00
12331130006	JARDIN DE NIÑOS JUVENTINO ROSAS (PASTORIZA)	26,850.00
12331130007	KINDER MIQUEL LERDO DE TEJADA ( NORIA DE LA CABRA )	26,000.00
12331130008	JARDIN DE NIÑOS PONCIANO ARRIAGA (ESTANQUE DE AGUA BUENA)	88,256.00
12331130009	JARDIN DE NIÑOS FRANCISCI I. MADERO ( ESTANQUE DE AGUA BUENA )	14,756.00
12331130010	KINDER FRANCISCO ZARCO ( LA CARBONERA )	11,201.00
12331130011	JARDIN DE NIÑOS MERCEDES VARGAS (RANCHO ALEGRE)	31,763.00
12331130012	JARDIN DE NIÑOS AGUSTIN MELGAR (TANQUE COLORADO)	24,289.00
12331130013	KINDER IGNACIO ZARAGOZA ( SAN JUAN DE LOS TROJES )	78,600.00
12331130014	PRIMARIA BRIGIDA GRCIA DE JUAREZ ( LA LAGUNITA )	1,768,622.00
12331130015	PRIMARIA ROSARIO CASTELLANOS (MATEHUALA M-172)	10,996,000.00
12331130016	ESCUELA PRIMARIA MESTRO ANTONIO RODRIGUEZ ( EL MEZQUITE 9	27,649.00
12331130017	ESCUELA PRIMARIA MELCHOR OCAMPO ( SANTA CLARA )	80,348.00
12331130018	ESCUELA PRIMARIA ANTONIO TORRES ( PASTORIZA )	76,088.00
12331130019	PRIMARIA JUSTO SIERRA ( NORIA DE LA CABRA )	96,979.00
12331130020	ESCUELA PRIMARIA FRANCISCO I MADERO ( ARROYITO DEL AGUA )	166,416.00
12331130021	ESCUELA PRIMARIA INDEPENDENCIA NACIONAL ( PIEDRA BLANCA )	41,180.00
12331130022	RURAL FEDERAL GUADALUPE VICTORIA ( LA LUZ )	39,398.00
12331130023	PRIMARIA ESCUADRO 201 (ESTANQUE DE AGUA BUENA)	91,756.00
12331130024	PRIMARIA EL PENSADOR MEXICANO (SAN JOSE DE LA VIUDA)	102,369.00
12331130025	PRIMARIA JUAN SARABIA (ESTANQUE DE AGUA BUENA)	128,150.00
12331130026	ESCUELA PRIMARIA FEDERAL REVOLUCION MEXICANA ( SANTA ANA )	581,568.00
12331130027	ESCUELA PRIMARIA PONCIANO ARRIAGA ( MATEHUALA )	1,454,850.00
12331130028	ESCUELA PRIMARIA 6 DE ENERO 1915 (SAN JOSE DE LOS TROJES)	76,628.00
12331130029	ESCUELA PRIMARIA IGNACIO ALLENDE ( MARAVILLAS 9	78,488.00
12331130030	ESCUELA PRIMARIA GENERAL MARIANO ARISTA ( LA CAJA Y ANEXAS )	30,456.00
12331130031	ESCUELA PRIMARIA JUVENTINO ROSAS ( RANCHO NUEVO )	228,878.00
12331130032	ESCUELA PRIMARIA BENITO JUAREZ ( SAN JOSE DE LOS SOTOLES Y ANEXO )	20,525.00
12331130033	ESCUELA PRIMARIA MIGUEL HIDALGO ( SAN RAFAEL )	87,265.00
12331130034	PRIMARIA RURAL IGNACIO ZARAGOZA ( LA CARBONERA )	16,585.00
12331130035	ESC.RURAL FEDERAL EMILIANO ZAPATA ( CERRITO BLANCO )	1,576,000.00
12331130036	ESCUELA PRIMARIA LAZARO CARDENAS (ARROYITO DEL AGUA)	99,436.00
12331130037	ESCUELA PRIMARIA BENITO JUAREZ ( BUENE VISTA )	70,148.00
12331130038	ESCUELA TELESECUNDARIA MANUEL J.OTHON ( EL MEZQUITE )	146,944.00
12331130039	ESCUELA TELESECUNDARIA FCO.GONZALEZ BOCANEGRA ( POZO DE SANTA CLARA )	299,528.00







GOBIERNO DEL ESTADO DE SAN LUIS POTOSÍ  
Relación de Bienes Inmuebles que componen el Patrimonio  
Poder Ejecutivo  
Del 01 de Enero Al 31 de Diciembre de 2022

CODIGO	DESCRIPCION DEL BIEN INMUEBLE	IMPORTE
12331130040	ESCUELA TELESECUNDARIA MANUEL J.OTHON (PASTORIZA)	2,713,000.00
12331130041	ESCUELA TELESECUNDARIA VICENTE GUERRERO (NORIA DE LA CABRA)	2,682,000.00
12331130042	ESCUELA TELESECUNDARIA AMADO NERVO (ESTANQUE DE AGUA BUENA)	75,919.00
12331130043	TELESECUNDARIA FRANCISCO JAVIER MINA (SAN JOSE DE LA VIUDA)	118,909.00
12331130044	TELESECUNDARIA IGNACIO M.ALTAMIRANO (LA CARBONERA)	154,950.00
12331130045	TELESECUNDARIA TTE.JUAN DE LA BARRARA (POCITOS Y RANCHO ALEGRE)	39,133.00
12331130046	ESCUELA TELESECUNDARIA NIÑOS HEROES (SAN JOSE DE LAS TROJES)	136,778.00
12331130047	ESCUELA TELESECUNDARIA BENITO JUAREZ (MARAVILLAS)	59,738.00
12331130048	TELESECUNDARIA MIGUEL HIDALGO (LA CAJA Y ANEXOS)	98,916.00
12331130049	ESCUELA TELESECUNDARIA GRACIANO SANCHEZ (RANCHO NUEVO)	467,798.00
12331130050	ESC.TELESECUNDARIA GRAL. MARIANO ARISTA (SAN JOSE DE LA PEÑA)	208,196.00
12331130051	TELESECUNDARIA FRANCISCO GONZALEZ BOCANEGRA (SAN ANTONIO DE LOS CASTILLOS)	1,864,000.00
12331130052	ESCUELA TELESECUNDARIA PONCIANO ARRIAGA (BUENAVISTA)	39,608.00
12331130053	ANEXO JARDIN DE NIÑOS ROSAS DE LA INFANCIA (EL MEZQUITE)	11,620.00
12331130054	PRIMARIA ROSARIO CASTELLANOS (MATEHUALA M.-173)	12,111,000.00
12331130055	JARDIN DE NIÑOS JUAN DE LA BARRERA	1,158,000.00
12331130056	JARDIN DE NIÑOS BENITO JUAREZ (ARROYITO DEL AGUA)	1,260,000.00
12331130057	ESCUELA PRIMARIA JULIAN CARRILLO (SAN JOSE DE LOS SOTOLES)	2,121,000.00
12331130058	ESCUELA PRIMARIA RURAL BENITO JUAREZ (SANTA LUCIA)	5,580,000.00
12331130059	ESCUELA PRIMARIA JOSE MARIA MORELOS Y PAVON (SAN ANTONIO)	3,276,000.00
12331130060	JARDIN DE NIÑOS JUAN ESCUTIA	259,000.00
12331130061	SEER ESCUELA SECUNDARIA MIGUEL HIDALGO	10,343,000.00
12331130062	KINDER GABRIEL MISTRAL(SAN RAFAEL)	625,000.00
12331130063	PRIMARIA FRANCISCO I MADERO(TANQUE COLORADO)	3,370,000.00
12331130064	ESCUELA PRIMARIA FRANCISCO GONZALEZ (SAN JOSE DE IPOA)	747,000.00
<b>12331140000</b>	<b>SECRETARIA DE EDUCACION MUNICIPIO DE RIOVERDE</b>	<b>1,792,839.00</b>
12331140001	JARDIN DE NIÑOS FEDERAL JOSE CLEMENTE OROZCO (PUERTO DE MARTINEZ)	10,503.00
12331140002	JARDIN DE NIÑOS 5 DE FEBRERO (PLAZUELA)	17,604.00
12331140003	JARDIN DE NIÑOS JUAN DE ASBAJE (EL RIACHUELO -EL PASO)	16,068.00
12331140004	JARDIN DE NIÑOS INDEPENDENCIA DE MEXICO (EL RIACHUELO)	24,876.00
12331140005	JARDIN DE NIÑOS LAZARO CARDENAS DEL RIO (SAN JOSE DE GALINAS)	14,637.00
12331140006	JARDIN DE NIÑOS FEDERICO FRANCOIS CHOPIN (ADJUNTAS)	10,475.00
12331140007	JARDIN DE NIÑOS IGNACIO MANUEL ALTAMIRANO (SALTO Y ANEXOS)	47,049.00
12331140008	JARDIN DE NIÑOS -NIÑOS HEROES (SALTO Y ANEXOS)	12,189.00
12331140009	JARDIN DE NIÑOS AURELIO MANRIQUE (LA LOMA)	12,312.00
12331140010	JARDIN DE NIÑOS JUSTO SIERRA (TANQUE DE SAN JUAN)	20,436.00
12331140011	JARDIN DE NIÑOS ANDRES QUINTANA ROO (PASO DE SAN ANTONIO)	15,060.00
12331140012	JARDIN DE NIÑOS GABRIELA MISTRAL (SANTA RITA)	18,621.00
12331140013	JARDIN DE NIÑOS RICARDO FLORES MAGON (SAN SEBASTIAN)	18,069.00





**GOBIERNO DEL ESTADO DE SAN LUIS POTOSÍ**  
**Relación de Bienes Inmuebles que componen el Patrimonio**  
**Poder Ejecutivo**  
**Del 01 de Enero Al 31 de Diciembre de 2022**

CODIGO	DESCRIPCION DEL BIEN INMUEBLE	IMPORTE
12331140014	JARDIN DE NIÑOS PRIMERO DE MAYO ( SAN JOSE DE LAS FLORES )	16,464.00
12331140015	JARDIN DE NIÑOS CARMEN RAMOS DEL RIO ( SAN DIEGO )	27,048.00
12331140016	JARDIN DE NIÑOS I DE MAYO (CANOAS)	11,475.00
12331140017	ESCUELA PRIMARIA MIGUEL HIDALGO	12,375.00
12331140018	PRIMARIA CONSTITUCION MEXICANA ( SAN JOSE DE GALLUINAS)	47,088.00
12331140019	PRIMARIA CASA EDUCATIVA DEL PUEBLO ( SALTO Y ANEXOS )	164,400.00
12331140020	PRIMARIA SENDA DE LA CULTURA (TANQUE DE SAN JUAN)	17,403.00
12331140021	PRIMARIA MELCHOR OCAMPO ( PASO DE SAN ANTONIO )	20,355.00
12331140022	PRIMARIA LAZARO CARDENAS ( SAN SEBASTIAN )	27,015.00
12331140023	PRIMARIA CUAUHEMOC (EL CHARCO)	44,460.00
12331140024	PRIMARIA FEDERAL LEANDRO VALLE ( SAN DIEGO )	22,147.00
12331140025	PRIMARIA BENITO JUAREZ ( SANTA ISABEL Y OBRAJERO )	52,299.00
12331140026	PRIMARIA MEJORAMIENTO CULTURAL ( RIO DE BAGRES )	8,671.00
12331140027	PRIMARIA FEDERAL 20 DE NOVIEMBRE ( EL RIACHUELO 9	29,151.00
12331140028	PRIMARIA BENITO JUAREZ ( EL CHUPADEROS )	46,500.00
12331140029	PRIMARIA RAFAEL MARTINEZ ( SALTO Y ANEXOS )	40,851.00
12331140030	PRIMARIA BENITO JUAREZ ( SALTO Y ANEXOS 9	23,052.00
12331140031	PRIMARIA JUSTO SIERRA ( LA LOMA )	27,807.00
12331140032	PRIMARIA 20 DE NOVIEMBRE ( PLAZUELA )	49,368.00
12331140033	PRIMARIA FEDERAL FRANCISCO I MADERO ( SAN MARTIN )	26,523.00
12331140034	PRIMARIA VICENTE GUERRERO ( SALTO Y ANEXOS )	43,899.00
12331140035	TELESECUNDARIA JUAN SARABIA ( MILPITAS )	27,003.00
12331140036	TELESECUNDARIA ESTATAL ( SANTA ISABEL Y OBRAJERO )	36,303.00
12331140037	TELESECUNDARIA LAZARO CARDENAS ( EL RIACHUELO )	160,320.00
12331140038	TELESECUNDARIA CARLOS JONGITUD BARRIOS ( EL RIACHUELO )	9,588.00
12331140039	TELESECUNDARIA EMILIANO PORTES GIL ( CANOAS )	28,368.00
12331140040	TELESECUNDARIA MARIANO JIMENEZ ( ADJUNTAS )	8,499.00
12331140041	ESCUELA TELESECUNDARIA JOSE LOPEZ PORTILLO ( SALTO Y ANEXOS )	36,468.00
12331140042	TELESECUNDARIA MIGUEL BARRAGAN (SALTO Y ANEXOS)	18,183.00
12331140043	ESCUELA TELESECUNDARIA NETZAHUALCOYOTL ( SALTO Y ANEXOS )	108,780.00
12331140044	TELESECUNDARIA CARLOS JONGUITUD BARRIOS ( SAN JOSE DE LAS FLORES )	6,600.00
12331140045	TELESECUNDARIA PASCUAL GERARDO ( REDENCION NACIONAL )	32,751.00
12331140046	ESCUELA TELESECUNDARIA FRANCISCO I MADERO ( LA LOMA )	3,197.00
12331140047	TELESECUNDARIA ALMA CAMPESINA ( PASO DE SAN ANTONIO )	12,060.00
12331140048	TELESECUNDARIA JUSTO SIERRA ( EL CHARCO )	59,388.00
12331140049	ESCUELA TELESECUNDARIA PROFA. ROSA MATA ( SAN MARTIN )	64,047.00
12331140050	ESCUELA TELESECUNDARIA JOSEFA ORTIZ DE DOMINGUEZ ( SANTA RITA )	41,607.00
12331140051	TELESECUNDARIA JUAN ALVAREZ ( SAN DIEGO )	18,072.00
12331140052	TELESECUNDARIA JUAN SARABIA ( SAN SEBASTIAN )	8,232.00





GOBIERNO DEL ESTADO DE SAN LUIS POTOSÍ  
Relación de Bienes Inmuebles que componen el Patrimonio  
Poder Ejecutivo  
Del 01 de Enero Al 31 de Diciembre de 2022

CODIGO	DESCRIPCION DEL BIEN INMUEBLE	IMPORTE
12331140053	TELESECUNDARIA MARIANO JIMENEZ ( EL RIACHUELO )	72,735.00
12331140054	TELESECUNDARIA JULIAN CARRILLO ( TANQUE DE SAN JUAN )	44,388.00
<b>12331150000</b>	<b>SECRETARIA DE EDUCACION MUNICIPIO DE LAGUNILLAS</b>	<b>914,806.00</b>
12331150001	ESCUELA PRIMARIA FRANCISCO GONZALEZ BOCANEGRA ( PINHUAN )	91,084.00
12331150002	ESCUELA PRIMARIA MELCHOR OCAMPO (PINHUAN)	20,283.00
12331150003	TELESECUNDARIA RAMON LOPEZ VELARDE ( LAGUNA VERDE )	281,145.00
12331150004	ESCUELA PRIMARIA EMILIANO ZAPATA ( EL IRADOR )	110,029.00
12331150005	ESCUELA PRIMARIA LAZARO CARDENAS ( NIEVES MIRADOR )	66,169.00
12331150006	ESCUELA PRIMARIA FRANCISCO I MADERO ( LA REFORMA )	93,409.00
12331150007	ESCUELA TELESECUNDARIA FCO.GONZALEZ BOCANEGRA ( PINHUAN )	49,800.00
12331150008	ESCUELA TELESECUNDARIA FRANCISCO JAVIER MINA ( PINHUAN )	13,444.00
12331150009	TELESECUNDARIA FRANCISCO VILLA ( NIEVES.MIRADOR Y REFORMA )	69,049.00
12331150010	JARDIN DE NIÑOS GUILLERMO AGUIRRE FIERRO ( PINHUAN )	31,320.00
12331150011	TELESECUNDARIA MIGUEL HIDALGO ( LA PRESA )	89,074.00
<b>12331160000</b>	<b>SECRETARIA DE EDUCACION MUNICIPIO DE RAYON</b>	<b>153,375.00</b>
12331160001	JARDIN DE NIÑOS CUAUHEMOC ( VAQUEROS )	7,720.00
12331160002	JARDIN DE NIÑOS JOSE MA.MORELOS Y PAVON ( AMOLADERAS )	8,046.00
12331160003	ESCUELA PRIMARIA MIGUEL HIDALGO ( VAQUEROS )	512.00
12331160004	ESCUELA PRIMARIA CUAUHEMOC ( CERRITO DE LA CRUZ )	27,976.00
12331160005	ESC.PRIMARIA RURAL FEDERAL LEONA VICARIO ( AMOLADERAS )	14,446.00
12331160006	ESCUELA TELESECUNDARIA VICENTE GUERRERO ( CERRITO DE LA CRUZ )	26,171.00
12331160007	ESCUELA TELESECUNDARIA GENERAL LAZARO CARDENAS ( AMOLADERAS )	39,701.00
12331160008	ESCUELA TELESECUNDARIA JUAN DE LA BARRERA ( SAN FELIPE DE JESUS )	8,032.00
12331160009	ESCUELA PRIMARIA MIGUEL HIDALGO ( VAQUEROS )	20,771.00
<b>12331170000</b>	<b>SECRETARIA DE EDUCACION MUNICIPIO DE CAXCATLAN</b>	<b>18,718,875.00</b>
12331170001	JARDIN DE NIÑOS VICENTE GUERRERO (CUILONICO Y ANEXAS TEPETLANCO)	28,650.00
12331170002	KINDER SR.HECTOR CONTRERAS GUTIERREZ ( IXPATLACH )	33,240.00
12331170003	JARDIN DE NIÑOS LUIS PASTEUR (MAHUAJCO)	21,750.00
12331170004	JARDIN DE NIÑOS JUSTO SIERRA ( AMAXAC )	26,430.00
12331170005	JARDIN DE NIÑOS JOSE VASCONCELOS ( MAYTLA )	41,160.00
12331170006	JARDIN DE NIÑOS GRACIELA MORENO SOTO (COMUNIDAD CALMECAYO)	76,650.00
12331170007	JARDIN DE NIÑOS MANUEL M. PONCE (TZAQUIL)	32,947.50
12331170008	JARDIN DE NIÑOS PROFR.JESUS MELO MORALES (AJUATITLA)	53,670.00
12331170009	JARDIN DE NIÑOS ENRIQUE REBSAMEN (TIOAMEL)	22,230.00
12331170010	PREESCOLAR TZACAN TENEK (AMQAXAC)	29,520.00
12331170011	ESCUELA PREESCOLAR ANGELICA CASTRO DE LA FUENTE ( CALMECAYO )	64,627.50
12331170012	JARDIN DE NIÑOS VICENTE GUERRERO (CALMECAYO)	48,187.50
12331170013	PRIMARIA LAZARO CARDENAS (CALMECAYO)	338,827.50
12331170014	PRIMARIA 18 DE MARZO ( TZAQUIL )	162,997.50





GOBIERNO DEL ESTADO DE SAN LUIS POTOSÍ  
Relación de Bienes Inmuebles que componen el Patrimonio  
Poder Ejecutivo  
Del 01 de Enero Al 31 de Diciembre de 2022

CODIGO	DESCRIPCION DEL BIEN INMUEBLE	IMPORTE
12331170015	ESC.PRIM.RURAL FED. GONZALEZ BOCANEGRA ( AJUATITLA)	336,727.50
12331170016	ESCUELA PRIMARIA 5 DE MAYO 1862 (LAS MESAS)	178,717.50
12331170017	ESCUELA PRIMARIA IGNACIO ZARAGOZA ( MAHUAJCO)	203,760.00
12331170018	ESCUELA PRIMARIA 5 DE FEBRERO (TIOMEL)	82,080.00
12331170019	ESCUELA PRIMARIA MUGUEL HIDALGO Y COSTILLA ( AMAXAC )	3,072,000.00
12331170020	ESCUELA PRIMARIA INDIGENA BENITO JUAREZ ( CALMECAYO )	466,597.50
12331170021	ESCUELA PRIMARIA BILINGUE JUAN MIRANDA URESTI (IXPATLACH)	112,950.00
12331170022	ESCUELA TELESECUNDARIA JUSTO SIERRA (AMAXAC)	103,230.00
12331170023	ESC.TELESECUNDARIA LAZARO CARDENAS ( LAS MESAS)	113,647.50
12331170024	TELESECUNDARIA RAFAEL RAMIREZ ( TAZAQUIL )	18,277.50
12331170025	ID.-12572 ESCUELA CONAFE GENERAL LAZARO CARDENAS	31,000.00
12331170026	ID.-12573 ECUELA DE EDUCACION INICIAL (TAOMEL)	538,000.00
12331170027	ID.-12574 ESCUELA PRIMARIA JOSE MARIA MORELOS (CUILONICO)	1,346,000.00
12331170028	ID.-12575 ESCUELA DE EDUCACION INICIAL INDIGENA (LAS MESAS)	375,000.00
12331170029	ID.-12576 CENTRO DE EDUCACION PREESCOLAR INDIGENA (LAS MESAS)	895,000.00
12331170030	ID.-12577 TELESECUNDARIA FRANCISCO I MADERO(CALMECAYO)	1,637,000.00
12331170031	ID.-12578 ESCUELA PRIMARIA INDIGENA BENITO JUAREZ (CALMICAYO)	4,833,000.00
12331170032	ALBARGUE ESCOLAR BENITO JUAREZ (CALMECAYO)	3,395,000.00
<b>12331180000</b>	<b>SECRETARIA DE EDUCACION MUNICIPIO DE HUHUETLAN</b>	<b>36,989,792.50</b>
12331180001	JARDIN DE NIÑOS MARIANO MATAMOROS ( TANTOCOY)	34,050.00
12331180002	JARDIN DE NIÑOS JOSE VASCONCELOS (NACIMIENTO DE HUICHIHUAYAN)	40,237.50
12331180003	JARDIN DE NIÑOS MIGUEL ALEMAN ( COMUNIDAD SAN JOSE )	17,377.50
12331180004	ESCUELA PRIMARIA RURAL FED.RENACIMIENTO ( TANTOCOY)	119,820.00
12331180005	PRIMARIA GREGORIO TORRES QUINTERO ( LA PIMIENTA )	611,647.50
12331180006	ESCUELA PRIMARIA RURAL FED.BENITO JUAREZ ( TZINEJA)	79,740.00
12331180007	ESCUELA PRIMARIA PONCIANO ARRIAGA (COMUNIDAD SAN JOSE)	210,847.50
12331180008	ESCUELA PRIMARIA VENUSTIANO CARRANZA ( TANZAMADZ)	173,827.50
12331180009	ESCUELA PRIMARIA FED.BILINGUE CARDENAS ( TZINEJA )	39,030.00
12331180010	ESCUELA TELESECUNDARIA GRACIANO SANCHEZ ( COMUNIDAD SAN JOSE )	45,727.50
12331180011	ESCUELA TELESECUNDARIA FRANCISCO SARABIA (TANTOCOY)	182,610.00
12331180012	TELESECUNDARIA FRANCISCO GONZALEZ BOCANEGRA ( LA PIMIENTA)	175,650.00
12331180013	ESCUELA TELESECUNDARIA FERNANDO MONTES DE OCA ( TANTOCOY)	73,410.00
12331180014	TELESECUNDARIA DAMIEN CARMONA ( NACIMIENTO DE HUICHIHUAYAN )	135,817.50
12331180015	ID.-12672 ESCUELA PRIMARIA SAN JOSE	7,250,000.00
12331180016	ID.-12673 ESCUELA (CALLE AGRARIA)	5,900,000.00
12331180017	ID.-12674 ESCUELA BARTOLOME DE LAS CASAS	6,200,000.00
12331180018	ID.-12675 ESCUELA NIÑOS HEROES	2,200,000.00
12331180019	ID.-12676 JARDIN DE NIÑOS NIÑOS HEROES	1,600,000.00
12331180020	ID.-12677 CENTRO DE EDUCACION PREESCOLAR ALICIA RAMIREZ	5,400,000.00





**GOBIERNO DEL ESTADO DE SAN LUIS POTOSÍ**  
**Relación de Bienes Inmuebles que componen el Patrimonio**  
**Poder Ejecutivo**  
**Del 01 de Enero Al 31 de Diciembre de 2022**

CODIGO	DESCRIPCION DEL BIEN INMUEBLE	IMPORTE
12331180021	ID.-12678 ESCUELA PREESCOLAR LA PILA	3,200,000.00
12331180022	ID.-12679 ESCUELA PREESCOLAR BILINGUE NIÑOS HEROES	1,250,000.00
12331180023	ID.-10284 TELESECUNDARIA GRACIANO SANCHEZ	2,050,000.00
<b>12331190000</b>	<b>SECRETARIA DE EDUCACION MUNICIPIO DE SAN ANTONIO</b>	<b>16,801,957.23</b>
12331190001	JARDIN DE NIÑOS TLAXCALA ( LEJEM)	49,770.00
12331190002	JARDIN DE NIÑOS EZAQUIEL AHUMADA (SANTA MARTHA )	21,997.50
12331190003	JARDIN DE NIÑOS NIÑOS HEROES ( POXCHICH)	64,837.50
12331190004	ESC.PRIMARIA RERAL VENUSTIANO CARRANZA (LEJEM)	207,847.50
12331190005	ESCUELA PRIMARIA EMILIANO ZAPATA ( SANTA MARTHA)	211,792.12
12331190006	ESCUELA PRIMARIA IGNACIO ZARAGOZA ( POKCHICH)	143,855.67
12331190007	ESCUELA PRIMARIA IGNACIO ZARAGOZA M.-7 (POKCHICH)	86,167.50
12331190008	ESC.PRIMARIA JOSE4 MA.MORELOS Y PAVON ( LEJEM)	94,170.00
12331190009	PRIMARIA VENUSTIANO CARRANZA ( SAN PEDRO )	130,867.50
12331190010	ESCUELA BILINGUE EMILIANO ZAPATA ( LEJEM )	105,570.00
12331190011	TELESECUNDARIA JULIAN CARRILLO ( SAN PEDRO )	13,081.94
12331190012	ID.-1280 JARDIN DE NIÑOS VICENTE SUAREZ	1,060,000.00
12331190013	ID.-12681 ESCUELA SECUNDARIA GRAL MARIANO ARISTA	8,454,000.00
12331190014	ID.-12682 JARDIN DE NIÑOS NIÑOS HEROES	465,000.00
12331190015	ID.-12683 ESCUELA TELESECUNDARIA IGNACIO ZARAGOZA	5,693,000.00
<b>12331200000</b>	<b>SECRETARIA DE EDUCACION MUNICIPIO DE EBANO</b>	<b>1,025,752.74</b>
12331200001	ESCUELA PREESCOLAR LIC.BENITO JUAREZ ( LA REFORMA )	49,842.90
12331200002	JARDIN DE NIÑOS ALEGRIA ( LA REFORMA )	75,217.50
12331200003	JARDIN DE NIÑOS VALENTIN GOMEZ (20 DE NOVIEMBRE )	65,287.50
12331200004	ESCUELA PRIMARIA MELCHOR OCAMPO ( LA REFORMA )	324,427.50
12331200005	ESC.PRIM.JOSEFA ORTIZ DE DOMINGUEZ N.C.PE ( ESTACION VELASCO )	7,470.00
12331200006	ESC.PRIMARIA FEDERAL 20 DE NOVIEMBRE ( 20 DE NOVIEMBRE )	188,557.50
12331200007	ESC. TELESECUNDARIA MIGUEL HIDALGO (20 DE NOVIEMBRE )	99,337.50
12331200008	TELESECUNDARIA MARIANO JIMENEZ ( LA REFORMA )	198,510.00
12331200009	ESCUELA TELESECUNDARIA MANUEL JOSE OTHON ( LA REFORMA )	17,102.34
<b>12331210000</b>	<b>SECRETARIA DE EDUCACION MUNICIPIO DE SALINAS</b>	<b>25,502,547.00</b>
12331210001	JARDIN DE NIÑOS MANUEL GUTIERREZ NAJERA (PALMA PEGADA)	1,146,486.00
12331210002	JARDIN DE NIÑOS AMADO NERVO (POZO SECO)	21,720.00
12331210003	KINDER MANUEL M.PONCE (SALITRILLOS)	8,765.00
12331210004	JARDIN DE NIÑOS FRANCISCO JAVIER MINA (EL POTRERO)	1,229,356.00
12331210005	KINDER FRANCISCO I MADERO (AZOQUEROS )	28,685.00
12331210006	ESCUELA PRIMARIA VICENTE GUERRERO (SAN EVARISTO )	154,005.00
12331210007	ESCUELA PRIMARIA CRISTOBAL COLON ( EL POTRERO )	3,219,120.00
12331210008	ESCUELA PRIMARIA AQUILES SERDAN (PALMA PEGADA )	119,545.00
12331210009	ESCUELA PRIMARIA AQUILES SERDAN M.82 Z6(PALMA PEGADA)	850,188.00





GOBIERNO DEL ESTADO DE SAN LUIS POTOSÍ  
Relación de Bienes Inmuebles que componen el Patrimonio  
Poder Ejecutivo  
Del 01 de Enero Al 31 de Diciembre de 2022

CODIGO	DESCRIPCION DEL BIEN INMUEBLE	IMPORTE
12331210010	ESC.PRIM.RURAL FEDERAL HEROES DE NACOSARI (POZO SECO)	42,085.00
12331210011	ESCUELA PRIMARIA 5 DE FEBRERO (SAN ANTONIO DE PAZ)	210,825.00
12331210012	ESCUELA PRIMARIA JOSE MARIA MORELOS (AZOQUEROS)	117,245.00
12331210013	ESCUELA TELESECUNDARIA EMILIANO ZAPATA (PALMA PEGADA)	64,560.00
12331210014	TELESECUNDARIA FRANCISCO GONZALEZ BOCANEGRA (SALITRILLOS)	63,165.00
12331210015	ESCUELA TELESECUNDARIA BENITO JUAREZ (PUNTEROS)	84,265.00
12331210016	ESCUELA TELESECUNDARIA MANUEL JOSE OTHON (SAN SANTONIO DE PAZ)	34,985.00
12331210017	ESCUELA TELESECUNDARIA LAZARO CARDENAS (EL POTRERO)	19,140.00
12331210018	TELESECUNDARIA JULIAN CARRILLO (SAN ISIDRO)	200,865.00
12331210019	ID.-12594 KINDER (EL POTRO)	799,307.00
12331210020	ID.-12595 ESCUELA PRIMARIA JUAN SARABIA (EL POTRO)	1,066,208.00
12331210021	ID.-12597 ESCUELA PRIMARIA COMUNITARIA (PALMA PEGADA)	67,507.00
12331210022	ID.-12598 ESCUELA PRIMARIA RURAL SEBASTIAN LERDO DE TEJADA (PALMA PEGADA)	2,724,442.00
12331210023	ID.-12599 ESCUELA PRIMARIA RURAL GUADALUPE VICTORIA (PALMAPEGADA)	2,060,229.00
12331210024	ID.-12600 ESCUELA PRIMARIA RURAL FEDERAL FRANCISCO VILLA (PALMA PEGADA)	1,689,360.00
12331210025	ID.-12601 ESCUELA PRIMARIA COMUNITARIA BENITO JUAREZ (PALMA PEGADA)	499,608.00
12331210026	ID.-12603 ESCUELA PRIMARIA COMUNITARIA (PALMA PEGADA)	3,111,028.00
12331210027	ID.-ESCUELA JESUS SILVA HERZOG (LA PAZ)	5,869,853.00
<b>12331220000</b>	<b>SECRETARIA DE EDUCACION MUNICIPIO DE SANTO DOMINGO</b>	<b>12,082,161.00</b>
12331220001	JARDIN DENIÑOS JUSTO SIERRA (EL SOCORRO)	22,125.00
12331220002	JARDIN DE NIÑOS GUADALUPE VICTORIA (EL ZANCARRON)	26,823.00
12331220003	JARDIN DE NIÑOS MARGARITA MAZA DE JUAREZ (FRACCION EL SABINO)	39,694.00
12331220004	JARDIN DE NIÑOS JESUS GARCIA (LA VICTORIA)	76,088.00
12331220005	JARDIN DE NIÑOS NETZAHUALCOYOTL (SANTA CLARA)	20,663.00
12331220006	JARDIN DE NIÑOZ ANEXO NETZAHUALCOYOTL (STA.CLARA)	4,613.00
12331220007	ESCUELA PRIMARIA RURAL FEDERAL AQUILES SERDAN (SAN ANTONIO DEL MEZQUITE)	67,856.00
12331220008	PRIMARIA IGNACIO RAMIREZ (EL TEPETATE)	58,448.00
12331220009	ESCUELA PRIMARIA FEDERAL JOSE VASCONCELOS (GAMEZ)	70,478.00
12331220010	ESCUELA PRIMARIA ADOLFO LOPEZ MATEOS (EL ZANCARRON)	185,065.00
12331220011	ESCUELA PRIMARIA VICENTE GUERRERO (SANTO DOMINGO)	122,348.00
12331220012	PREDIO DE LA ESCUELA RICARDO FLORES MAGON (LA VICTORIA)	63,400.00
12331220013	ESCUELA PRIMARIA RICARDO FLORES MAGON (LA VICTORIA)	7,460.00
12331220014	ESCUELA PRIMARIA RICARDO FLORES MAGON M.15 Z-1 (LA VICTORIA)	50,245.00
12331220015	ESCUELA PRIMARIA FRANCISCO I MADERO (SAN VICENTE BANDERILLAS)	133,065.00
12331220016	ESCUELA PRIMARIA BENITO JUAREZ (SANTA CLARA)	58,425.00
12331220017	ESCUELA PRIMARIA FEDERAL JULIAN CARRILLO (SANTA CLARA)	50,043.00
12331220018	ESCUELA PRIMARIA EMILIANO ZAPATA (SANTA CLARA)	19,753.00
12331220019	ESC.PRIM.RURAL FEDERAL FRANCISCO VILLA (EL SOCORRO)	26,063.00
12331220020	ESCUELA PRIMARIA ANEXO FRANCISCO VILLA (EL SOCORRO)	2,820.00





**GOBIERNO DEL ESTADO DE SAN LUIS POTOSÍ**  
**Relación de Bienes Inmuebles que componen el Patrimonio**  
**Poder Ejecutivo**  
**Del 01 de Enero Al 31 de Diciembre de 2022**

CODIGO	DESCRIPCION DEL BIEN INMUEBLE	IMPORTE
12331220021	ESC.PRIM.FED. RURAL FCO.GONZALEZ BOCANEGRA (SAN NICOLAS)	76,775.00
12331220022	ESCUELA PRIMARIA FCO. GONZALEZ BOCANEGRA ( SAN VICENTE BANDERILLAS)	23,405.00
12331220023	ESCUELA TELESECUNDARIA MIGUEL HIDALGO ( SAN VICENTE BANDERILLAS )	96,105.00
12331220024	ESCUELA TELESECUNDARIA VICENTE GUERRERO ( SAN ANTONIO DE MEZQUITE )	63,231.25
12331220025	ESCUELA TELESECUNDARIA JOSE MARIANO JIMENEZ ( SANTA CLARA )	10,422.50
12331220026	TELESECUNDARIA BENITO JUAREZ ( FRACCION EL SABINO)	59,006.25
12331220027	ESCUELA TELESECUNDARIA BENITO JUAREZ ( SANTA CLARA )	45,165.00
12331220028	ID.-12849 ESCUELA TELESECUNDARIA (SANTA CLARA)	634,621.00
12331220029	ID.-2834 ESC.PRIMARIA JOSE MARIA MORELOS CALLE HEROINAS (EL SABINO)	1,317,874.00
12331220030	ID.-2835 ESC. TELESECUNDARIA NIÑOS HEROES (EL ZACARRON)	863,198.00
12331220031	ID.-2836 ESCUELA TELESECUNDARIA RAMON LOPEZ VELARDE ((GAMEZ)	394,324.00
12331220032	ID.-2837 ESCUELA TELESECUNDARIA RAMON LOPEZ VELARDE (GAMEZ)	285,571.00
12331220033	ID.-2838 JARDIN DE NIÑOS PONCIANO ARRIAGA (SAN ANTONIO DEL MEZQUITE)	132,176.00
12331220034	ID.-2839 ESCUELA NORIA DE SAN MATIAS	222,067.00
12331220035	ID.-2840 ESCUELA SAN NICOLAS	532,259.00
12331220036	ID.-2841 ESCUELA TELESECUNDARIA AMADO NERVO (EL TEPETATE)	745,660.00
12331220037	ID.-2842 JARDIN DE NIÑOS HEROINAS MEXICANAS (SAN VICENTE BANDERILLAS)	192,988.00
12331220038	ID.-2843 JARDIN DE NIÑOS AVILA CAMACHO ( SAN VICENTE BANDERILLAS)	921,181.00
12331220039	ID.-2844 ESCUELA PRIMARIA FRANCISCO GONZALEZ BOCANEGRA ( SAN VICENTE BANDERILLAS)	202,796.00
12331220040	ID.-2845 JARDIN DE NIÑOS JESUS GARCIA ( LA VICTORIA)	682,942.00
12331220041	ID.-2846 ESC. TELESECUNDARIA FRANCISCO GONZALEZ BOCANEGRA( LA VICTORIA)	2,102,158.00
12331220042	ID.-2847 ESCUELA TELESECUNDARIA JULIAN CARRILLO (EL SOCORRO)	955,133.00
12331220043	ID.-2848 TELESECUNDARIA NICOLAS ZAPATA	417,628.00
<b>12331230000</b>	<b>SECRETARIA DE EDUCACION MUNICIPIO DE TAMASOPO</b>	<b>4,297,043.00</b>
12331230001	JARDIN DENIÑOS FRANCISCO GONZALEZ BOCANEGRA ( RANCHO NUEVO)	43,740.00
12331230002	JARDIN DE NIÑOS JUAN ALVAREZ (EL SAUCIÑLLOC/TITULO)	40,388.00
12331230003	JARDIN DE NIÑOS AMALIA DEL CASTILLO ( POBLADO TAMAZOPO )	23,970.00
12331230004	JARDIN DE NIÑOS ILDEFONSO DIAZ DE LEON ( STA. MARIA TAMPALATIN )	42,518.00
12331230005	JARDIN DE NIÑOS FRANCISCO JAVIER MINA ( EL CARPINTERO )	42,510.00
12331230006	JARDIN DE NIÑOS ANTONIO CABRERA ( ABRAS DEL COROZO )	8,640.00
12331230007	JARDIN DE NIÑOS GENOVEVO RIVAS GUILLEN ( ABRAS DEL COROZO)	39,540.00
12331230008	JARDIN DE NIÑOS JORGE ALBERTO VAZQUEZ ( SAN NICOLAS DE LOS MONTES )	13,418.00
12331230009	JARDIN DE NIÑOZ FRANCISCO ZARCO ( POBLADO EL CHINO )	99,450.00
12331230010	JARDIN DE NIÑOS IGNACIO ZARAGOZA ( POBLADO EL TRIGO )	3,816.00
12331230011	ANEXO JARDIN DENIÑOS IGNACIO ZARAGOZA ( POBLADO EL TRIGO)	18,000.00
12331230012	SOLAR DE ESCUELA PRIMARIA JUSTO SIERRA (POBLADO TAMASOPO)	194,670.00
12331230013	ESCUELA PRIMARIA JUSTO SIERRA (POBLADO TAMASOPO)	16,358.00
12331230014	ESC,PRIMARIA VANGUARDIA REVOLUCIONARIA (POBLADO DEL SAUCILLO)	155,288.00
12331230015	ESCUELA PRIMARIA JOSEFA ORTIZ DE DOMINGUEZ ( POBLADO TAMBACA)	213,390.00







GOBIERNO DEL ESTADO DE SAN LUIS POTOSÍ  
Relación de Bienes Inmuebles que componen el Patrimonio  
Poder Ejecutivo  
Del 01 de Enero Al 31 de Diciembre de 2022

CODIGO	DESCRIPCION DEL BIEN INMUEBLE	IMPORTE
12331230016	ESCUELA PRIMARIA FRANCISCO I MADERO (POBLADO EL SAUCILLO)	155,798.00
12331230017	ESC.PRIMARIA JOSEFA ORTIZ DE DOMINGUEZ ( POBLADO GRAL E ZAPATA )	8,227.00
12331230018	ESCUELA PRIMARIA MIGUEL NEGRETE ( POBLADO EL TRIGO)	90,360.00
12331230019	ANEXO PRIMAR5IA GRAL.MANUEL NEGRETE ( POBLADO EL TRIGO)	682,410.00
12331230020	ESCUELA PRIMARIA HEROINAS MEXICANAS ( POBLADO EL CHINO)	99,968.00
12331230021	ESCUELA PRIMARIA RURAL ALBERTO CARRERA (POB.SAN ANDRES DE LOS LIMONES)	60,578.00
12331230022	ESCUELA PRIMARIA MANUEL JOSE OTHON (SAN JERONIMO)	38,040.00
12331230023	PRIMARIA RURAL BENITO JUAREZ (RANCHO NUEVO)	228,908.00
12331230024	ESCUELA PRIMARIA FEDERAL 12 DE OCTUBRE ( SANTA MARIA TAMPALATIN)	93,728.00
12331230025	ESCUELA PRIMRURAL FED. FRANCISCO VILLA ( ABRAS DEL COROZO )	225,788.00
12331230026	ESCUELA PRIMARIA RAFAEL RAMIREZ ( PROVIDENCIA)	223,658.00
12331230027	PRIMARIA MIGUEL HIDALGO Y COSTILLA (CABEZAS)	128,738.00
12331230028	ESCUELA PRIMARIA FRANCISCO I MADERO ( EL CARPINTERO )	174,608.00
12331230029	ESCUELA PRIMARIA EMILIANO ZAPATA (POBLADO TAMBACA)	240,128.00
12331230030	ESCUELA PRIMARIA ADOLFO LOPEZ MATEOS ( SANTA MARIA TAMPALATIN)	49,778.00
12331230031	ESCUELA PRIMARIA LIC.ADOLFO LOPEZ MATEOS ( EL CARPINTERO )	154,808.00
12331230032	ESCUELA PRIMARIA FEDERAL CUITLAHUAC (POBLADO GRAL E.ZAPATA)	123,068.00
12331230033	ESCUELA PRIMAR5IA PONCIANO ARRIAGA ( POBLADO TAMAZOPO )	79,350.00
12331230034	ESC.TELESECUNDARIA EMILIANO ZAPATA ( EL CARPINTERO )	88,650.00
12331230035	ESCUELA TELESECUNDARIA JULIAN DE LOS REYES ( EL CARPINTERO )	145,568.00
12331230036	ESC.TELESECUNDARIA FRANCISCO GONZALEZ BOCANEGRA ( SANTA MARIA TAMPALANTIN )	102,030.00
12331230037	ESCUELA TELESECUNDARIA CUAUHEMOC ( ABRAS DEL COROZA)	96,690.00
12331230038	JARDIN DE NIÑOS JOSE ROSAS MORENO ( POBLADO TAMBACA )	50,468.00
<b>12331240000</b>	<b>SECRETARIA DE EDUCACION MUNICIPIO DE MOCTEZUMA</b>	<b>15,739,677.20</b>
12331240001	JARDIN DE NIÑOS ISCOATL (MORTERILLOS)	105,120.00
12331240002	JARDIN DE NIÑOS 24 DE FEBRERO (JUACHI)	31,260.00
12331240003	ESCUELA PRIMARIA RURAL FED.BENITO JUAREZ (JUAREZ)	66,308.00
12331240004	ESCUELA PRIMARIA MELCHOR OCAMPO(EL ESTANCO)	83,168.00
12331240005	ESCUELA PRIMARIA FEDERAL 5 DE MAYO (RANCHO NUEVO)	6,480.00
12331240006	ESCUELA PRI. FEDERAL BATALLA 5 DE MAYO (RANCHO NUEVO)	297.00
12331240007	ESCUELA PRIMARI GENERAL MIGUEL NEGRETE (RANCHO NUEVO)	119,438.00
12331240008	ESCUELA PRIMARIA MARIANO MOCTEZUMA (MORTERILLOS)	131,588.00
12331240009	PRIMARIA BENITO JUAREZ (JUACHI)	176,160.00
12331240010	ESCUELA TELESECUNDARIA BELISARIO DOMINGUEZ (RANCHO NUEVO)	84,248.00
12331240011	ESCUELA TELESECUNDARIA JULIAN CARRILLO (MORTERILLOS)	299,978.00
12331240012	ESC.PRIM.RURAL FEDERAL 1972 AÑO DE JUAREZ (RANCHO NUEVO)	104,760.00
12331240013	ID.- 1542 JARDIN DE NIÑOS FRANCISCO JAVIER MINA (CUCAMO)	25,448.00
12331240014	ID.- 1543 ESCUELA PRIMARIA PLAN DE AYALA (CUCAMO)	70,448.00
12331240015	ID.- 1544 TELESECUNDARIA JUAN ALVAREZ ( CUCAMO)	44,700.00





GOBIERNO DEL ESTADO DE SAN LUIS POTOSÍ  
Relación de Bienes Inmuebles que componen el Patrimonio  
Poder Ejecutivo  
Del 01 de Enero Al 31 de Diciembre de 2022

CODIGO	DESCRIPCION DEL BIEN INMUEBLE	IMPORTE
12331240016	ID.- 1545 JARDIN DE NIÑOS ALNGELA PERALTA (CUCAMO)	33,038.00
12331240017	ID.- 1603 ESCUELA PRIMARIA RURAL FEDERAL EMILIANO ZAPATA (CUCAMO)	41,177.00
12331240018	ID.- 1604 TELESECUNDARIA BENITO JUAREZ (CUCAMO)	24,810.00
12331240019	ID.- 1605 ESCUELA PRIMARIA FEDERAL NICOLAS BRAVO (CUCAMO)	60,440.00
12331240020	ID.- 1606 TELESECUNDARIA FRANCISCO GONZALEZ BOCANEGRA ( CUCAMO)	159,038.00
12331240021	ID.-12779 ESCUELA TELESECUNDARIA MARIA GUADALUPE RODEA (RANCHO NUEVO)	1,261,877.84
12331240022	ID.-12780 ESCUELA TELESECUNDARIA EL PEDERNAL (RANCHO NUEVO)	359,715.00
12331240023	ID.-12781 ESCUELA TELESECUN DARIA (EL ESTANCO)	1,392,968.76
12331240024	ID.-2773 ESCUELA PRIMARIA RURAL FEDERAL 5 DE FEBRERO (RANCHO NUEVO)	2,333,101.90
12331240025	ID.-2774 PRIMARIA RURAL EMILIANO ZAPATA (EL ROSARIO)	235,821.00
12331240026	ID.-2775 JARDIN DE NIÑOS AGUSTIN MELGAR( EL ESTANCO)	1,194,235.52
12331240027	ID.-2776 JARDIN DE NIÑOS PONCIANO ARRIAGA JUAREZ	752,117.84
12331240028	ID.-2777 ESCUELA PRIMARIA LAZARO CARDENAS( MORTERILLOS Y ANEXOS)	5,779,388.66
12331240029	ID.-2778 TELESECUNDARIA CARLOS JUNGUITUD BARRIOS (JUACHI)	762,546.68
<b>12331250000</b>	<b>SECRETARIA DE EDUCACION MUNICIPIO DE TAMAZUNCHALE</b>	<b>4,788,753.00</b>
12331250001	JARDIN DE NIÑOS MANUEL ACUÑA (PALICTLA)	47,460.00
12331250002	JARDIN DE NIÑOS JOSE MARIA MORELOS Y PAVON (CUIXCUATITLA)	4,538.00
12331250003	ESCUELA PREESCOLAR MARIANO MATAMOROS ( EL TEPETATE)	7,706.00
12331250004	JARDIN DE NIÑOS JUAN BAUTISTA MORALES (LA LAGUNA)	5,444.00
12331250005	JARDIN DE NIÑOS MIGUEL LERDO DE TEJADA ( TETLAMA Y BARRIOS)	15,040.00
12331250006	JARDIN DE NIÑOS FELIPE ANGELES (TLAPEXHUACAN)	5,922.00
12331250007	JARDIN DE NIÑOS FELIPE ANGELES L-22 (TLAPEXHUACAN )	1,830.00
12331250008	JARDIN DE NIÑOS JULIAN CARRILLO (IXTLAPALACO)	21,638.00
12331250009	JARDIN DE NIÑOS FELIPE VILLANUEVA ( LA LAGUNA)	5,934.00
12331250010	JARDIN DE NIÑOS HIMNO NACIONAL ( TLAPEXHHUACAN)	12,716.00
12331250011	JARDIN DE NIÑOS BENITO JUAREZ (TENEXTIPA)	3,978.00
12331250012	PREESCOLAR LAZARO CARDENAS (TETLAMA Y BARRIOS)	23,020.00
12331250013	JARDIN DE NIÑOS LIC.BENITO JUAREZ (TEZONTLA)	4,976.00
12331250014	JARDIN DE NIÑOZ MANUEL JOSE OTHON (MECATLAN )	24,940.00
12331250015	JARDIN DE NIÑOS MARIA MONTESSORI (MECATLAN )	14,196.00
12331250016	KINDER JUAN ESCUTIA (MECATLAN )	8,130.00
12331250017	ESCUELA PREESCOLAR VICENTE GUERRERO ( TATLAMA Y BARRIOS)	33,860.00
12331250018	JARDIN DE NIÑOS EMILIANO ZAPATA (TENEXCO)	7,392.00
12331250019	CENTRO DE EDUCACION PREESCOLAR 5 DE MAYO (TETLAMA)	32,780.00
12331250020	JARDIN DE NIÑOS GREGORIO TORRES QUINTERO (CUIXCUATLITA)	5,000.00
12331250022	ESCUELA PREESCOLAR MARGARITA MAZA DE JUARES L-5 (EL PALMITO)	6,518.00
12331250023	PRIMARIA FRAY BARTOLOME DE LAS CASAS(LA CUCHILLA)	40,887.00
12331250024	ESCUELA PRIMARIA JAIME TORRES BODET ( TEZONTLA)	16,214.00
12331250025	ESCUELA PRIMARIA FED.BILINGUE VICENTE GUERRERO( CERRITOS)	53,070.00





GOBIERNO DEL ESTADO DE SAN LUIS POTOSÍ  
Relación de Bienes Inmuebles que componen el Patrimonio  
Poder Ejecutivo  
Del 01 de Enero Al 31 de Diciembre de 2022

CODIGO	DESCRIPCION DEL BIEN INMUEBLE	IMPORTE
12331250026	ESCUELA PRIMARIA REFORMA AGRARIA ( MECATLAN )	19,515.00
12331250027	ESCUELA PRIMARIA BILINGUE EMILIANO ZAPATA ( CUIXCUATITLA)	5,996.00
12331250029	ESCUELA PRIMARIA BILINGUE L-1 EMILIANO ZAPATA (CUIXCUATITLA)	6,800.00
12331250030	ESCUELA PRIMARIA BENITO JUAREZ (MECATLAN )	88,688.00
12331250031	ESCUELA PRIMARIA FEDERAL 20 DE NOVIEMBRE (TETLAMA)	46,380.00
12331250032	ESCUELA PRIMARIA BILINGUE JOSE MARIA MORELOS U PAVON( TECOMATE)	21,450.00
12331250033	ESCUELA PRIMARIA BILINGUE TIERRA Y LIBERTAD( TEPEZINTLA)	84,668.00
12331250034	ESCUELA PRIMARIA LIC.ADOLFO LOPEZ MATEOS ( TIANGUISPICULA)	11,616.00
12331250035	ESCUELA PRIMARIA MIGUEL HIDELGO (MECATLAN )	59,948.00
12331250036	ESSCUELA PRIMARIA BILINGUE LAZARO CARDENAS ( MECATLAN )	5,708.00
12331250037	ESCUELA TELESECUNDARIA GUADALUPE VICTORIA ( EL TEPETATE)	15,978.00
12331250038	ESCUELA TELESECUNDARIA NIÑOS HEROES (TEZONTLA)	16,248.00
12331250039	ESCUELA TELESECUNDARIA NIÑOS HEROES (MECATLAN )	69,878.00
12331250040	ESCUELA TELESECUNDARIA MARIANO MATAMORES( LA LAGUNA)	5,468.00
12331250041	ESCUELA TELESECUNDARIA BENITO JUAREZ (LA LAGUNA)	27,432.00
12331250042	ESCUELA TELESECUNDARIA MARIANO MATAMOROS (EL PALMITO)	7,494.00
12331250043	ESCUELA TELESECUNDARIA L-1 MARIANO MATAMOROS(EL PALMITO)	2,106.00
12331250044	TELESECUNDARIA CARLOS JONGUITUD BARRIOS ( PALICTLA)	12,900.00
12331250045	ESCUELA TELESECUNDARIA MARIANO ARISTA (TETLAMA)	35,880.00
12331250046	TELESECUNDARIA JOSE MARIA PINO SUAREZ(MECATLAN )	25,284.00
12331250047	ESCUELA TELESECUNDARIA PINO SUAREZ (TETLAMA) L-8	11,560.00
12331250048	ESCUELA TELESECUNDARIA PINO SUAREZ (TETLAMA)	33,540.00
12331250049	ESCUELA TELESECUNDARIA CARLOS JONGUITUD BARRIOS (MECATLAN)	12,368.00
12331250050	ESCUELA TELESECUNDARIA RICARDO FLORES MAGON (TETLAMA)	9,300.00
12331250051	ID.-13417 PRIMARIA OFICIAL RAFAEL RAMIREZ CASTAÑEDA(SAN ISIDRO)	3,749,359.00
<b>12331260000</b>	<b>SECRETARIA DE EDUCACION MUNICIPIO DE SAN MARTIN CHALCHICUAUTLA</b>	<b>3,362,419.00</b>
12331260001	1922-JARDIN DE NIÑOS MIGUEL DE CERVANTES SAAVEDRA	33,000.00
12331260002	1923-JARDIN DE NIÑOS FRAY PEDRO DE GANTE	86,108.00
12331260003	1924-JARDIN DE NIÑOS ADOLFO LOPEZ MATEOS	97,350.00
12331260004	1926-JARDIN DE NIÑOS SANTOS DEGOLLADO	5,520.00
12331260005	1927-JARDIN DE NIÑOS POPOCATEPETL	16,590.00
12331260006	1928-JARDIN DE NIÑOS LAZARO CARDENAS	25,568.00
12331260007	1929-JARDIN DE NIÑOS ESTEFANIA CASTAÑEDA	24,690.00
12331260008	1930-JARDIN DE NIÑOS JUAN RULFO	15,728.00
12331260009	1931-JARDIN DE NIÑOS JOSEFA ORTIZ DE DOMINGUEZ	20,160.00
12331260010	1932-CENTRO DE EDUCACION PREESCOLAR VICENTE GUERRERO	23,618.00
12331260011	1933-JARDI DE NIÑOS INSURGENTES POTOSINOS	24,120.00
12331260012	1934-PREESCOLAR EMILIANO ZAPATA	24,788.00
12331260013	1935-CENTRO DE EDUCACION PREESCOLAR INDIGENA NIÑOS HEROES	38,108.00





GOBIERNO DEL ESTADO DE SAN LUIS POTOSÍ  
Relación de Bienes Inmuebles que componen el Patrimonio  
Poder Ejecutivo  
Del 01 de Enero Al 31 de Diciembre de 2022

CODIGO	DESCRIPCION DEL BIEN INMUEBLE	IMPORTE
12331260014	1936-PREESCOLAR MIGUEL HIDALGO Y COSTILLA	22,290.00
12331260015	1937-JARDIN DE NIÑOS JOSE MARIA MORELOS Y PAVON	25,200.00
12331260016	1938-JARDIN DE NIÑOS NARCISO MENDOZA	66,758.00
12331260017	1939-CENTRO DE EDUCACION PREESCOLAR INDIGENA JAIME TORRES BODET	29,318.00
12331260018	1940-ESCUELA PREESCOLAR INDIGENA NIÑOS HEROES	31,568.00
12331260019	1941-CENTRO DE EDUCACION PREESCOLAR LAZARO CARDENAS	17,910.00
12331260020	1942-CENTRO DE EDUCACION PREESCOLAR CARLOS JONGITUD BARRIOS	78,158.00
12331260021	1943-PREESCOLAR JOSE LOPEZ PORTILLO	44,228.00
12331260022	1944-JARDIN DE NIÑOS NETZAHUALCOYOTL	15,368.00
12331260023	1945-JARDIN DE NIÑOS CUAUHEMOC	44,828.00
12331260024	1946-ESCUELA PRIMARIA CRISTOBAL COLON	246,338.00
12331260025	1947- PRIMARIA SOR JUANA INES DE LA CRUZ	57,248.00
12331260026	1940-ESCUELA PRIMARIA RURAL FRANCISCO I MADERO	97,110.00
12331260027	1949-ESCUELA PRIMARIA BILINGUE 5 DE MAYO	117,368.00
12331260028	1951-ESCUELA TELESECUNDARIA JUSTO SIERRA	17,730.00
12331260029	1952-ESCUELA TELESECUNDARIA VICENTE SUAREZ	283,358.00
12331260030	1953-ESCUELA TELESECUNDARIA JAIME NUNO	304,080.00
12331260031	1954-ESCUELA TELESECUNDARIA PLAN DE SAN LUIS	152,970.00
12331260032	1955-ESCUELA TELESECUNDARIA BENITO JUAREZ	293,228.00
12331260033	1956-ESCUELA TELESECUNDARIA BENITO JUAREZ	88,271.00
12331260034	1957-TELESECUNDARIA BLAS ESCONTRIA	40,808.00
12331260035	1958-TELESECUNDARIA PONCIANO ARRIAGA	21,600.00
12331260036	1959- ESCUELA TELESECUNDARIA BELISARIO DOMINGUEZ	158,040.00
12331260037	1960-ESCUELA TELESECUNDARIA MANUEL JOSE OTHON	34,538.00
12331260038	1961-ESCUELA TELESECUNADARIA JULIAN CARRILLO	98,190.00
12331260039	1962-JARDIN DE NIÑOS MIGUEL HIDALGO	28,088.00
12331260040	1963- PRIMARIA FEDERAL BILINGUE IGNACIO ALLENDE	90,698.00
12331260041	1964- PREESCOLAR NIÑOS HEROES	36,930.00
12331260042	ID.-11944 JARDIN DE NIÑOS NETZAHUALCOYOLT(SAN MARTIN)	384,852.00
<b>12331270000</b>	<b>SECRETARIA DE EDUCACION MUNICIPIO DE SANTA MARIA DEL RIO</b>	<b>1,434,940.00</b>
12331270001	1915-JARDIN DE NIÑOS JOSE CLEMENTE OROSCO	72,488.00
12331270002	1916-ESCUELA PRIMARIA IGNACIO RAMIREZ	75,000.00
12331270003	1917-JARDIN DE NIÑOS DAVID ALFARO SIQUEIROS	59,328.00
12331270004	1918-PRIMARIA RURAL GABINO BARRERA	69,584.00
12331270005	1919-ESCUELA PRIMARIA INDEPENDENCIA NACIONAL	255,685.00
12331270006	1920-ESCUELA PRIMARIA VICENTE GUERRERO	26,670.00
12331270007	1921- ESCUELA RURAL FEDERAL IGNACIO ALLENDE	295,860.00
12331270008	ID.-11920.ESC.PRIMARIA VICENTE GUERRERO(EX HACIENDA)	580,325.00
<b>12331280000</b>	<b>SECRETARIA DE EDUCACION MUNICIPIO DE AXTLA DE TERRAZAS</b>	<b>76,088.00</b>





GOBIERNO DEL ESTADO DE SAN LUIS POTOSÍ  
Relación de Bienes Inmuebles que componen el Patrimonio  
Poder Ejecutivo  
Del 01 de Enero Al 31 de Diciembre de 2022

CODIGO	DESCRIPCION DEL BIEN INMUEBLE	IMPORTE
12331280001	ID.-1592 JARDIN DE NIÑOS JOSEFA ORTIZ DE DOMINGUEZ (TEMALACACO)	31,028.00
12331280002	ID.- 1593 PREESCOLAR NIÑOS HEROES (TEMALACACO)	40,920.00
12331280003	ID.- 1594 PREESCOLAR NIÑOS HEROES L.-38 M.5 (TEMALACACO)	4,140.00
<b>12331290000</b>	<b>SECRETARIA DE EDUCACION MUNICIPIO DE XILITLA</b>	<b>623,956.00</b>
12331290001	ID.-1511 ESCUELA S/N TITULO 147822 (SAN PEDRO )	305,528.00
12331290002	ID.-1512 ESCUELA S/N TITULO 147821 (SAN PEDRO)	314,678.00
12331290003	ID.-1513 ESCUELA S/N TITULO 147820 (SANPEDRO)	3,750.00
<b>12331300000</b>	<b>SECRETARIA DE EDUCACION MUNICIPIO DE ZARAGOZA</b>	<b>4,300,000.00</b>
12331300001	ID.-1508 ESCUELA PRIMARIA FRANCISCO VILLA (CERRO GORDO)	2,100,000.00
12331300002	ID.-1509 JARDIN DE NIÑOS TITULO 14709	1,050,000.00
12331300003	ID.-1510 ESCUELA PRIMARIA BENITO JUAREZ (CERRO GORDO)	1,150,000.00
<b>12331310000</b>	<b>SECRETARIA DE EDUCACION MUNICIPIO DE MEXQUITIC DE CARMONA</b>	<b>1,100,834.00</b>
12331310001	ID.- 1595 ESCUELA PRIMARIA MIGUEL HIDALGO (CERRO PRIETO)	87,788.00
12331310002	ID.- 1596 KINDER 12 DE FEBRERO ( CERRO PRIETO)	29,811.00
12331310003	ID.-1597 ESCUELA TELESECUNDARIA GRACIANO SANCHEZ (CERRO PRIETO)	100,221.00
12331310004	ID.-1598 JARDIN DE NIÑOS MARIANO ARISTA (OJO ZARCO)	281,198.00
12331310005	ID.-1599 TELESECUNDARIA S/N (OJO ZARCO)	121,178.00
12331310006	ID.-1600 PRIMARIA RURAL FEDERAL MARIANO ARISTA (OJO ZARCO)	174,240.00
12331310007	ID.-1601 ESCUELA S/N TITULO 147777 (ALVARO OBREGON )	238,110.00
12331310008	ID.- 1602 ESCUELA S/N TITULO 147776 (ALVARO OBREGON )	68,288.00
<b>12331320000</b>	<b>SECRETARIA DE EDUCACION MUNICIPIO DE VILLA DE REYES</b>	<b>6,383,415.00</b>
12331320001	ID.- 0933 ESCUELA PRIMARIA FEDERAL ALBERTO CARRERA TORRES (A.CARRERA)	5,240,036.00
12331320002	ID.- 1042 TELESECUNDARIA VICENTE GUERRERO ( A CARRERA)	94,298.00
12331320003	ID.- 1499 JARDIN DE NIÑOS NIÑO ARTILLERO (A CARRERA)	80,558.00
12331320004	ID.- 1500 ESCUELA TELESECUNDARIA NARCISO MENDOZA ( SAN MIGUEL )	170,078.00
12331320005	ID.- 1501 ESCUELA PRIMARIA FRANCISCO I MADERO (SAN MIGUEL)	295,748.00
12331320006	ID.- 1502 JARDIN DE NIÑOS JUAN SARABIA (SAN MIGUEL)	75,998.00
12331320007	ID.- 1503 JARDIN DE NIÑOS MARIA MONTESSORI (SAN MIGUEL)	23,633.00
12331320008	ID.- 1504 ESCUELA PRIMARIA TOMAS TAPIA ( SAN MIGUEL)	207,840.00
12331320009	ID.- 1505 ESCUELA PRIMARIA RURAL S/N (SAN MIGUEL)	18,180.00
12331320010	ID.- 1506 PRIMARIA JUAN DE LA BARRERA ( TEJOCOTE)	87,368.00
12331320011	ID.-1507 PRIMARIA HIMNO NACIONAL MEXICANO (TEJOCOTE)	89,678.00
<b>12331330000</b>	<b>SECRETARIA DE EDUCACION MUNICIPIO DE SANTA CATARINA</b>	<b>3,171,470.00</b>
12331330001	ID.- 1489 ESCUELA PRIMARIA RURAL TITULO 148765 (SANTA MARIA )	53,940.00
12331330002	ID.- 1490 ESCUELA INICIAL CLAVE 24DINOO80C (SANTA MARIA )	19,020.00
12331330003	ID.- 1491 JARDIN DE NIÑOS TITULO 148771 (SANTA MARIA )	22,940.00
12331330004	ID.- 1492 ESCUELA INICIAL TITULO 148772 (SANTA MARIA)	17,420.00
12331330005	ID.- 1493 ESCUELA SECUNDARIA CONAFE (SANTA MARIA)	26,405.00
12331330006	ID.- 1494 ESCUELA INICIAL TITULO 148774 (SANTA MARIA )	7,520.00





GOBIERNO DEL ESTADO DE SAN LUIS POTOSÍ  
Relación de Bienes Inmuebles que componen el Patrimonio  
Poder Ejecutivo  
Del 01 de Enero Al 31 de Diciembre de 2022

CODIGO	DESCRIPCION DEL BIEN INMUEBLE	IMPORTE
12331330007	ID.- 1495 JARDIN DE NIÑOS TITULO 148775 (SANTA MARIA )	16,745.00
12331330008	ID.- 1496 ESCUELA PREESCOLAR CONAFE (SANTA MARIA)	22,025.00
12331330009	ID.- 1497 ESCUELA TITULO 148777 (SANTA MARIA)	17,200.00
12331330010	ID.- 1514 ESCUELA PRIMARIA MIGUEL HIDALGO (SANTA MARIA )	109,300.00
12331330011	ID.- 1515 SECUNDARIA TITULO 148767 (SANTA MARIA )	47,120.00
12331330012	ID.- 1516 ESCUELA PRIMARIA NIÑOS HEROES (SANTA MARIA )	57,785.00
12331330013	ID.- 1517 PRIMARIA COMUNITARIA CLAVE 24KPB01548 (SANTA MARIA )	72,320.00
12331330014	ID.- 1518 ESCUELA PRIMARIA TITULO 148743 (SANTA MARIA )	129,040.00
12331330015	ID.- 1519 ESCUELA PRIMARIA COMUNITARIA LAZARO CARDENAS ( SANTA MARIA )	29,780.00
12331330016	ID.- 1520 ESCUELA TELESECUNDARIA CLAVE 24 ETV1442G (SANTA MARIA )	81,180.00
12331330017	ID.- 1521 ESCUELA PRIMARIA ALFONSO CASAS (SANTA MARIA)	63,960.00
12331330018	ID.- 1522 PREESCOLAR INDIGENA CLAVE 24DCC0327E (SANTA MARIA )	49,740.00
12331330019	ID.- 1524 ESCUELA PRIMARIA TITULO 148748 (SANTA MARIA )	35,565.00
12331330020	ID.- 1525 TELESECUNDARIA TITULO 148749 (SANTA MARIA )	52,660.00
12331330021	ID.- 1526 ESCUELA PRIMARIA TITULO 148751 (SANTA MARIA )	52,600.00
12331330022	ID.- 1527 PRIMARIA MARIANO ARISTA CLAVE 24DPB00336RS (SANTA MARIA )	57,400.00
12331330023	ID.- 1528 ESCUELA TELESECUNDARIA NEREO RODRIGUEZ SALAZAR (SANTA MARIA )	34,885.00
12331330024	ID.- 1529 ESCUELA PRIMARIA BILINGUE CUAUHTEMOC (SANTA MARIA )	54,720.00
12331330025	ID.- 1530 ESCUELA PRIMARIA COMIUNITARIA INDIGENA CLAVE 24KP8914P CONADE (SANTA MARIA)	43,185.00
12331330026	ID.- 1531 JARDIN DE NIÑOS TITULO 148756 (SANTA MARIA )	48,165.00
12331330027	ID.- 1532 JARDIN DE NIÑOS TITULO 148757 (SANTA MARIA )	37,365.00
12331330028	ID.- 1533 ESCUELA PRIMARIA TITULO 148750 (SANTA MARIA )	73,405.00
12331330029	ID.- 1534 ESCUELA TELESECUNDARIA TITULO 148758 ( SANTA MARIA )	40,885.00
12331330030	ID.- 1535 SUPERVISION ESC.DE EDUCACION INDIGENA CLAVE 24FZ10025M (SANTA MARIA )	20,865.00
12331330031	ID.- 1536 ESCUELA PRIMARIA MIGUEL HIDALGO (SANTA MARIA )	61,065.00
12331330032	ID.- 1537 ESCUELA PRIMARIA RURAL TITULO 148761 (SANTA MARIA )	50,540.00
12331330033	ID.- 1538 ESCUELA PRIMARIA BILINGUE JUAN SARABIA (SANTA MARIA )	50,245.00
12331330034	ID.- 1539 JARDIN DE NIÑOS FRANCISCO GONZALEZ BOCANEGRA (SANTA MARIA)	50,400.00
12331330035	ID.- 1540 ESCUELA TELESECUNDARIA ANTONIO CASTRO LEAL ( SANTA MARIA)	44,680.00
12331330036	ID.- 1548 ESCUELA TELESECUNDARIA MIGUEL BARRAGAN ( SANTA MARIA )	138,325.00
12331330037	ID.- 1549 ESCUELA PREESCOLAR LAZARO CARDENAS ( SANTA MARIA )	20,380.00
12331330038	ID.- 1550 ESCUELA PRIMARIA TITULO148716 (SANTA MARIA )	15,745.00
12331330039	ID.- 1551 PREESCOLAR CLAVE CT24DIN0146 (SANTA MARIA )	6,560.00
12331330040	ID.- 1552 ESCUELA PREESCOLAR CLAVE 24KCC0087F (SANTA MARIA )	21,380.00
12331330041	ID.- 1553 ESCUELA PRIMARIA LA PARADA (SANTA MARIA)	239,525.00
12331330042	ID.- 1554 ESCUELA PREESCOLAR TITULO 14872 (SANTA MARIA )	15,425.00
12331330043	ID.- 1555 ESCUELA SECUNDARIA TITULO 148721 (SANTA MARIA )	17,840.00
12331330044	ID.- 1556 PREESCOLAR PONCIANO ARRIAGA CLAVE 24DCC0442W (SANTA MARIA)	31,645.00
12331330045	ID.- 1557 ESCUELA TITULO 148723 (SANTA MARIA)	14,480.00





**GOBIERNO DEL ESTADO DE SAN LUIS POTOSÍ**  
**Relación de Bienes Inmuebles que componen el Patrimonio**  
**Poder Ejecutivo**  
**Del 01 de Enero Al 31 de Diciembre de 2022**

<b>CODIGO</b>	<b>DESCRIPCION DEL BIEN INMUEBLE</b>	<b>IMPORTE</b>
12331330046	ID.- 1558 ESCUELA INICIAL TITULO 148724 8SANTA MARIA )	18,225.00
12331330047	ID.- 1559 PREESCOLAR INDIGENA JOYA DEL GAVILAN ( SANTA MARIA )	40,320.00
12331330048	ID.- 1560 ESCUELA TITULO 148726 (SANTA MARIA)	29,205.00
12331330049	ID.- 1561 ESCUELA TITULO 148727 (SANTA MARIA )	10,885.00
12331330050	ID.- 1562 ESCUELA PRIMARIA COMUNITARIA CONAFE ( SANTA MARIA)	37,585.00
12331330051	ID.- 1563ESCUELA PREESCOLAR CONAFE (SANTA MARIA )	11,580.00
12331330052	ID.- 1564 ESCUELA PRIMARIA EL ARADO CLAVE 24KPR2618X (SANTA MARIA )	6,940.00
12331330053	ID.- 1565 ESCUELA PRIMARIA COMUNITARIA ( SANTA MARIA )	31,505.00
12331330054	ID.- 1566 ESCUELA PRIMARIA COMUNITARIA CONAFE CLAVE 24KPR26885 (SANTA MARIA )	75,160.00
12331330055	ID.- 1567 JARDIN DE NIÑOS TITULO 148733 ( SANTA MARIA )	58,105.00
12331330056	ID.- 1568 ESC.SECUNDARIA COMUNITARIA ADOLFO LOPEZ MATEOS (SANTA MARIA )	78,620.00
12331330057	ID.- 1569 ESCUELA PRIMARIA TITULO 148735 (SANTA MARIA )	161,705.00
12331330058	ID.- 1570 ESCUELA MARIANO ARISTA ( SANTA MARIA )	96,045.00
12331330059	ID.- 1571 ESCUELA TITULO 148737 (SANTA MARIA)	65,405.00
12331330060	ID.- 1572 EDUCACION INICIAL JESUS SILVA GERSON (SANTA MARIA )	5,930.00
12331330061	ID.- 1573 ESCUELA PRIMARIA CONAFE TITULO 148739 (SANTA MARIA )	17,865.00
12331330062	ID.- 1574 ESCUELA PRIMARIA TITULO 148740 (SANTA MARIA)	65,905.00
12331330063	ID.- 1575 TELESECUNDARIA TITULO 148741 (SANTA MARIA )	94,385.00
12331330064	ID.- 1576 ESCUELA PRIMARIA TITTULO 148742 (SANTA MARIA )	92,725.00
<b>12331340000</b>	<b>SECRETARIA DE EDUCACION MUNICIPIO DE COTORCE</b>	<b>5,349,000.00</b>
12331340001	ID.- 12580 ESCUELA PRIMARIA GUILLERMO PRIETO	1,107,000.00
12331340002	ESCUELA PRIMARIA GUILLERMO PRIETO 8LOTE 1 M.2)	780,000.00
12331340003	JASRDIN DE NIÑOS (LAS MARGARITAS)	110,000.00
12331340004	TELESECUNDARIA (LAS MARGARITAS)	369,000.00
12331340005	KINDER (EL SALTO)	163,000.00
12331340006	KINDER (EL SALTO)	160,000.00
12331340007	ESCUELA PRIMARIA VICENTE GUERRERO(EL SALTO)	408,000.00
12331340008	KINDER BLAS ESCONTRIA(EL SALTO)	242,000.00
12331340009	JARDIN DE NIÑOS CONAFE	150,000.00
12331340010	TELESECUNDARIA	1,069,000.00
12331340011	ESCUELA (SANTA MARIA DEL REFUGIO)	791,000.00
<b>12331350000</b>	<b>SACRETARIA DE EDUCACION MUNICIPIO VILLA DE LA PAZ</b>	<b>20,923,000.00</b>
12331350001	ID.-12569 JARDIN DE NIÑOS COMUNITARIO DEL CARMEN	680,000.00
12331350002	ID.-12570 ESCUELA TELESECUNDARIA JOSE MARIANO JIMENEZ (LIONES)	2,264,000.00
12331350003	ID.-12563 ESCUELA PREPARATORIA ERNESTO BAEZ LOZANO	10,164,000.00
12331350004	ESCUELA TELESECUNDARIA EMILIANO ZAPATA	2,467,000.00
12331350005	JARDIN DE NIÑOS NIÑOS HEROES(LOS LAURELES)	272,000.00
12331350006	PRIMARIA JOSE MARIA MORELOS(LOS LAURELES)	1,787,000.00
12331350007	ESCUELA (LIMONES)	783,000.00







GOBIERNO DEL ESTADO DE SAN LUIS POTOSÍ  
Relación de Bienes Inmuebles que componen el Patrimonio  
Poder Ejecutivo  
Del 01 de Enero Al 31 de Diciembre de 2022

CODIGO	DESCRIPCION DEL BIEN INMUEBLE	IMPORTE
12331350008	JARDIN DE NIÑOS( VILLA DE LA PAZ)	117,000.00
12331350009	ESCUELA JAIME TORRES BODET(VILLA DE LA PAZ)	592,000.00
12331350010	JARDIN DE NIÑOS MANUERL JOSE OTHON (VILLA DE LA PAZ)	770,000.00
12331350011	ESCUELA PRIMARIA RURAL FEDERAL (VILLA DE LA PAZ)	1,027,000.00
<b>12331360000</b>	<b>SECRETARIA DE EDUCACION MUNICIPIO VILLA DE GUADALUPE</b>	<b>50,241,000.00</b>
12331360001	ID.-12368 JARDIN DE NIÑOS JOSE VASCONCELOS	1,124,000.00
12331360002	ID.-12372 ESCUELA PRIMARIA MELCHOR OCAMPO	2,995,000.00
12331360003	ID.-11785 ESCUELA PRIMARIA IGNACIO ZARAGOZA	3,033,000.00
12331360004	ID.-12375 EDCUELA PRIMARIA FEDERAL FRANCISCO VILLA	2,005,000.00
12331360005	ID.-12376 ESCUELA PRIMARIA MIGUEL HIDALGO Y COSTILLA	4,357,000.00
12331360006	ID.-12329 ESCUELA PRIMARIA MARIANO JIMENEZ	2,744,000.00
12331360007	ID.- 13028 ESCUELA PRIMARIA JOSEFA ORTIZ DE DOMINGUEZ	4,563,000.00
12331360008	ID.-13016 ESCUELA PRIMARIA BENITO JUAREZ	2,498,000.00
12331360009	ID.-12365 JARDIN DE NIÑOS JUANJACOBO ROSSEAU	1,473,000.00
12331360010	ID.-12262 JARDIN DE NIÑOS FERNANDO MONTES DE OCA	1,757,000.00
12331360011	JARDIN DE NIÑOS NICOLAS BRAVO	631,000.00
12331360012	JARDIN DE NIÑOS MANUEL M.PONCE	292,000.00
12331360013	JARDIN DE NIÑOS JAIME NUNO	386,000.00
12331360014	JARDIN DE NIÑOS FRANCISCO GONZALEZ BOCANEGRA	945,000.00
12331360015	JARDIN DE NIÑOS VENUSTIANO CARRANZA	473,000.00
12331360016	JARDIN DE NIÑOS HERMERE GILDO G.	256,000.00
12331360017	JARDIN DE NIÑOS SOR JUANA INES DE LA CRUZ	446,000.00
12331360018	PRIMARIA MARGARITA MAZA DE JUAREZ	873,000.00
12331360019	ESCUELA PRIMARIA EJERCITO AGRARIO	1,652,000.00
12331360020	ESCUELA PRIMARIA RURAL FEDERAL	1,396,000.00
12331360021	TELESECUNDARIA EMILIANO ZAPATA	2,742,000.00
12331360022	TELESECUNDARIA FRANCISCO GONZALEZ BOCANEGRA (SAN BARTOLO)	206,000.00
12331360023	JARDIN DE NIÑOS MANUEL AVILA CAMACHO(SAN JOSE)	399,000.00
12331360024	JARDIN DE NIÑOS NIÑO ARTILLERO(LA JOYA)	444,000.00
12331360025	JARDIN DE NIÑOS LAZARO CARDENAS (LA ORDEÑA)	683,000.00
12331360026	ESCUELA PRIMARIA LAZARO CARDENAS(PUERTO DE MAGDALENA)	1,090,000.00
12331360027	ESCUELA PRIMARIA INDEPENDENCIA	791,000.00
12331360028	JARDIN DE NIÑOS(BUSTAMANTE)	368,000.00
12331360029	ESCUELA PRIMARIA EMILIANO ZAPATA(LA PRESA)	1,117,000.00
12331360030	ESCUELA PRIMARIA 5 DE FEBRERO(LA PRESA)	924,000.00
12331360031	ESCUELA COMUNITARIA(LA PRESA)	1,750,000.00
12331360032	ESCUELA TELESECUNDARIA (EL LEONCITO)	514,000.00
12331360033	KINDER(GUADALUPITO VISNAGA)	1,716,000.00
12331360034	PRIMARIA JOSE MARIA MORELOS(SANTA ISABEL)	1,311,000.00





GOBIERNO DEL ESTADO DE SAN LUIS POTOSÍ  
Relación de Bienes Inmuebles que componen el Patrimonio  
Poder Ejecutivo  
Del 01 de Enero Al 31 de Diciembre de 2022

CODIGO	DESCRIPCION DEL BIEN INMUEBLE	IMPORTE
12331360035	ESCUELA PRIMARIA MIGUEL HIDALGO(SANTA ISABEL)	1,048,000.00
12331360036	ESCUELA SECUNDARIA ING.CAMILO(SANTA ISABEL)	570,000.00
12331360037	ESCUELA PRIMARIA DAMIAN CARMONA(ZARAGOZA DE SOLIS)	528,000.00
12331360038	ESCUELA PRIMARIA RURAL (ZARAGOZA DE SOLIS)	141,000.00
<b>12331370000</b>	<b>SECRETARIA DE EDUCACION MUNICIPIO DE VANEGAS</b>	<b>58,489,645.00</b>
12331370002	ESCUELA PRIMARIA PLAN DE AYALA	1,255,000.00
12331370003	ESCUELA PRIMARIA RURAL FEDERAL VICENTE GUERRERO	2,123,000.00
12331370004	ESCUELA PRIMARIA MIGUEL HIDALGO	2,619,000.00
12331370005	JARDIN DE NIÑOS RAMON LOPEZ VELARDE	1,383,000.00
12331370006	PRIMARIA GUADALUPE VICTORIA	1,643,000.00
12331370007	ANEXO PRIMARIA GUADALUPE VICTORIA	1,126,000.00
12331370008	ESCUELA PRIMARIA FEDERAL 20 DE NOVIEMBRE	2,194,000.00
12331370009	JARDIN DE NIÑOS MARIANO ARISTA	1,230,000.00
12331370010	ESCUELA TELESECUNDARIA RAMON LOPEZ VELARDE	2,685,000.00
12331370011	ESCUELA PRIMARIA BENITO JUAREZ	1,641,000.00
12331370012	ESCUELA PRIMARIA VICENTE GUERRERO	1,956,000.00
12331370013	JARDIN DE NIÑOS MANUEL GUTIERREZ NAJERA	1,744,000.00
12331370014	JARDIN DE NIÑOS JUAN JACOBO ROUSSEAU	2,325,000.00
12331370015	JARDIN DE NIÑOS JESUS SILVA HERZOG	1,429,000.00
12331370016	ESCUELA PRIMARIA ADOLFO LOPEZ MATEOS	1,806,000.00
12331370017	ESCUELA PRIMARIA REVOLUCION SOCIAL	3,946,000.00
12331370018	ESSCUELA PRIMARIA FEDERAL VICENTE RIVAS PALACIOS	3,332,000.00
12331370019	ESCUELA PRIMARIA 5 DE MAYO	1,858,000.00
12331370020	ESCUELA PRIMARIA 20 DE NOVIEMBRE	2,564,000.00
12331370021	ESCUELA PRIMARIA 20 DE NOVIEMBRE LOTE 2 M.12	611,000.00
12331370022	ESCUELA TELESECUNDARIA BENITO JUAREZ	2,184,000.00
12331370023	ESCUELA TELESECUNDARIA 20 DE NOVIEMBRE	2,614,000.00
12331370024	ESCUELA PRIMARIA FRAQNCISCO MARTINEZ DE LA VEGA (LOS CEDROS)	3,384,000.00
12331370026	JARDIN DE NIÑOS	233,000.00
12331370027	TELESECUNDAARIA JULIAN CARRILLO (VANEGAS DE ABAJO)	645,000.00
12331370028	PRIMARIA BENITO JUAREZ(LA PUNTA)	1,204,000.00
12331370029	JARDIN DE NIÑOS JOSE MARIA (EL GALLO)	481,000.00
12331370030	JARDIN DE NIÑOS ANTONIO LORENZO(LA PINTA)	258,000.00
12331370031	JARDIN DE NIÑOS JUSTO SIERRA(HUERTECILLAS)	645,000.00
12331370032	PRIMARIA IGNACIO ZARAGOZA(LA VACA)	2,868,000.00
12331370033	ANEXO PRIMARIA VICENTE GUERRERO(TANQUE DE LOPEZ)	52,645.00
12331370034	TELESECUNDARIA PEDRO VALLEJO(LA VACA)	1,287,000.00
12331370035	ESCUELA PRIMARIA LEANDRO VALLE(LA PUNTA)	1,351,000.00
12331370036	ESCUELA TELESECUNDARIA JAIME TORRES(EL GALLO)	252,000.00





GOBIERNO DEL ESTADO DE SAN LUIS POTOSÍ  
Relación de Bienes Inmuebles que componen el Patrimonio  
Poder Ejecutivo  
Del 01 de Enero Al 31 de Diciembre de 2022

CODIGO	DESCRIPCION DEL BIEN INMUEBLE	IMPORTE
12331370037	ESCUELA TELESECUNDARIA MANUEL(SAN VICENTE)	1,087,000.00
12331370038	JARDIN DE NIÑOS PEDRO MORENO(SAN VICENTE)	474,000.00
<b>12331380000</b>	<b>SECRETARIA DE EDUCACION SAN LUIS POTOSI</b>	<b>1,369,933,598.04</b>
12331380001	ID.-11756 PRIMARIA ALBERTO PEDROZA HERNANDEZ	9,723,866.40
12331380002	ID.-11775 JARDIN DE NIÑOS JOAQUIN FERNANDEZ DE LIZARDI (ARROYOS JOYAS DE SAN ELIAS)	5,379,896.34
12331380003	ID.-11776 JARDIN DE NIÑOS EDMUNDO DE AMISCIS (LA MELADA)	1,259,090.68
12331380004	ID.-11777 JARDIN DE NIÑOS NETZAHUALCOYOLT (LA MANTEQUILLA)	1,807,291.54
12331380005	ID.-11781 TELESECUNDARIA LAZARO CARDENAS (ARROYO JOYAS)	13,777,556.40
12331380006	ID.-11783 TELESECUNDARIA MANUEL JOSE OTHON (SAN NICOLAS DEL JASSO)	20,833,654.80
12331380007	ID.-11877 SEER ESCUELA PRIMARIA TIBURCIO COBARRUBIAS Y AMADOR VILLALOBOS	17,408,476.80
12331380008	ID.-11878 SEER JARDIN DE NIÑOS FEDERICO FROEBEL	11,827,083.60
12331380009	ID.-11880 SEER ESCUELA SECUNDARIA CAMILO ARRIAGA	51,758,802.20
12331380010	ID.-11881 SEER ESCUELA PRIMARIA IGNACIO AGUILAR	10,128,753.60
12331380011	ID.-11885 SEER ESCUELA PRIMARIA AMADOR VILLALOBOS	16,594,543.20
12331380012	ID.-11886 SEER ESCUELA PRIMARIA HEROINAS MEXICANAS	25,030,150.80
12331380013	ID.-118817 SEER ANEXO ESCUELA PRIMARIA HOROINAS MEXICANAS	30,291,426.00
12331380014	ID.-118818 SEER ESCUELA SECUNDARIA JOSE CIRIACO CRUZ	126,471,487.80
12331380015	ID.-11889 SEER ESCUELA SECUNDARIA ALVARO OBREGON	6,548,630.66
12331380016	ID.-11891 SEER JARDIN DE NIÑOS ENRIQUE PESTALOZZI	28,991,817.60
12331380017	ID.-12716 PRIMARIA RAFAEL RAMIREZ (EL CASCARON)	2,048,737.24
12331380018	ID.-12717 PRIMARIA RURAL RICARDO FLORES MAGON	953,791.64
12331380019	ID.-12718 TELESECUNDARIA (LA HUARACHA)	354,755.20
12331380020	ID.-13410 ESCUELA SALVADOR DIAZ MIRON (SAN SEBASTIAN)	8,391,609.60
12331380021	ID.-12411 GUARDERIA INFANTIL PONCIANO ARRIAGA (TLAXCALA)	18,817,356.00
12331380022	ID.-13419 JARDIN DE NIÑOS METALURGICOS (MORALES)	10,508,577.60
12331380023	ID.-13423 SECUNDARIA DOMINGO ZAVALA (INDUSTRIAL AVIACION)	88,735,638.60
12331380025	ESCUELA TELESECUNDARIA IGNACIO ZARAGOZA	4,058,730.00
12331380026	ID.-12197 CENTRO DE SALUD SIMON DIAZ	32,691,170.00
12331380028	ID.-13418 ESCUELA SECUNDARIA CAMILO ARRIAGA	34,591,776.00
12331380029	ID.-13420 JARDIN DE NIÑOS ESTEFANIA CASTAÑEDA	7,369,812.00
12331380030	ID.-13416 CEDIO NO.5	20,464,932.00
12331380032	ID.-1759 ESCUELA RURAL FEDERAL VENUSTIANO CARRANZA (EL MEZQUITAL)	343,682.08
12331380033	ID.-1760 PRIMARIA MIGUEL HIDALGO (LA HUARACHA)	733,103.32
12331380034	ID.-1758 ESC.PRIMARIA 20 DE NOVIEMBRE (LAS JARILLAS)	3,152,972.98
12331380035	ID.-1761 ESC.PRIMARIA MIGUEL HIDALGO (LA MANTA)	2,773,718.62
12331380036	ID.-1762 PRIMARIA NIÑOS HEROES (MACARENOS)	1,749,307.52
12331380037	ID.-1763 ESCUELA PRIMARIA EMILIANO ZAPATA( LA MELADA)	2,309,883.04
12331380038	ID.-1767 ESCUELA PRIMARIA 06 DE ENERO 1915 HIMNO NACIONAL (LA MANTEQUILLA)	4,537,640.36
12331380039	ID.-1769 PRIMARIA PONCIANO ARRIAGA (LA HUARACHA)	738,048.70





GOBIERNO DEL ESTADO DE SAN LUIS POTOSÍ  
Relación de Bienes Inmuebles que componen el Patrimonio  
Poder Ejecutivo  
Del 01 de Enero Al 31 de Diciembre de 2022

CODIGO	DESCRIPCION DEL BIEN INMUEBLE	IMPORTE
12331380040	ID.-1773 JARDIN DE NIÑOS BELISARIO DOMINGUEZ (EL CASCARON )	728,467.10
12331380041	ID.-1774 JARDIN DE NIÑOS VICENTE SUAREZ (EL AGUAJE)	16,254,512.40
12331380042	ID.-1765 ESCUELA PRIMARIA RURAL NIÑOS HEROES ( GONZALEZ)	5,023,118.40
12331380043	ID.-1766 ESCUELA PRIMARIA EMILIANO ZAPATA (ANGOSTURA)	2,789,193.14
12331380044	ID.-1892 ESCUELA PRIMARIA MARGARITA MAZA DE JUARES (HIMNO NACIONAL, BUROCRATA)	33,650,212.80
12331380045	ID.-1894-1897 JARDIN DE NIÑOS LA VENADITA(INDUSTRIAL AVIACION )	65,458,457.40
12331380046	ID.-1898 ESCUELA PRIMARIA FRANCISCO I. MADERO(GARITA DE JALISCO)	75,156,356.80
12331380047	ID.-1899 ESCUELA PRIMARIA REVOLUCION ( BARRIO DE SANTIAGO)	11,811,100.80
12331380048	ID.-1900-1903 JARDN DE NIÑOS LA PAJARITA ( CAPITAN CALDERA)	20,951,413.20
12331380049	ID.-1904-1906 ESC.BENEMERITA Y CENTENARIA NORMAL DEL ESTADO (NICOLAS ZAPATA)	373,140,058.20
12331380050	ID.-2719 CENTRO DE BACHILLERATO TECNOLOGICO AGROPECUARIO (CBTA 196)	108,948,838.60
12331380051	ID.-2720 TELESECUNDARIA S/N (EL MEZQUITAL )	1,316,429.24
12331380052	ID.-2721 ESCUELA SORJUANA INES DE LA CRUZ (SAN RAFAEL)	1,179,502.04
12331380053	ID.-2722 ESCUELA PRIMARIA FRANCISCO I MADERO (SAN RAFAEL)	2,270,284.60
12331380054	ID.-1757 ESCUELA PRIMARIA FRANCISCO I MADERO (POZOS)	28,097,882.40
<b>12331390000</b>	<b>SECRETARIA DE EDUCACION MUNICIPIO DE AHUALULCO</b>	<b>13,726,435.00</b>
12331390001	ID.-12813 JARDIN DE NIÑOS SALVADOR MURILLO (LA PARADA)	2,810,142.00
12331390002	ID.-12814 JARDIN DE NIÑOS AGUSTIN MELGAR(LA PARADA)	1,472,119.00
12331390003	ID.-12815 JARDIN DE NIÑOS RAFAEL CEPEDA (LA PARADA)	2,221,738.00
12331390004	ID.-12816 PRIMARIA FEDERAL JOSE MARIA MORELOS( ESTANCIA DEL ARENAL)	794,264.00
12331390005	ID.-12817 TELESECUNDARIA (ESTANCIA DEL ARENAL)	1,297,964.00
12331390006	ID.-12818 KINDER (ESTANCIA DEL ARENAL)	413,339.00
12331390007	ID.-12819 ESCUELA (IPIÑA)	1,264,972.00
12331390008	ID.-12820 ESCUELA PRIMARIA (IPIÑA)	45,288.00
12331390009	ID.-12821 ESCUELA PRIMARIA (IPIÑA)	995,352.00
12331390010	ID.-12822 JARDIN DE NIÑOS JOSE MA.PAREDES (IPIÑA)	411,029.00
12331390011	ID.-12823 ESCUELA TELESECUNDARIA BENITO JUAREZ (IPIÑA)	1,759,126.00
12331390012	ID.-12824 ESCUELA PRIMAR5IA FRANCISCO VILLA (IPIÑA)	241,102.00
<b>12331400000</b>	<b>SECRETARIA DE EDUCACION MUNICIPIO DE VENADO</b>	<b>35,842,806.00</b>
12331400001	ID.-13401 JARDIN DE NIÑOS(PELOCOTE)	607,420.00
12331400002	ID.-13402 ESCUELA PRIMARIA (EL PELOCOTE)	647,957.00
12331400003	ID.-13403 TELESECUNDARIA ( EL PELOCOTE)	313,817.00
12331400004	ID.-13404 TELESECUNDARIA (ELPELOCOTE)	1,092,474.00
12331400005	ID.-13405 PRIMARIA CONSTITUCION DE 1917 (ELPELOCOTE)	1,310,075.00
12331400006	ESCUELA PRIMARIA ALVARO OBREGTON (EL PELOCOTE)	2,953,307.00
12331400007	ID.-13407 JARDIN DE NIÑOS JUVENTINO ROSAS ( EL, PELOCOTE)	848,358.00
12331400008	ID.-2472 ESCUELA PRIMARIA EMILIANO ZAPATA (LOS REMEDIOS)	2,125,395.00
12331400009	ID.-2473 ESCUELA PRIMARIA VICENTE GUERRERO (SANTA RITA)	1,768,228.00
12331400010	ID.-2474 JARDIN DE NIÑOS LUIS SPOTA ( EL SOTOL)	596,885.00





GOBIERNO DEL ESTADO DE SAN LUIS POTOSÍ  
Relación de Bienes Inmuebles que componen el Patrimonio  
Poder Ejecutivo  
Del 01 de Enero Al 31 de Diciembre de 2022

CODIGO	DESCRIPCION DEL BIEN INMUEBLE	IMPORTE
12331400011	ID.-2475 JARDIN DE NIÑOS RAMON LOPEZ VELARDE ( LA TRINIDAD)	1,180,343.00
12331400012	ID.-2476 JARDIN DE NIÑOZ FELIPE BERIZABAL (GUANAME)	806,252.00
12331400013	ID.-2477 TELESECUNDARIA JULIAN CARRILLO (POLOCOTE Y ANEXOS)	3,226,092.00
12331400014	ID.-2478 TELESECUNDARIA JOSE MARIA JIMENEZ (EL SOTOL)	1,488,684.00
12331400015	ID.-2479 TELESECUNDARIA PONCIANO ARRIAGA	2,086,526.00
12331400016	ID.-2480 TELESECUNDARIA MARGARITA MAZA DE JUAREZ (EL RANCHITO)	1,352,765.00
12331400017	ID.-2546 ESCUELA PRIMARIA FEDERAL JOSE MARIA MORELOS (EJIDO EL EPAZOTE)	1,670,320.00
12331400018	ID.-2547 ESCUELA PRIMARIA MIGUEL HIDALGO (EL SALITRE)	1,511,592.00
12331400019	ID.-2755 ESCUELA PRIMARIA LEONA VOCARIO (EL SALERO)	2,413,149.00
12331400020	ID.-2756 ESCUELA PRIMARIA MIGUEL HIDALGO Y COSTILLA (SANTA RITA)	931,460.00
12331400021	ID.-2757 TELESECUNDARIA CARLOS JONGUITUD BARRIOS (POLOCOTE Y ANEXOS)	1,777,790.00
12331400022	ID.-2758 EL SOTOL LOTE (VENADO)	319,527.00
12331400023	ID.-2759 PRIMARIA CONSTITUCION 1857 (EL SOTOL)	466,198.00
12331400024	ID.-2760 PRIMARIA ADOLFO LOPEZ MATEOS (EL SOTOL)	466,198.00
12331400025	ID.-2403 TELESECUNDARIA (POLOCOTE Y ANEXOS)	287,665.00
12331400026	ID.-3399 ESCUELA PRIMARIA FEDERAL BENITO JUAREZ (POLOCOTE Y ANEXOS)	3,155,713.00
12331400027	ID.-3400 TELESECUNDARIA (POLOCOTE Y ANEXOS)	438,616.00
<b>12331410000</b>	<b>SECRETARIA DE EDUCACION MUNICIPIO DE TAMPAMOLON</b>	<b>40,809,000.00</b>
12331410001	ID.-12334 JARDIN DE NIÑOS ROSARIO CASTELLANOS	783,000.00
12331410002	ID.-12335 JARDIN DE NIÑOS JUAN ENRIQUE PESTALOZZI	817,000.00
12331410003	ID.-12336 JARDIN DE NIÑOS MARGARITA MAZA DE JUAREZ	1,218,000.00
12331410004	ID.-12337 JARDIN DE NIÑOS JUSTO SIERRA	405,000.00
12331410005	ID.-12338 JARDIN DE NIÑOS JUAN ESCUTIA	676,000.00
12331410006	ID.-12339 JARDIN DE NIÑOS BENITO JUAREZ(RIO FLORIDO)	623,000.00
12331410007	ID.-12340 JARDIN DE NIÑOSMBENITO JUAREZ (EL CARRIZAL)	813,000.00
12331410008	ID.-12341 PREESCOLAR BILINGUE NIÑOS HEROES	695,000.00
12331410009	ID.-12342 ESCUELA INICIAL GUADALUPE VICTORIA	282,000.00
12331410010	ID.-12343 JARDIN DE NIÑOS VICENTE GUERRERO	255,000.00
12331410011	ID.-12344 ESCUELA PREESCOLAR EMILIANO ZAPATA	598,000.00
12331410012	ID.-12345 PRIMARIA NIÑOS HEROES	1,991,000.00
12331410013	ID.-12346 PRIMARIA FEDERAL IGNACIO ZARAGOZA	1,760,000.00
12331410014	ID.-12347 ESCUELA PRIMARIA GENERAL LEANDRO VALLE	1,466,000.00
12331410015	ID.-12348 PRIMARIA PLAN DE AYALA	3,985,000.00
12331410016	ID.-12349 ESCUELA PRIMARIA HEROINAS MEXICANAS	1,520,000.00
12331410017	ID.-12350 ESCUELA PRIMARIA FRANCISCO I MADERO	1,839,000.00
12331410018	ID.-12351 ESCUELA PRIMARIA NETZAHUALCOYOLT	3,155,000.00
12331410019	ID.-12352 ESCUELA PRIMARIA BILINGUE BENITO JUAREZ	1,708,000.00
12331410020	ID.-12353 ESCUELA TELESECUNDARIA FRANCISCO GONZALEZ	1,191,000.00
12331410021	ID.-12354 ESCUELA PRIMARIA MELCHOR OCAMPO	760,000.00





GOBIERNO DEL ESTADO DE SAN LUIS POTOSÍ  
Relación de Bienes Inmuebles que componen el Patrimonio  
Poder Ejecutivo  
Del 01 de Enero Al 31 de Diciembre de 2022

CODIGO	DESCRIPCION DEL BIEN INMUEBLE	IMPORTE
12331410022	ID.-12355 ANEXO ESCUELA PRIMARIA MELCHOR OCAMPO	75,000.00
12331410023	ID.-12356 TELESECUNDARIA JUSTO SIERRA	1,269,000.00
12331410024	ID.-12357 ANEXO TELESECUNDARIA JUSTO SIERRA	497,000.00
12331410025	ID.-12358 ESCUELA PRIMARIA BENITO JUAREZ	2,983,000.00
12331410026	ID.-12359 ANEXO ESCUELA PRIMARIA BENITO JUAREZ	88,000.00
12331410027	ID.-12360 ESCUELA INICIAL GUADALUPE VICTORIA	282,000.00
12331410028	ID.-12743PRIMARIA MIGUEL HIDALGO	3,000,000.00
12331410029	ID.-12744 JARDIN DE NIÑOS HEROES	268,000.00
12331410030	ID.-12745 ESCUELA TELESECUNDARIA LUIS DONALDO COLOCIO	1,807,000.00
12331410031	ID.-12746 ESCUELA (TZAPUA)	22,000.00
12331410032	ID.-12747 ESCUELA PRIMARIA (PUKTE)	878,000.00
12331410033	ID.-12748 ESCUELA PRIMARIA LIC.ADOLFOLOPEZ PORTILLO	3,100,000.00
<b>12331420000</b>	<b>SECRETARIA DE EDUCACION MUNICIPIO DE TANCNAN HUITZ</b>	<b>54,833,000.00</b>
12331420001	ID.-12507 JARDIN DE NIÑOS JOSE VASCONCELOS	2,565,000.00
12331420002	ID.-12508 KINDER JOSEFA ORTIZ DE DOMINGUEZ	636,000.00
12331420003	ID.-12509 JARDIN DE NIÑOS SEMILLITAS	518,000.00
12331420004	ID.-12510 JARDI DE NIÑOS JAIME NUNO	368,000.00
12331420005	ID.-12511 JARDI N DE NIÑOS LAB-TOM	513,000.00
12331420006	ID.-12512 CENTRO DE EDUCACION PREESCOLAR GUADALUPE	481,000.00
12331420007	ID.-12513 JARDIN DE NIÑOS XOCHICALCONEME	805,000.00
12331420008	ID.-12514 CENTRO DE EDUCACION PREESCOLAR JUAN ESCUTIA	613,000.00
12331420009	ID.-12515 ESCUELA PRIMARIA FEDERALMOTOLINIA	2,549,000.00
12331420010	ID.-12516 PRIMARIA AMADO NERVO	1,734,000.00
12331420011	ID.-12517 PRIMARIA FRANCISCO GONZALEZ BOCANEGRA	1,653,000.00
12331420012	ID.-12518 PRIMARIA ANTONIO SOLIS	4,521,000.00
12331420013	ID.-12519 ESCUELA PRIMARIA RURAL FEDERAL ADOLFO LOPEZ MATEOS	2,430,000.00
12331420014	ID.-12520 PRIMARIA REDENCIONINDIGENA	4,942,000.00
12331420015	ID.-12521 PRIMARIA CARMEN SERDAN	1,607,000.00
12331420016	ID.-12522 PRIMARIA DAMASCO ALMAZAN W	2,196,000.00
12331420017	ID.-12523 ESCUELA PRIMARIA VICENTE GUERRERO	16,000.00
12331420018	ID.-12524 ESCUELA PRIMARIA LAZARO CARDENAS	2,435,000.00
12331420019	ID.-12525 ANEXO ESCUELA PRIMARIA LAZARO CARDENAS	12,000.00
12331420020	ID.-12526 TELESECUNDARIA EMILIANO ZAPATA	3,107,000.00
12331420021	ID.-12527 TELESECUNDARIA EMILIANO ZAPATA	1,471,000.00
12331420022	ID.-12528 ESCUELA TELESECUNDARIA HEROES DE NACOZARI	1,361,000.00
12331420023	ID.-12529 ESCUELA TELESECUNDARIA NARCIZO MENDOZA	813,000.00
12331420024	ID.-12530 ESCUELA TELESECUNDARIA LAZARO CARDENAS	3,670,000.00
12331420025	ID.-12331 TELESECUNDARIA FRANCISCO GONZALEZ BOCANEGRA	2,120,000.00
12331420026	ID.-12542 JARDIN DE NIÑOS CARMEN RAMOS DEL RIO	619,000.00





**GOBIERNO DEL ESTADO DE SAN LUIS POTOSÍ**  
**Relación de Bienes Inmuebles que componen el Patrimonio**  
**Poder Ejecutivo**  
**Del 01 de Enero Al 31 de Diciembre de 2022**

CODIGO	DESCRIPCION DEL BIEN INMUEBLE	IMPORTE
12331420027	ID.-12543 JARDIN DE NIÑOS PRESIDENTES DE MEXICO	349,000.00
12331420028	ID.-12544 PREESCOLAR INDIGENAS TZAKAM WTS	568,000.00
12331420029	ID.-12545 ESCUELA PRIMARIA FEDERAL BILINGUE BENITO JUAREZ	2,068,000.00
12331420030	ID.-12825 PRIMARIA EMILIANO ZAPATA	373,000.00
12331420031	ID.-12826 JARDIN DE NIÑOS LUIS ESPOTA	632,000.00
12331420032	ID.-12827 JARDIN DE NIÑOS JULIO VERNE	870,000.00
12331420033	ID.-12828 JARDIN DE NIÑOS INDEPENDENCIA	821,000.00
12331420034	ID.-12829 ESCUELA PRIMARIA VICENTE GUERRERO	1,853,000.00
12331420035	ID.-12830 ESCUELA SECUNDARIA FEDERAL MOISES	1,495,000.00
12331420036	ID.-12831 JARDIN DE NIÑOS LAZARO CARDENAS DEL RIO	876,000.00
12331420037	ID.-12832 ESCUELA (ALDZUULUSUP)	51,000.00
12331420038	ID.-12833 ESCUELA PRIMARIA EMILIANO ZAPATA	1,122,000.00
<b>12331430000</b>	<b>SECRETARIA DE EDUCACION MUNICIPIO DE TAMPACAN</b>	<b>9,961,000.00</b>
12331430001	ID.-12980 ESCUELA PRIMARIA RURAL VENUSTIANO CARRANZA	1,628,000.00
12331430002	ID.-12981 JARDIN DE NIÑOS HEROES POTOSINOS	533,000.00
12331430003	ID.-12982 ESCUELA TELESECUNDARIA NO.24	7,800,000.00
<b>12331440000</b>	<b>SECRETARIA DE EDUCACION MUNICIPIO DE CERRITOS</b>	<b>1,032,000.00</b>
12331440001	ID.-10537 JARDIN DE NIÑOS MANUEL JOSE OTHON	594,000.00
12331440002	ID.-11907 ESCUELA PRIMARIA HEROINAS MEXICANAS	438,000.00
<b>12331450000</b>	<b>SECRETARIA DE EDUCACION MUNICIPIO SOLEDAD DE GRACIANO SANCHEZ</b>	<b>9,059,000.00</b>
12331450001	ID.-11965 ESCUELA PRIMARIA ALVARO OBREGON	2,021,000.00
12331450002	ID.-11966 TELESECUNDARIA PEDRO ANTONIO DE LOS SANTOS	2,252,000.00
12331450003	ID.-ANEXO TELESECUNDARIA PEDRO ANTONIO DE LOS SANTOS	1,055,000.00
12331450004	ID.-10085 ESCUELA DE EDUCACION ESPECIAL(CENTRO DE ATENCION MULTIPLE ALFRED BINET)SOLEDAD DE G,S	3,731,000.00
<b>12331470000</b>	<b>SECRETARIA DE EDUCACION MPIO.SANTA RITA</b>	<b>19,002,478.70</b>
12331470001	ID.-1764 PRIMARIA RAMON LOPEZVELARDE INDEPENDENCIA 24 8EL JARALITO9	3,498,068.70
12331470002	ID.-1772 JARDIN DE NIÑOS RAUL SANDOVAL(LANDAZUM SANTA RITA)	15,504,410.00
<b>12331580000</b>	<b>BIENES INMUEBLES</b>	<b>527,000,000.00</b>
12331585891	OTROS BIENES INMUEBLES	527,000,000.00
<b>12340000000</b>	<b>INFRAESTRUCTURA</b>	<b>19,873,644,024.00</b>
<b>12341000000</b>	<b>INFRAESTRUCTURA</b>	<b>19,873,644,024.00</b>
<b>12341010000</b>	<b>VIAS DE COMUNICACION</b>	<b>19,873,644,024.00</b>
12341010001	CIRCUITO POTOSI	19,873,644,024.00
<b>12350000000</b>	<b>CONSTRUCCIONES EN PROCESO EN BIENES DE DOMINIO PUBLICO</b>	<b>9,083,631,063.63</b>
<b>12351010000</b>	<b>CONSTRUCCIONES EN PROCESO</b>	<b>77,752,031.60</b>
12351010001	CONSTRUCCIONES EN PROCESO	77,752,031.60
<b>12351020000</b>	<b>DERECHO Y USO DE SUELO</b>	<b>77,752,808.20</b>







**GOBIERNO DEL ESTADO DE SAN LUIS POTOSÍ**  
**Relación de Bienes Inmuebles que componen el Patrimonio**  
**Poder Ejecutivo**  
**Del 01 de Enero Al 31 de Diciembre de 2022**

CODIGO	DESCRIPCION DEL BIEN INMUEBLE	IMPORTE
12351020001	DERECHO Y USO DE SUELO	77,752,808.20
<b>12351610000</b>	<b>OBRA PUBLICA EN BIENES DE DOMINIO PROPIO</b>	<b>8,928,126,223.83</b>
12351616111	EDIFICACIÓN HABITACIONAL	138,386,045.04
12351616121	EDIFICACIÓN NO HABITACIONAL	9,835,469.12
12351616122	CONSTRUCCIÓN Y/O REHABILITACIÓN DE ESCUELAS Y ESPACIOS EDUCATIVOS	8,561,918.62
12351616123	CONSTRUCCIÓN Y/O REHABILITACIÓN DE HOSPITALES Y CENTROS DE SALUD	48,707,618.00
12351616124	CONSTRUCCIÓN Y/O REHABILITACIÓN DE ESPACIOS DEPORTIVOS	33,878,851.73
12351616126	CONSTRUCCIÓN Y/O REHABILITACIÓN DE INFRAESTRUCTURA CULTURAL	85,226,151.06
12351616127	CONSTRUCCIÓN Y/O REHABILITACIÓN DE INFRAESTRUCTURA SOCIAL	4,843,956,827.86
12351616128	CONSTRUCCIÓN Y/O REHABILITACIÓN DE INFRAESTRUCTURA TURÍSTICA	119,298,898.12
12351616131	CONSTRUCCIÓN DE OBRAS PARA EL ABASTECIMIENTO DE AGUA, PETRÓLEO, GAS, ELÉCTRICIDAD Y TELECOMUNICACION	981,415,951.53
12351616141	DIVISIÓN DE TERRENOS Y CONSTRUCCIÓN DE OBRAS DE URBANIZACIÓN	838,015,285.00
12351616151	CONSTRUCCIÓN DE VÍAS DE COMUNICACIÓN	1,796,029,533.08
12351616161	OTRAS CONSTRUCCIONES DE INGENIERÍA CIVIL U OBRA PESADA	1,593,336.74
12351616171	INSTALACIONES Y EQUIPAMIENTO EN CONSTRUCCIONES	3,829,287.09
12351616191	TRABAJOS DE ACABADOS EN EDIFICACIONES Y OTROS TRABAJOS ESPECIALIZADOS	19,391,050.84
<b>12360000000</b>	<b>CONSTRUCCIONES EN PROCESO EN BIENES PROPIOS</b>	<b>764,270,797.51</b>
<b>12361620000</b>	<b>OBRA PUBLICA EN BIENES PROPIOS</b>	<b>764,270,797.51</b>
12361626211	EDIFICACIÓN HABITACIONAL	2,386,219.27
12361626221	EDIFICACIÓN NO HABITACIONAL	201,572,262.34
12361626222	CONSTRUCCIÓN Y/O REHABILITACIÓN DE ESCUELAS Y ESPACIOS EDUCATIVOS	13,451,689.80
12361626223	CONSTRUCCIÓN Y/O REHABILITACIÓN DE HOSPITALES Y CENTROS DE SALUD	22,625,955.24
12361626224	CONSTRUCCIÓN Y/O REHABILITACIÓN DE ESPACIOS DEPORTIVOS	119,192,407.45
12361626225	CONSTRUCCIÓN Y/O REHABILITACIÓN DE INFRAESTRUCTURA PENITENCIARIA	1,057,723.01
12361626226	CONSTRUCCIÓN Y/O REHABILITACIÓN DE INFRAESTRUCTURA CULTURAL	30,027,509.54
12361626227	CONSTRUCCIÓN Y/O REHABILITACIÓN DE INFRAESTRUCTURA SOCIAL	25,434,001.33
12361626228	CONSTRUCCIÓN Y/O REHABILITACIÓN DE INFRAESTRUCTURA TURÍSTICA	4,597,464.00
12361626231	CONSTRUCCIÓN DE OBRAS PARA EL ABASTECIMIENTO DE AGUA, PETRÓLEO, GAS, ELÉCTRICIDAD Y TELECOMUNICACION	291,543,954.57
12361626241	DIVISIÓN DE TERRENOS Y CONSTRUCCIÓN DE OBRAS DE URBANIZACIÓN	8,456,502.19
12361626251	CONSTRUCCIÓN DE VÍAS DE COMUNICACIÓN	14,724,046.96
12361626271	INSTALACIONES Y EQUIPAMIENTO EN CONSTRUCCIONES	6,664,077.42
12361626291	TRABAJOS DE ACABADOS EN EDIFICACIONES Y OTROS TRABAJOS ESPECIALIZADOS	22,536,984.39





**GOBIERNO DEL ESTADO DE SAN LUIS POTOSÍ**  
**FORMATO DEL EJERCICIO Y DESTINO DE GASTO FEDERALIZADO Y REINTEGROS**  
 Del 1 de Enero al 31 de Diciembre del 2022

PROGRAMA O FONDO	DESTINO DE LOS RECURSOS	EJERCICIO		REINTEGRO
		DEVENGADO	PAGADO	
<b>EDUCACIÓN</b>		<b>520,370,793</b>	<b>520,370,793</b>	<b>7,425</b>
	PROGRAMA DE EDUCACIÓN PARA ADULTOS	29,114,149	29,114,149	-
	PROGRAMA EXPANSIÓN DE LA EDUCACIÓN INICIAL PEEI 2022	4,710,812	4,710,812	-
	TELEBACHILLERATO COMUNITARIO 2022	13,275,376	13,275,376	-
	REDIMIENTOS SUBSIDIO FEDERAL 2021	-	-	7,425
	PROGRAMA NACIONAL DE INGLES	11,907,268	11,907,268	-
	FORTALECIMIENTO AL SERVICIO DE EDUCACIÓN ESPECIAL	5,310,713	5,310,713	-
	FORTALECIMIENTO A LA EXCELENCIA EDUCATIVA 2022	29,625,666	29,625,666	-
	PROGR. DESARROLLO PROF. DOCENTE PRODEP 2022	11,635,339	11,635,339	-
	PROGRAMA DE EXPANSIÓN DE LA EDUCACIÓN MEDIA SUPERIOR Y SUPERIOR U079	7,381,159	7,381,159	-
	PROGRAMA DE EXPANSIÓN DE LA EDUCACIÓN MEDIA SUPERIOR Y SUPERIOR	6,208,415	6,208,415	-
	CONVENIO U080 EDUCACIÓN BÁSICA	400,000,000	400,000,000	-
	RENDIMIENTOS FINANCIEROS PROGRAMA DE EDUCACIÓN PARA ADULTOS 2022	28	28	-
	RENDIMIENTOS FINANCIEROS 2022	17	17	-
	RENDIMIENTOS FINANCIEROS SUBSIDIO FEDERAL 2022 UASLP	1,814	1,814	-
	SUBSIDIO FEDERAL EXTRAORDINARIO -UR 511	1,200,000	1,200,000	-
	RENDIMIENTOS FINANCIEROS SUBSIDIO EXTRAORDINARIO NO REGULARIZABLE	37	37	-
<b>APORTACIÓN FEDERAL A CONVENIOS CON ORGANISMOS DE EDUCACIÓN MEDIA Y SUPERIOR</b>		<b>2,966,111,620</b>	<b>2,966,111,620</b>	<b>-</b>
0510	UNIVERSIDAD INTERCULTURAL	21,445,419	21,445,419	-
0511	UNIVERSIDAD TECNOLÓGICA METROPOLITANA DE SAN LUIS POTOSÍ	5,941,063	5,941,063	-
1403	CONVENIO CON LA UASLP 2021	2,246,847,624	2,246,847,624	-
0563	UNIVERSIDAD POLITÉCNICA DE SAN LUIS POTOSÍ	49,215,218	49,215,218	-
0545	UNIVERSIDAD TECNOLÓGICA	34,749,213	34,749,213	-
0560	COLEGIO DE ESTUDIOS CIENTÍFICOS Y TECNOLÓGICOS (CECYTE)	131,736,799	131,736,799	-
0524	COLEGIO DE BACHILLERES	423,948,254	423,948,254	-
0543	INSTITUTO DE CAPACITACIÓN PARA EL TRABAJO DEL ESTADO DE SAN LUIS POTOSÍ	52,228,031	52,228,031	-
<b>FONDO PARA LA NOMINA EDUCATIVA Y GASTO OPERATIVO</b>		<b>13,581,169,624</b>	<b>13,581,169,624</b>	<b>-</b>
	NOMINA EDUCATIVA	12,545,741,228	12,545,741,228	-
	OTROS DE GASTO CORRIENTE - FONE	1,035,427,200	1,035,427,200	-
	TESOFE-FONE GASTOS DE OPERACIÓN 2022	1,196	1,196	-





**GOBIERNO DEL ESTADO DE SAN LUIS POTOSÍ**  
**FORMATO DEL EJERCICIO Y DESTINO DE GASTO FEDERALIZADO Y REINTEGROS**  
 Del 1 de Enero al 31 de Diciembre del 2022

PROGRAMA O FONDO	DESTINO DE LOS RECURSOS	EJERCICIO		REINTEGRO
		DEVENGADO	PAGADO	
<b>OTROS PROGRAMAS DE SALUD</b>		<b>1,578,508,189</b>	<b>1,578,508,189</b>	<b>881</b>
	SALUD AFASPE	113,348,031	113,348,031	-
	SALUD FORTALECIMIENTO A LA ATENCIÓN MÉDICA	815,530	815,530	-
	SALUD COFEPRIS	14,312,937	14,312,937	-
	SALUD PREVENCIÓN Y TRATAMIENTO DE LAS ADICCIONES	3,631,712	3,631,712	-
	INSABI FEDERAL (PRESTACIÓN GRATUITA DE SERVICIOS DE SALUD)	1,344,472,774	1,344,472,774	-
	INSABI, APOYO PARA OPERACIÓN DE UNIDADES MÉDICAS MÓVILES 2022	1,927,080	1,927,080	-
	CONVENIO DE COLABORACIÓN EN MATERIA DE TRANSFERENCIA DE RECURSOS PRESUPUESTARIOS FEDERALES CON EL CARÁCTER DE SUBSIDIO P	100,000,000	100,000,000	-
	RENDIMIENTOS FINANCIEROS FORTALECIMIENTO A LA ATENCIÓN MÉDICA 2022	0.23	0.23	-
	RENDIMIENTOS FINANCIEROS COFEPRIS 2022	4	4	-
	RENDIMIENTOS FINANCIEROS APOYO A UNIDADES MÉDICAS MÓVILES	120	120	-
	TESOFE-AFASPE 2021	-	-	103
	TESOFE-ATENCIÓN A LA SALUD 2022	-	-	778
<b>FONDO DE APORTACIONES PARA LOS SERVICIOS DE SALUD (FASSA)</b>		<b>2,371,635,723</b>	<b>2,371,635,723</b>	<b>-</b>
	PREVENCIÓN, COMUNIDAD, TRANSFERENCIAS	2,371,635,640	2,371,635,640	-
	TESOFE-FASSA 2022	-	-	912
	RENDIMIENTOS FASSA 2022	83	83	-
<b>FONDO DE INFRAESTRUCTURA SOCIAL PARA LAS ENTIDADES (FISE)</b>		<b>337,732,647</b>	<b>337,732,647</b>	<b>880</b>
	FISE 2022	332,429,388	332,429,388	-
	REINTEGRO FISE 2021	-	-	880
	RENDIMIENTOS FISE 2022	5,303,259	5,303,259	-
<b>FONDO PARA LA INFRAESTRUCTURA SOCIAL MUNICIPAL (FISMUN)</b>		<b>2,410,150,295</b>	<b>2,410,150,295</b>	<b>34,212</b>
	FISMUN 2022	2,410,150,295	2,410,150,295	-
	RENDIMIENTOS FISMUN 2021	-	-	34,212
<b>FONDO DE APORTACIONES PARA EL FORTALECIMIENTO DE LOS MUNICIPIOS Y DEMARCACIONES TERRITORIALES DEL DISTRITO FEDERAL (FORTAMUN)</b>		<b>2,105,121,876</b>	<b>2,105,121,876</b>	<b>31,701</b>
	FORTAMUN 2022	2,105,121,876	2,105,121,876	-
	CIERRE FORTAMUN 2021	-	-	31,701
<b>FAM (INFRAESTRUCTURA PARA ASISTENCIA SOCIAL)</b>		<b>324,135,233</b>	<b>324,135,233</b>	<b>791</b>
	FAM ASISTENCIA SOCIAL 2022	324,135,233	324,135,233	-
	CIERRE SEGE FAM ASISTENCIA SOCIAL 2021	-	-	581
	TESOFE-FAM-AS 2022	-	-	210





**GOBIERNO DEL ESTADO DE SAN LUIS POTOSÍ**  
**FORMATO DEL EJERCICIO Y DESTINO DE GASTO FEDERALIZADO Y REINTEGROS**  
 Del 1 de Enero al 31 de Diciembre del 2022

PROGRAMA O FONDO	DESTINO DE LOS RECURSOS	EJERCICIO		REINTEGRO
		DEVENGADO	PAGADO	
FAM (INFRAESTRUCTURA PARA LA EDUCACIÓN BÁSICA)		254,713,709	254,713,709	49
	FAM BÁSICO 2022	111,536,291	111,536,291	-
	TESOFE-FAM BÁSICA 2022	-	-	49
	FAM 25 PORCIENTO IEIFE	143,177,418	143,177,418	-
FAM (INFRAESTRUCTURA PARA LA EDUCACIÓN SUPERIOR)		19,603,092	19,603,092	10
	FAM SUPERIOR 2022	19,603,092	19,603,092	-
	TESOFE-FAM SUPERIOR 2022	-	-	10
FAM (INFRAESTRUCTURA PARA LA EDUCACIÓN MEDIA SUPERIOR)		5,587,096	5,587,096	6
	FAM MEDIA SUPERIOR 2022	5,587,096	5,587,096	-
	TESOFE-FAM MEDIA SUPERIOR 2022	-	-	6
FAETA (COLEGIO DE EDUCACIÓN PROFESIONAL TÉCNICA)		105,227,303	105,227,303	715
	FAETA 2022	105,227,303	105,227,303	-
	RENDIMIENTOS FAETA 2021	-	-	715
FAETA (EDUCACIÓN PARA ADULTOS)		89,878,942	89,878,182	207
	FAETA IEEA 2022	89,878,389	89,877,629	-
	RENDIMIENTOS FAETA- INEA 2021	-	-	207
	RENDIMIENTOS FINANCIEROS FAETA 2022	553	553	
FONDO DE APORTACIÓN DE SEGURIDAD PÚBLICA (FASP)		207,913,060	207,913,060	-
	FASP 2022	207,912,737	207,912,737	-
	RENDIMIENTOS FINANCIEROS FASP 2022	323	323	-
FONDO DE APORTACIONES PARA EL FORTALECIMIENTO DE LAS ENTIDADES FEDERATIVAS (FAFEF)		930,994,558	930,994,558	3,603
	FAFEF 2022	930,994,558	930,994,558	-
	REINTEGRO DE RECURSOS FAFEf 2021	-	-	3,603





**GOBIERNO DEL ESTADO DE SAN LUIS POTOSÍ**  
**FORMATO DEL EJERCICIO Y DESTINO DE GASTO FEDERALIZADO Y REINTEGROS**  
 Del 1 de Enero al 31 de Diciembre del 2022

PROGRAMA O FONDO	DESTINO DE LOS RECURSOS	EJERCICIO		REINTEGRO
		DEVENGADO	PAGADO	
APORTACIÓN FEDERAL A CONVENIOS		115,709,686	115,709,686	66,191
	CIERRE SRÍA. GRAL. DE GOBIERNO -PROGRAMA DE ACCIONES DE BÚSQUEDA DE PERSONAS 2021	38,308	38,308	-
	REINTEGRO 2021	-	-	65,759
	PROGRAMA DE FORTALECIMIENTO A LA TRANSVERSALIDAD DE LA PERSPECTIVA DE GÉNERO PFTPG 2022	1,200,000	1,200,000	-
	FAM REMANENTE 2022	49,470,280	49,470,280	-
	FONDO PARA EL BIENESTAR Y EL AVANCE DE LAS MUJERES FOBAM 2022	3,379,820	3,379,820	-
	PROGRAMA DE FORTALECIMIENTO A LA TRANSVERSALIDAD DE LA PERSPECTIVA DE GÉNERO PFTPG 2022	8,827,170	8,827,170	-
	FORTALECIMIENTO A LA ATENCIÓN DE LA VIOLENCIA DE LAS MUJERES A TRAVES DE LA INCIDENCIA INTERINSTITUCIONAL Y COMUNITARIA	8,632,957	8,632,957	-
	PROGRAMA DE ARMONIZACIÓN CONTABLE	1,495,774	1,495,774	-
	1 AL MILLAR - RECURSOS FEDERALES	2,849	2,849	-
	RENDIMIENTOS GENERADOS PROG. DE FORTALEC. A LA TRANSVERSALIDAD DE LA PERSPECTIVA DE GÉNERO 2022 PFTPG	10,574	10,574	-
	RENDIMIENTOS FINANCIEROS FAETA 2022	570	570	-
	RENDIMIENTOS FINANCIEROS 2022	3,130	3,130	-
	SUBSIDIO PARA PREVENIR Y ERRADICAR LA VIOLENCIA CONTRA LAS MUJERES -CONAVIM-	2,463,218	2,463,218	-
	TESOFE RENDIMIENTOS FEDERALES 2022 FGE	-	-	1
	REHABILITACIÓN CON CONCRETO ASFÁLTICO DE CALLE VASCO DE QUIROGA TRAMO AV. HERNÁN CORTES CADENAMIENTO A FRAY DIEGO	19,869,412	19,869,412	-
	PROGRAMA DE IMPLEMENTACIÓN DE ACCIONES DE BÚSQUEDA DE PERSONAS DESAPARECIDAS O NO LOCALIZADAS,2022	18,666,005	18,666,005	-
	PROGRAMA DE REGISTRO E IDENTIFICACIÓN DE LA POBLACIÓN: FORTALECIMIENTO DEL REGISTRO CIVIL 2022	1,643,809	1,643,809	-
	RENDIMIENTOS GENERADOS PROGRAMA FOBAM -FONDO PARA BIENESTAR Y AVANCE DE LAS MUJERES	5,809	5,809	-
	TESOFE-VIOLENCIA CONTRA LAS MUJERES A TRAVÉS DE LA INCIDENCIA INTERINSTITUC. Y COMUNITARIAS 2022	-	-	387
	TESOFE-PREVENCIÓN Y ATN DEL EMBARAZO ADOLESCENTE Y DE LA VIOLENCIA SEXUAL CONTRA NIÑAS Y NIÑOS Y ADOLESCENTES 2021	-	-	40
	TESOFE-FONDO PARA EL BIENESTAR Y EL AVANCE DE LAS MUJERES FOBAM 2022	-	-	4





**GOBIERNO DEL ESTADO DE SAN LUIS POTOSÍ**  
**FORMATO DEL EJERCICIO Y DESTINO DE GASTO FEDERALIZADO Y REINTEGROS**  
 Del 1 de Enero al 31 de Diciembre del 2022

PROGRAMA O FONDO	DESTINO DE LOS RECURSOS	EJERCICIO		REINTEGRO
		DEVENGADO	PAGADO	
CONVENIOS PROAGUA		89,978,549	89,978,549	32,157
	PROGRAMA DE AGUA POTABLE, DRENAJE Y TRATAMIENTO -PROAGUA 2022- ACCIONES RURALES	40,755,689	40,755,689	-
	PROGRAMA DE AGUA POTABLE, DRENAJE Y TRATAMIENTO -PROAGUA 2022- ACCIONES URBANAS	20,166,316	20,166,316	-
	PROGRAMA DE AGUA POTABLE, DRENAJE Y TRATAMIENTO -PROAGUA 2022- ACCIONES URBANAS Y RURALES	27,782,895	27,782,895	-
	PROGRAMA DE AGUA POTABLE, DRENAJE Y TRATAMIENTO -PROAGUA 2022- DESINFECCIÓN DEL AGUA	1,082,149	1,082,149	-
	PROGRAMA E005 CAPACITACIÓN AMBIENTAL Y DESARROLLO SUSTENTABLE EN RELACIÓN A LAS ACCIONES DE CULTURA DEL AGUA 2022	191,500	191,500	-
	REINTEGRO PROAGUA APARTADO RURAL 2020	-	-	863
	REINTEGROS PROAGUA 2021	-	-	31,294
PROGRAMAS INVERSIÓN CULTURAL		2,754,842	2,754,842	-
	APORTACIÓN ESTATAL FOREMOBA T. DEL CARMEN	291,802	291,802	-
	APORTACIÓN ESTATAL FOREMOBA T. P. DE SANTIAGO	256,268	256,268	-
	PROGRAMA DE APOYO A INSTITUCIONES ESTATALES DE CULTURA, AIEC	1,006,759	1,006,759	-
	PROGRAMA DE ACCIONES CULTURALES MULTILINGÜES Y COMUNITARIAS PACMYC 2022	1,200,000	1,200,000	-
	DERECHOS MUSEOS FEDERALES	13	13	-
APORTACIÓN FEDERAL A CONVENIOS DIF		100,990,466	100,990,466	13
	EQUIPAMIENTO DE UNIDADES BÁSICAS DE REHABILITACIÓN DE MUNICIPIOS ALTA Y MUY ALTA MARGINACIÓN DEL EDO. DE SAN LUIS POTOSÍ	990,466	990,466	-
	FORTALECIMIENTO PARA LA ATENCIÓN DE NIÑAS, NIÑOS Y ADOLESCENTES EN CONTEXTO DE MIGRACIÓN EN SAN LUIS POTOSÍ	100,000,000	100,000,000	-
	TESOFE EQUIPAMIENTO DE UNIDADES BÁSICAS DE REHAB. DE MPIO. DE ALTA Y MUY ALTA MARGINACIÓN DEL EDO. DE SAN LUIS POTOSÍ 2	-	-	13
<b>TOTALES</b>		<b>28,118,287,303</b>	<b>28,118,286,543</b>	<b>178,841</b>





Gobierno del Estado de San Luis Potosí, SLP.  
Relacion de Esquemas Bursatiles y Coberturas Financieras  
Del 01 de Enero Al 31 de Diciembre de 2022

DENOMINACIÓN DEL ESQUEMA	SECTOR DEL EMISOR	EMISOR	POR TIPO DE VALOR		TOTALES
			ACCIONES	BONOS	

**N/A**  
**NO APLICA**







# 5. FORMATOS LDF

## CUARTO INFORME TRIMESTRAL 2022



GOBIERNO DEL ESTADO DE SAN LUIS POTOSÍ  
Estado de Situación Financiera Detallado-LDF  
Al 31 de diciembre 2021 y al 31 de diciembre 2022  
(PESOS)

Concepto	12/31/2022	12/31/2021	Concepto	12/31/2022	12/31/2021
<b>ACTIVO</b>			<b>PASIVO</b>		
<b>Activo Circulante</b>			<b>Pasivo Circulante</b>		
a. Efectivo y Equivalente (a=a1+a2+a3+a4+a5+a6+a7)	1,114,041,535	915,460,245	a. Cuentas por Pagar a Corto Plazo (a=a1+a2+a3+a4+a5+a6+a7+a8+a9)	5,215,381,452	5,792,510,316
a1) Efectivo	0	0	a1) Servicios Personales por Pagar a Corto Plazo	31,967,567	23,424,363
a2) Bancos/Tesorería	1,113,698,015	915,460,233	a2) Proveedores por Pagar a Corto Plazo	1,057,233,331	481,957,538
a3) Bancos/Dependencias y Otros	0	0	a3) Contratistas por Obras Públicas por Pagar a Corto Plazo	408,772,052	107,244,522
a4) Inversiones Temporales (Hasta 3 meses)	154,194	12	a4) Participaciones y Aportaciones por Pagar a Corto Plazo	123,359,502	99,558,332
a5) Fondos con Afectación Específica	189,326	0	a5) Transferencias Otorgadas por Pagar a Corto Plazo	2,509,343,792	1,454,011,467
a6) Depósitos de Fondos de Terceros en Garantía y/o Administración	0	0	a6) Intereses, Comisiones y Otros Gastos de la Deuda Pública por Pagar a Corto Plazo	0	0
a7) Otros Efectivos y Equivalentes	0	0	a7) Retenciones y Contribuciones por Pagar a Corto Plazo	893,866,700	1,082,062,368
b. Derechos a Recibir Efectivo o Equivalentes (b=b1+b2+b3+b4+b5+b6+b7)	2,470,374,418	1,046,878,601	a8) Devoluciones de la Ley de Ingresos por Pagar a Corto Plazo	0	0
b1) Inversiones Financieras de Corto Plazo	0	0	a9) Otras Cuentas por Pagar a Corto Plazo	190,838,506	2,544,251,728
b2) Cuentas por Cobrar a Corto Plazo	0	0	b. Documentos por Pagar a Corto Plazo (b=b1+b2+b3)	1,500,000,000	1,500,000,000
b3) Deudores Diversos por Cobrar a Corto Plazo	2,012,504,118	660,636,049	b1) Documentos Comerciales por Pagar a Corto Plazo	1,500,000,000	1,500,000,000
b4) Ingresos por Recuperar a Corto Plazo	-80,153	3,245	b2) Documentos por Contratistas por Obras Públicas por Pagar a Corto Plazo	0	0
b5) Deudores por Anticipos de la Tesorería a Corto Plazo	457,950,453	386,239,307	b3) Otros Documentos por Pagar a Corto Plazo	0	0
b6) Préstamos Otorgados a Corto Plazo	0	0	c. Porción a Corto Plazo de la Deuda Pública a Largo Plazo (c=c1+c2)	0	0
b7) Otros Derechos a Recibir Efectivo o Equivalentes a Corto Plazo	0	0	c1) Porción a Corto Plazo de la Deuda Pública	0	0
c. Derechos a Recibir Bienes o Servicios (c=c1+c2+c3+c4+c5)	0	0	c2) Porción a Corto Plazo de Arrendamiento Financiero	0	0
c1) Anticipo a Proveedores por Adquisición de Bienes y Prestación de Servicios a CP	0	0	d. Títulos y Valores a Corto Plazo	0	0
c2) Anticipo a Proveedores por Adquisición de Bienes Inmuebles y Muebles a CP	0	0	e. Pasivos Diferidos a Corto Plazo (e=e1+e2+e3)	0	0
c3) Anticipo a Proveedores por Adquisición de Bienes Intangibles a Corto Plazo	0	0	e1) Ingresos Cobrados por Adelantado a Corto Plazo	0	0
c4) Anticipo a Contratistas por Obras Públicas a Corto Plazo	0	0	e2) Intereses Cobrados por Adelantado a Corto Plazo	0	0
c5) Otros Derechos a Recibir Bienes o Servicios a Corto Plazo	0	0	e3) Otros Pasivos Diferidos a Corto Plazo	0	0
d. Inventarios (d=d1+d2+d3+d4+d5)	0	0	f. Fondos y Bienes de Terceros en Garantía y/o Administración a Corto Plazo (f=f1+f2+f3+f4+f5+f6)	0	0





GOBIERNO DEL ESTADO DE SAN LUIS POTOSÍ  
Estado de Situación Financiera Detallado-LDF  
Al 31 de diciembre 2021 y al 31 de diciembre 2022  
(PESOS)

Concepto	12/31/2022	12/31/2021	Concepto	12/31/2022	12/31/2021
d1) Inventario de Mercancías para Venta	0	0	f1) Fondos de Garantía a Corto Plazo	0	0
d2) Inventario de Mercancías Terminadas	0	0	f2) Fondos en Administración a Corto Plazo	0	0
d3) Inventario de Mercancías en Proceso de Elaboración	0	0	f3) Fondos Contingentes a Corto Plazo	0	0
d4) Inventario de Materias Primas, Materiales y Suministros para Producción	0	0	f4) Fondos de Fideicomisos, Mandatos y Contratos Análogos a Corto Plazo	0	0
d5) Bienes en Tránsito	0	0	f5) Otros Fondos de Terceros en Garantía y/o Administración a Corto Plazo	0	0
e. Almacenes	0	0	f6) Valores y Bienes en Garantía a Corto Plazo	0	0
f. Estimación por pérdida o Deterioro de Activos Circulantes (f=f1+f2)	0	0	g. Provisiones a Corto Plazo (g=g1+g2+g3)	47,703,372	46,937,200
f1) Estimaciones para Cuentas Incobrables por Derechos a Recibir Efectivo o E	0	0	g1) Provisión por Demandas y Juicios a Corto Plazo	47,703,372	46,937,200
f2) Estimación por Deterioro de Inventarios	0	0	g2) Provisión para Contingencias a Corto Plazo	0	0
g. Otros Activos Circulantes (g=g1+g2+g3+g4)	0	0	g3) Otras Provisiones a Corto Plazo	0	0
g1) Valores en Garantía	0	0	h. Otros Pasivos a Corto Plazo (h=h1+h2+h3)	14,819,692	9,598,533
g2) Bienes en Garantía (excluye depósitos de fondos)	0	0	h1) Ingresos por Clasificar	0	0
g3) Bienes Derivados de Embargos, Decomisos, Aseguramientos y Dación en Pago	0	0	h2) Recaudación por Participar	14,819,692	9,598,533
g4) Adquisición con Fondos de Ercecos	0	0	h3) Otros Pasivos Circulantes	0	0
<b>IA. Total de Activos Circulantes (IA=a+b+c+d+e+f+g)</b>	<b>3,584,415,953</b>	<b>1,962,338,846</b>	<b>IIA. Total de Pasivos Circulantes (IIA= a+b+c+d+e+f+g+h)</b>	<b>6,777,904,515</b>	<b>7,349,046,048</b>

Activo No Circulante			Pasivo No Circulante		
a. Inversiones Financieras a Largo Plazo	230,887,508	227,595,028	a. Cuentas por Pagar a Largo Plazo	0	0
b. Derechos a Recibir Efectivo o Equivalentes a Largo Plazo	273,446,747	274,946,747	b. Documentos por Pagar a Largo Plazo	0	0
c. Bienes Inmuebles, Infraestructura y Construcciones en Proceso	113,562,196,382	77,487,983,804	c. Deuda Pública a Largo Plazo	3,399,592,323	3,563,468,841
d. Bienes Muebles	4,508,779,685	4,295,142,160	d. Pasivos Diferidos a Largo Plazo	0	0
e. Activos Intangibles	55,347,938	37,625,046	e. Fondos y Bienes de Terceros en Garantía y/o en Administración a Largo Plazo	0	0
f. Depreciación, Deterioro y Amortización Acumulada de Bienes	-5,089,477,226	-4,184,576,942	f. Provisiones a Largo Plazo	0	0
g. Activos Diferidos	0	0			
h. Estimación por Pérdida o Deterioro de Activos no Circulantes	0	0	<b>IIB.Total de Pasivos No Circulantes (IIB=a+b+c+d+e+f)</b>	<b>3,399,592,323</b>	<b>3,563,468,841</b>



GOBIERNO DEL ESTADO DE SAN LUIS POTOSÍ					
Estado de Situación Financiera Detallado-LDF					
Al 31 de diciembre 2021 y al 31 de diciembre 2022					
(PESOS)					
Concepto	12/31/2022	12/31/2021	Concepto	12/31/2022	12/31/2021
i. Otros Activos no Circulantes	0	0			
<b>IB. Total de Activos No Circulantes (IB=a+b+c+d+e+f+g+h+i)</b>	<b>113,541,181,034</b>	<b>78,138,715,844</b>	<b>II. Total del Pasivo (II=IIA+IIB)</b>	<b>10,177,496,838</b>	<b>10,912,514,889</b>
<b>I. Total del Activo (I=IA+IB)</b>	<b>117,125,596,987</b>	<b>80,101,054,691</b>	<b>HACIENDA PÚBLICA/PATRIMONIO</b>		
			<b>IIIA. Hacienda Pública/Patrimonio Contribuido (IIIA=a+b+c)</b>	<b>104,265,225,259</b>	<b>71,308,082,844</b>
			a. Aportaciones	74,929,201,788	54,520,311,593
			b. Donaciones de Capital	0	0
			c. Actualización de la Hacienda Pública/Patrimonio	29,336,023,471	16,787,771,251
			<b>IIIB. Hacienda Pública/Patrimonio Generado (IIIB=a+b+c+d+e)</b>	<b>2,682,874,889</b>	<b>-2,119,543,043</b>
			a. Resultado del Ejercicio (Ahorro/Desahorro)	1,912,450,926	-884,440,202
			b. Resultados de Ejercicios Anteriores	770,423,964	-1,235,102,841
			c. Revalúos	0	0
			d. Reservas	0	0
			e. Rectificaciones de Resultados de Ejercicios Anteriores	0	0
			<b>IIIC. Exceso o Insuficiencia en la Actualización de la Hacienda Pública/Patrimonio (IIIC=a+b)</b>	<b>0</b>	<b>0</b>
			a. Resultado de Posición Monetaria	0	0
			b. Resultado por Tenencia de Activos no Monetarios	0	0
			<b>III. Total Hacienda Pública/Patrimonio (III=IIIA+IIIB+IIIC)</b>	<b>106,948,100,149</b>	<b>69,188,539,802</b>
			<b>IV. Total del Pasivo y Hacienda Pública/Patrimonio (IV=II+III)</b>	<b>117,125,596,987</b>	<b>80,101,054,691</b>



**GOBIERNO DEL ESTADO DE SAN LUIS POTOSÍ**  
**Informe Analítico de la Deuda Pública y Otros Pasivos-LDF**  
**Del 1 de Enero al 31 de Diciembre del 2022**  
**(PESOS)**

Denominación de la Deuda Pública y Otros Pasivos	Saldo al 31 de diciembre del 2021	Disposiciones del Periodo	Amortizaciones del Periodo	Revaluaciones, Reclasificaciones y Otros Ajustes	Saldo Final del Periodo	Pago de intereses del Periodo	Pago de Comisiones y demás costos asociados durante el Periodo
<b>1. Deuda Pública (1=A+B)</b>	<b>5,063,468,841</b>	<b>1,650,000,000</b>	<b>1,813,876,518</b>	<b>0</b>	<b>4,899,592,323</b>	<b>339,595,264</b>	<b>2,965,620</b>
<b>A. Corto Plazo (A=a1+a2+a3)</b>	<b>1,500,000,000</b>	<b>1,650,000,000</b>	<b>1,650,000,000</b>	<b>0</b>	<b>1,500,000,000</b>	<b>57,737,315</b>	<b>0</b>
<b>a1) Instituciones de Crédito</b>	<b>1,500,000,000</b>	<b>1,650,000,000</b>	<b>1,650,000,000</b>	<b>0</b>	<b>1,500,000,000</b>	<b>57,737,315</b>	<b>0</b>
Scotiabank 400 mdp	400,000,000	0	400,000,000	0	0	13,230,511	0
BBVA Bancomer 500 mdp	500,000,000	0	500,000,000	0	0	17,001,194	0
Banorte 500 mdp	500,000,000	0	500,000,000	0	0	19,701,090	0
Banorte 100 mdp	100,000,000	0	100,000,000	0	0	4,022,176	0
Banorte 150 mdp	0	150,000,000	150,000,000	0	0	906,316	0
BBVA Bancomer 700 mdp	0	700,000,000	0	0	700,000,000	2,876,028	0
Banorte 500 mdp	0	500,000,000	0	0	500,000,000	0	0
Banorte 50 mdp	0	50,000,000	0	0	50,000,000	0	0
Banorte 250 mdp	0	250,000,000	0	0	250,000,000	0	0
<b>a2) Títulos y Valores</b>	<b>0</b>	<b>0</b>	<b>0</b>	<b>0</b>	<b>0</b>	<b>0</b>	<b>0</b>
<b>a3) Arrendamientos Financieros</b>	<b>0</b>	<b>0</b>	<b>0</b>	<b>0</b>	<b>0</b>	<b>0</b>	<b>0</b>
<b>B. Largo Plazo (B=b1+b2+b3)</b>	<b>3,563,468,841</b>	<b>0</b>	<b>163,876,518</b>	<b>0</b>	<b>3,399,592,323</b>	<b>281,857,948</b>	<b>2,965,620</b>
<b>b1) Instituciones de Crédito</b>	<b>3,563,468,841</b>	<b>0</b>	<b>163,876,518</b>	<b>0</b>	<b>3,399,592,323</b>	<b>281,857,948</b>	<b>2,965,620</b>
Banorte Reestructura Deuda 2008	2,013,930,488	0	54,933,000	0	1,958,997,488	162,875,976	1,330,232
Banobras 72 MDP (FONREC)	71,984,781	0	0	0	71,984,781	6,152,073	0
Banobras 85 MDP (FONREC)	83,709,554	0	0	0	83,709,554	6,601,444	0
Banorte 750 mdp (BMW)	78,135,518	0	78,135,518	0	0	2,324,883	0



**GOBIERNO DEL ESTADO DE SAN LUIS POTOSÍ**  
**Informe Analítico de la Deuda Pública y Otros Pasivos-LDF**  
**Del 1 de Enero al 31 de Diciembre del 2022**  
**(PESOS)**

Denominación de la Deuda Pública y Otros Pasivos	Saldo al 31 de diciembre del 2021	Disposiciones del Periodo	Amortizaciones del Periodo	Revaluaciones, Reclasificaciones y Otros Ajustes	Saldo Final del Periodo	Pago de intereses del Periodo	Pago de Comisiones y demás costos asociados durante el Periodo
Banorte (Refinanciamiento Banco Santander)	1,315,708,500	0	30,808,000	0	1,284,900,500	103,903,573	1,635,388
b2) Títulos y Valores	0	0	0	0	0	0	0
b3) Arrendamientos Financieros	0	0	0	0	0	0	0
<b>2. Otros Pasivos</b>	<b>5,849,046,048</b>	<b>-68,306,076,707</b>	<b>-67,734,935,174</b>	<b>0</b>	<b>5,277,904,515</b>	<b>0</b>	<b>0</b>
<b>3. Total de la Deuda Pública y Otros Pasivos (3=1+2)</b>	<b>10,912,514,889</b>	<b>-66,656,076,707</b>	<b>-65,921,058,656</b>	<b>0</b>	<b>10,177,496,838</b>	<b>339,595,264</b>	<b>2,965,620</b>
<b>4. Deuda Contingente</b>	<b>0</b>	<b>158,521,433</b>	<b>0</b>	<b>0</b>	<b>158,521,433</b>	<b>0</b>	<b>0</b>
A. Deuda Contingente Banobras 66.6 mdp	0	158,521,433	0	0	158,521,433	0	0
B. Deuda Contingente 1	0	0	0	0	0	0	0
c. Deuda Contingente XX	0	0	0	0	0	0	0
<b>5. Valor de Instrumentos Bono Cupón Cero</b>	<b>68,921,563</b>	<b>0</b>	<b>0</b>	<b>5,533,590</b>	<b>74,455,152</b>	<b>0</b>	<b>0</b>



**GOBIERNO DEL ESTADO DE SAN LUIS POTOSÍ**  
**Informe Analítico de la Deuda Pública y Otros Pasivos-LDF**  
**Del 1 de Enero al 31 de Diciembre del 2022**  
**(PESOS)**

Denominación de la Deuda Pública y Otros Pasivos	Saldo al 31 de diciembre del 2021	Disposiciones del Periodo	Amortizaciones del Periodo	Revaluaciones, Reclasificaciones y Otros Ajustes	Saldo Final del Periodo	Pago de intereses del Periodo	Pago de Comisiones y demás costos asociados durante el Periodo
A. Instrumento Bono Cupón Cero FONREC 1	68,921,563	0	0	5,533,590	74,455,152	0	0
B. Instrumento Bono Cupón Cero 2	0	0	0	0	0	0	0
C. Instrumento Bono Cupón Cero XX	0	0	0	0	0	0	0

Obligaciones a Corto Plazo	Monto Contratado	Plazo Pactado	Tasa de Interés	Comisiones y Costos Relacionados	Tasa Efectiva
6. Obligaciones a Corto Plazo	1,500,000,000	364 días promedio	TIIIE28 + 0.57 promedio	-	7.22%
A. Crédito Scotiabank 400 mdp (2021)	400,000,000	364 días	TIIIE28 + 0.49%	-	7.03%
C. Crédito BBVA Bancomer 500 mdp (2021)	500,000,000	364 días	TIIIE28 + 0.69%	-	7.23%
D. Crédito Banorte 500 mdp (2021)	500,000,000	364 días	TIIIE28 + 0.70%	-	7.24%
E. Crédito Banorte 100 mdp (2021)	100,000,000	364 días	TIIIE28 + 0.85%	-	7.39%





GOBIERNO DEL ESTADO DE SAN LUIS POTOSÍ  
Informe Analítico de la Deuda Pública y Otros Pasivos-LDF  
Del 1 de Enero al 31 de Diciembre del 2022  
(PESOS)

F. Crédito Banorte 150 mdp	150,000,000	43 días	TIE28 + 0.85%	-	7.55%
G. Crédito BBVA 700 mdp	700,000,000	361 días	TIE28 + 0.33%	-	11.10%
H. Crédito Banorte 250 mdp	250,000,000	361 días	TIE28 + 0.35%	-	11.12%
I. Crédito Banorte 500 mdp	500,000,000	361 días	TIE28 + 0.40%	-	11.17%
J. Crédito Banorte 50 mdp	50,000,000	361 días	TIE28 + 0.45%	-	11.22%



**GOBIERNO DEL ESTADO DE SAN LUIS POTOSÍ**  
**Informe Analítico de Obligaciones Diferentes de Financiamientos-LDF**  
 Del 1 de enero al 31 de diciembre del 2022  
 (PESOS)

Denominación de las Obligaciones Diferentes de Financiamiento	Fecha del Contrato	Fecha de inicio de operación del proyecto	Fecha de vencimiento	Monto de la inversión pactado	Plazo pactado	Monto promedio mensual del pago de la contraprestación	Monto promedio mensual del pago de la contraprestación correspondiente al pago de inversión	Monto pagado de la inversión al 31 de diciembre de 2022	Monto pagado de la inversión actualizado al 31 de diciembre de 2022	Saldo pendiente por pagar de la inversión al 31 de diciembre de 2022
<b>A. Asociaciones Público Privadas (APP'S)</b> (A=a+b+c+d)				3,116,640,565.00		56,251,642.63	43,098,085.44	4,581,243,756.50	-	-
a) CPS Ptar Tenorio	7/10/2002	1/1/2006	12/31/2023	653,485,000.00	216 meses	31,973,271.00	18,819,713.81	2,451,926,184.64	*	*
b) Acueducto el Realito	7/3/2009	8/8/2013	8/7/2036	2,463,155,565.00	240 y 276 meses	24,278,371.62	24,278,371.62	2,129,317,571.86	*	*
c) APP 3										
d) APP XX										
<b>B. Otros Instrumentos</b> (B=a+b+c+d)				-		-	-	-	-	-
a) Otro Instrumento 1										
b) Otro Instrumento 2										
c) Otro Instrumento 3										
d) Otro Instrumento XX										
<b>C. Total de Obligaciones Diferentes de Financiamiento (C=A+B)</b>				3,116,640,565.00		56,251,642.63	43,098,085.44	4,581,243,756.50	-	-

\* Los contratos no establecen la tasa interna de retorno nominal del proyecto, el saldo pendiente por pagar de la inversión de la PTAR Tenorio a precios del contrato original de 2002 asciende a \$65,693,159.99 , el saldo pendiente por pagar de la inversión del Acueducto el Realito a precios del contrato original de abril de 2009 asciende a \$1,135,286,487.29



**GOBIERNO DEL ESTADO DE SAN LUIS POTOSÍ**  
**Balance Presupuestario-LDF**  
**Del 1 de Enero al 31 de Diciembre del 2022**  
**(PESOS)**

Concepto	Estimado/ Aprobado	Devengado	Recaudado/Pagado
<b>A. Ingresos Totales</b> (A=A1+A2+A3)	52,958,013,592	55,311,928,577	55,311,928,577
A1. Ingresos de Libre Disposición	26,081,307,030	27,217,959,095	27,217,959,095
A2. Transferencias Federales Etiquetadas	27,040,583,080	28,257,846,000	28,257,846,000
A3. Financiamiento Neto	-163,876,518	-163,876,518	-163,876,518
<b>B. Egresos Presupuestales</b> (B=B1+B2)	52,958,013,592	56,006,756,618	54,303,491,641
B1. Gasto No Etiquetado (sin incluir Amortización de la Deuda Pública)	26,081,299,010	28,052,166,079	26,521,380,849
B2. Gasto Etiquetado (sin incluir Amortización de la Deuda Pública)	26,876,714,582	27,954,590,539	27,782,110,792
<b>C. Remanentes del Ejercicio Anterior</b> (C=C1+C2)	0	0	0
C1. Remanentes de Ingresos de Libre Disposición aplicados en el periodo	0	0	0
C2. Remanentes de Transferencias Federales Etiquetadas aplicados en el periodo	0	0	0
<b>I. Balance Presupuestario</b> (I=A-B+C)	0	-694,828,041	1,008,436,936
<b>II. Balance Presupuestario sin Financiamiento Neto</b> (II=I-A3)	163,876,518	-530,951,523	1,172,313,454
<b>III. Balance Presupuestario sin Financiamiento Neto y sin Remanentes del Ejercicio Anterior</b> (III=II-C)	163,876,518	-530,951,523	1,172,313,454
Concepto	Aprobado	Devengado	Pagado
<b>E. Intereses, Comisiones y Gastos de la Deuda</b> (E=E1+E2)	226,779,169	284,823,569	284,823,569
E1. Intereses, Comisiones y Gastos de la Deuda con Gasto No Etiquetado	23,410,900	15,719,137	15,719,137
E2. Intereses, Comisiones y Gastos de la Deuda con Gasto Etiquetado	203,368,269	269,104,431	269,104,431
<b>IV. Balance Primario</b> (IV=III+E)	390,655,687	-246,127,954	1,457,137,023

CONTINUA...



**GOBIERNO DEL ESTADO DE SAN LUIS POTOSÍ**  
**Balance Presupuestario-LDF**  
**Del 1 de Enero al 31 de Diciembre del 2022**  
**(PESOS)**

Concepto	Estimado/ Aprobado	Devengado	Recaudado/Pagado
<b>F. Financiamiento (F=F1+F2)</b>	<b>0</b>	<b>0</b>	<b>0</b>
F1. Financiamiento con fuente de Pago de Ingresos de Libre Disposición	0	0	0
F2. Financiamiento con fuente de Pago de Transferencias Federales Etiquetadas	0	0	0
<b>G. Amortización de la Deuda (G=G1+G2)</b>	<b>163,876,518</b>	<b>163,876,518</b>	<b>163,876,518</b>
G1. Amortización de la Deuda Pública con Gasto No Etiquetado	0	0	0
G2. Amortización de la Deuda pública con Gasto Etiquetado	163,876,518	163,876,518	163,876,518
<b>A3. Financiamiento Neto (A3=F-G)</b>	<b>-163,876,518</b>	<b>-163,876,518</b>	<b>-163,876,518</b>
<b>Concepto</b>	<b>Estimado/ Aprobado</b>	<b>Devengado</b>	<b>Recaudado/Pagado</b>
A1. Ingresos de Libre Disposición	26,081,307,030	27,217,959,095	27,217,959,095
A3.1 Financiamiento Neto con Fuente de Pago de Ingresos de Libre Disposición (A3.1=F1-G1)	0	0	0
F1. Financiamiento con Fuente de pago de Ingresos de Libre Disposición	0	0	0
G1. Amortización de la Deuda Pública con Gasto No Etiquetado	0	0	0
B1. Gasto No Etiquetado (sin incluir Amortización de la Deuda Pública)	26,081,299,010	28,052,166,079	26,521,380,849
C1. Remanentes de Ingresos de Libre Disposición aplicados en el periodo	0	0	0
<b>V. Balance Presupuestario de Recursos Disponibles (V=A1+A3.1-B1+C1)</b>	<b>8,020</b>	<b>-834,206,984</b>	<b>696,578,247</b>
<b>VI. Balance Presupuestario de Recursos Disponibles sin Financiamiento Neto (VI=V-A3.1)</b>	<b>8,020</b>	<b>-834,206,984</b>	<b>696,578,247</b>

CONTINÚA...



GOBIERNO DEL ESTADO DE SAN LUIS POTOSÍ  
Balance Presupuestario-LDF  
Del 1 de Enero al 31 de Diciembre del 2022  
(PESOS)

Concepto	Estimado/ Aprobado	Devengado	Recaudado/Pagado
A2. Transferencias Federales Etiquetadas	27,040,583,080	28,257,846,000	28,257,846,000
A3.2 Financiamiento Neto con fuente de Pago de Transferencias Federales Etiquetadas (A3.2=F2-G2)	-163,876,518	-163,876,518	-163,876,518
F2. Financiamiento con Fuente de Pago de Transferencias Federales Etiquetadas	0	0	0
G2. Amortización de la Deuda Pública con Gasto Etiquetado	163,876,518	163,876,518	163,876,518
B2. Gasto Etiquetado (sin incluir Amortización de la Deuda Pública)	26,876,714,582	27,954,590,539	27,782,110,792
C2. Remanentes de Transferencias Federales Etiquetadas aplicados en el periodo	0	0	0
<b>VII. Balance Presupuestario de Recursos Etiquetados (VII=A2+A3.2-B2+C2)</b>	<b>-8,020</b>	<b>139,378,943</b>	<b>311,858,690</b>
<b>VIII. Balance Presupuestario de Recursos Etiquetados sin Financiamiento Neto (VIII=VII-A3.2)</b>	<b>163,868,498</b>	<b>303,255,461</b>	<b>475,735,208</b>





**GOBIERNO DEL ESTADO DE SAN LUIS POTOSÍ**  
Estado Analítico de ingresos Detallado-LDF  
Del 1 de Enero al 31 de Diciembre del 2022  
(PESOS)

Concepto	Estimado	Ampliaciones/ (Reducciones)	Ingreso			Diferencia
			Modificado	Devengado	Recaudado	
<b>Ingresos de Libre Disposición</b>						
A. Impuestos	2,600,942,112	133,040,603	2,733,982,715	2,733,982,715	2,733,982,715	133,040,603
B. Cuotas y Aportaciones de Seguridad Social	0	0	0	0	0	0
C. Contribuciones de Mejoras	0	0	0	0	0	0
D. Derechos	1,117,508,350	450,203,057	1,567,711,407	1,567,711,407	1,567,711,407	450,203,057
E. Productos	852,010,757	-129,833,818	722,176,939	722,176,939	722,176,939	-129,833,818
F. Aprovechamientos	105,500,816	-9,965,223	95,535,593	95,535,593	95,535,593	-9,965,223
G. Ingresos por Ventas de Bienes y Servicios	0	0	0	0	0	0
H. Participaciones (H=h1+h2+h3+h4+h5+h6+h7+h8+h9+h10+h11)	20,722,969,941	95,898,654	20,818,868,595	20,818,868,595	20,818,868,595	95,898,654
h1) Fondo General de Participaciones	15,034,090,988	647,407,491	15,681,498,479	15,681,498,479	15,681,498,479	647,407,491
h2) Fondo de Fomento Municipal	888,261,460	12,153,496	900,414,956	900,414,956	900,414,956	12,153,496
h3) Fondo de Fiscalización y Recaudación	1,044,442,837	-54,003,825	990,439,012	990,439,012	990,439,012	-54,003,825
h4) Fondo de Compensación	0	0	0	0	0	0
h5) Fondo de Extracción de Hidrocarburos	0	0	0	0	0	0
h6) Impuesto Especial sobre Producción y Servicios	268,671,878	44,881,569	313,553,447	313,553,447	313,553,447	44,881,569
h7) 0.136% de la Recaudación Federal Participable	0	0	0	0	0	0
h8) 3.17% Sobre Extracción de Petróleo	0	0	0	0	0	0
h9) Gasolinas y Diésel	535,056,864	-166,200,538	368,856,326	368,856,326	368,856,326	-166,200,538
h10) Fondo de Impuesto Sobre la Renta	2,952,445,914	-358,393,387	2,594,052,527	2,594,052,527	2,594,052,527	-358,393,387
h11) Fondo de Estabilización de los Ingresos de las Entidades Federativas	0	-29,946,152	-29,946,152	-29,946,152	-29,946,152	-29,946,152
I. Incentivos Derivados de la Colaboración Fiscal (I=i1+i2+i3+i4+i5)	292,822,442	109,132,814	401,955,256	401,955,256	401,955,256	109,132,814
i1) Tenencia o Uso de Vehículos	321	1,418	1,739	1,739	1,739	1,418
i2) Fondo de Compensación ISAN	0	0	0	0	0	0
i3) Impuesto sobre Automóviles Nuevos	251,826,474	116,428,062	368,254,536	368,254,536	368,254,536	116,428,062
i4) Fondo de Compensación de Repecos-Intermedios	40,995,647	-7,296,666	33,698,981	33,698,981	33,698,981	-7,296,666





GOBIERNO DEL ESTADO DE SAN LUIS POTOSÍ  
Estado Analítico de ingresos Detallado-LDF  
Del 1 de Enero al 31 de Diciembre del 2022  
(PESOS)

Concepto	Estimado	Ampliaciones/ (Reducciones)	Ingreso		Recaudado	Diferencia
			Modificado	Devengado		
i5) Otros Incentivos Económicos	0	0	0	0	0	0
J. Transferencias	0	0	0	0	0	0
K. Convenios	389,552,612	488,175,978	877,728,590	877,728,590	877,728,590	488,175,978
k1) Otros Convenios y Subsidios	389,552,612	488,175,978	877,728,590	877,728,590	877,728,590	488,175,978
L. Otros Ingresos de Libre Disposición (L=I1+I2)	0	0	0	0	0	0
l1) Participaciones en Ingresos Locales	0	0	0	0	0	0
l2) Otros Ingresos de Libre Disposición	0	0	0	0	0	0
<b>I. Total de ingresos de Libre Disposición</b>	<b>26,081,307,030</b>	<b>1,136,652,065</b>	<b>27,217,959,095</b>	<b>27,217,959,095</b>	<b>27,217,959,095</b>	<b>1,136,652,065</b>
(I=A+B+C+D+E+F+G+H+I+J+K+L)						
Ingresos Excedentes de Ingresos de Libre Disposición	0	0	0	0	0	0
Transferencias Federales Etiquetadas						
A. Aportaciones (A=a1+a2+a3+a4+a5+a6+a7+a8)	21,578,434,671	1,236,872,595	22,815,307,266	22,815,307,266	22,815,307,266	1,236,872,595
a1) Fondo de Aportaciones para la Nómina Educativa y Gasto Operativo	12,713,662,913	867,505,515	13,581,168,428	13,581,168,428	13,581,168,428	867,505,515
a2) Fondo de Aportaciones para los Servicios de Salud	2,355,831,773	15,803,867	2,371,635,640	2,371,635,640	2,371,635,640	15,803,867
a3) Fondo de Aportaciones para la infraestructura Social	2,684,133,751	58,354,487	2,742,488,238	2,742,488,238	2,742,488,238	58,354,487
a4) Fondo de Aportaciones para el Fortalecimiento de los Municipios y de las Demarcaciones Territoriales del Distrito Federal	2,106,152,000	-1,097,444	2,105,054,556	2,105,054,556	2,105,054,556	-1,097,444
a5) Fondo de Aportaciones Múltiples	333,038,340	281,443,944	614,482,284	614,482,284	614,482,284	281,443,944
a6) Fondo de Aportaciones para la Educación Tecnológica y de Adultos	188,891,769	6,213,923	195,105,692	195,105,692	195,105,692	6,213,923
a7) Fondo de Aportaciones para la Seguridad Pública de los Estados y del Distrito Federal	200,301,288	7,611,449	207,912,737	207,912,737	207,912,737	7,611,449
a8) Fondo de Aportaciones para el Fortalecimiento de las Entidades Federativas	958,140,682	-10,151,272	947,989,410	947,989,410	947,989,410	-10,151,272
a9) Fondo de Aportaciones Múltiples Monetización	38,282,155	11,188,126	49,470,281	49,470,281	49,470,281	11,188,126





**GOBIERNO DEL ESTADO DE SAN LUIS POTOSÍ**  
Estado Analítico de ingresos Detallado-LDF  
Del 1 de Enero al 31 de Diciembre del 2022  
(PESOS)

Concepto	Estimado	Ampliaciones/ (Reducciones)	Ingreso			Diferencia
			Modificado	Devengado	Recaudado	
B. Convenios (B=b1+b2+b3+b4)	5,332,909,740	-541,744,623	4,791,165,117	4,791,165,117	4,791,165,117	-541,744,623
b1) Convenios de Protección Social en Salud	1,454,945,028	37,929,185	1,492,874,213	1,492,874,213	1,492,874,213	37,929,185
b2) Convenios de Descentralización	2,205,431,689	974,378,740	3,179,810,429	3,179,810,429	3,179,810,429	974,378,740
b3) Convenios de Reasignación	0	0	0	0	0	0
b4) Otros Convenios y Subsidios	1,672,533,023	-1,554,052,549	118,480,474	118,480,474	118,480,474	-1,554,052,549
C. Fondos Distintos de Aportaciones (C=c1+c2)	0	107,772,438	107,772,438	107,772,438	107,772,438	107,772,438
c1) Fondo para Entidades Federativas y Municipios Productores de Hidrocarburos	0	107,772,438	107,772,438	107,772,438	107,772,438	107,772,438
c2) Fondo Minero	0	0	0	0	0	0
D. Transferencias, Subsidios y Subvenciones, y Pensiones y Jubilaciones	0	0	0	0	0	0
E. Otras Transferencias Federales Etiquetadas	129,238,669	414,362,510	543,601,179	543,601,179	543,601,179	414,362,510
<b>II. Total de Transferencias Federales Etiquetadas (II=A+B+C+D+E)</b>	<b>27,040,583,080</b>	<b>1,217,262,920</b>	<b>28,257,846,000</b>	<b>28,257,846,000</b>	<b>28,257,846,000</b>	<b>1,217,262,920</b>
<b>III. Ingresos Derivados de Financiamientos (III=A)</b>	<b>0</b>	<b>0</b>	<b>0</b>	<b>0</b>	<b>0</b>	<b>0</b>
A. Ingresos Derivados de Financiamientos	0	0	0	0	0	0
<b>IV. Total de Ingresos (IV=I+II+III)</b>	<b>53,121,890,110</b>	<b>2,353,914,985</b>	<b>55,475,805,095</b>	<b>55,475,805,095</b>	<b>55,475,805,095</b>	<b>2,353,914,985</b>
Datos Informativos	0	0	0	0	0	0
1. Ingresos Derivados de Financiamientos con Fuente de Pago de Ingresos de Libre Disposición	0	0	0	0	0	0
2. Ingresos Derivados de Financiamientos con Fuente de Pago de Transferencias Federales Etiquetadas	0	0	0	0	0	0
<b>3. Ingresos Derivados de Financiamientos (3=1+2)</b>	<b>0</b>	<b>0</b>	<b>0</b>	<b>0</b>	<b>0</b>	<b>0</b>

Nota: Las Aportaciones Múltiples de Monetización se anexan al formato con el inciso a9) en el rubro A de Aportaciones ya que dicho concepto no se contempla en el citado formato.



**GOBIERNO DEL ESTADO DE SAN LUIS POTOSÍ**  
**Estado Analítico del Ejercicio del Presupuesto de Egresos Detallado-LDF**  
**Clasificación por Objeto del Gasto (Capítulo y Concepto)**  
**Del 1 de Enero al 31 de Diciembre del 2022**  
**(PESOS)**

Concepto	Egresos					Subejercicio
	Aprobado	Ampliaciones/ Reducciones	Modificado	Devengado	Pagado	
<b>I. Gasto No Etiquetado (I=A+B+C+D+E+F+G+H+I)</b>	<b>26,081,299,010</b>	<b>1,970,867,069</b>	<b>28,052,166,079</b>	<b>28,052,166,079</b>	<b>26,521,380,849</b>	<b>0</b>
<b>A. Servicios Personales (A=a1+a2+a3+a4+a5+a6+a7)</b>	<b>8,374,522,706</b>	<b>-60,310,426</b>	<b>8,314,212,280</b>	<b>8,314,212,280</b>	<b>7,850,851,972</b>	<b>0</b>
a1) Remuneraciones al Personal de Carácter Permanente	3,848,566,149	-153,728,688	3,694,837,461	3,694,837,461	3,694,833,100	0
a2) Remuneraciones al Personal de Carácter Transitorio	43,239,004	146,886,394	190,125,398	190,125,398	190,125,398	0
a3) Remuneraciones Adicionales y Especiales	1,003,471,448	-34,196,555	969,274,893	969,274,893	969,179,538	0
a4) Seguridad Social	453,822,040	148,308,887	602,130,928	602,130,928	413,685,987	0
a5) Otras Prestaciones Sociales y Económicas	2,210,349,921	512,472,886	2,722,822,807	2,722,822,807	2,448,007,155	0
a6) Previsiones	664,713,384	-664,713,384	0	0	0	0
a7) Pago de Estímulos a Servidores Públicos	150,360,759	-15,339,965	135,020,794	135,020,794	135,020,794	0
<b>B. Materiales y Suministros (B=b1+b2+b3+b4+b5+b6+b7+b8+b9)</b>	<b>195,973,759</b>	<b>-14,070,172</b>	<b>181,903,587</b>	<b>181,903,587</b>	<b>98,399,175</b>	<b>0</b>
b1) Materiales de Administración, Emisión de Documentos y Artículos Oficiales	31,703,750	-8,048,371	23,655,379	23,655,379	2,093,913	0
b2) Alimentos y Utensilios	80,733,708	-1,908,805	78,824,903	78,824,903	41,178,324	0
b3) Materias Primas y Materiales de Producción y Comercialización	0	0	0	0	0	0
b4) Materiales y Artículos de Construcción y de Reparación	2,900,428	4,127,855	7,028,283	7,028,283	4,779,889	0
b5) Productos Químicos, Farmacéuticos y de Laboratorio	3,662,567	3,358,021	7,020,588	7,020,588	2,932,359	0
b6) Combustibles, Lubricantes y Aditivos	74,757,135	-10,663,493	64,093,642	64,093,642	46,752,053	0
b7) Vestuario, Blancos, Prendas de Protección y Artículos Deportivos	514,507	-95,564	418,943	418,943	187,463	0
b8) Materiales y Suministros para Seguridad	0	0	0	0	0	0
b9) Herramientas, Refacciones y Accesorios Menores	1,701,665	-839,817	861,848	861,848	475,174	0
<b>C. Servicios Generales (C=c1+c2+c3+c4+c5+c6+c7+c8+c9)</b>	<b>485,333,087</b>	<b>28,570,098</b>	<b>513,903,184</b>	<b>513,903,184</b>	<b>415,864,347</b>	<b>0</b>
c1. Servicios Básicos	70,207,881	20,295,114	90,502,995	90,502,995	52,413,819	0
c2) Servicios de Arrendamiento	77,322,465	-26,673,998	50,648,467	50,648,467	33,091,776	0
c3) Servicios Profesionales, Científicos, Técnicos y Otros Servicios	43,387,153	-27,231,053	16,156,099	16,156,099	9,464,855	0
c4) Servicios Financieros, Bancarios y Comerciales	77,818,153	18,320,426	96,138,580	96,138,580	93,501,987	0
c5) Servicios de Instalación, Reparación, Mantenimiento y Conservación	48,042,055	-14,370,216	33,671,839	33,671,839	15,469,423	0
c6) Servicios de Comunicación Social y Publicidad	45,776,002	-1,697,204	44,078,798	44,078,798	34,301,332	0



**GOBIERNO DEL ESTADO DE SAN LUIS POTOSÍ**  
**Estado Analítico del Ejercicio del Presupuesto de Egresos Detallado-LDF**  
**Clasificación por Objeto del Gasto (Capítulo y Concepto)**  
**Del 1 de Enero al 31 de Diciembre del 2022**  
**(PESOS)**

Concepto	Egresos					Subejercicio
	Aprobado	Ampliaciones/ Reducciones	Modificado	Devengado	Pagado	
c7) Servicios de Traslado y Viáticos	13,711,269	-5,840,623	7,870,646	7,870,646	6,916,646	0
c8) Servicios Oficiales	10,213,826	-1,346,039	8,867,787	8,867,787	8,229,310	0
c9) Otros Servicios Generales	98,854,282	67,113,691	165,967,974	165,967,974	162,475,200	0
<b>D. Transferencias, Asignaciones, Subsidios y Otras Ayudas (D=d1+d2+d3+d4+d5+d6+d7+d8+d9)</b>	<b>8,557,679,024</b>	<b>184,158,818</b>	<b>8,741,837,842</b>	<b>8,741,837,842</b>	<b>8,482,678,076</b>	<b>0</b>
d1) Transferencias Internas y Asignaciones al Sector Público	8,511,772,039	134,802,538	8,646,574,576	8,646,574,576	8,391,927,758	0
d2) Transferencias al Resto del Sector Público	16,790,146	59,399,600	76,189,746	76,189,746	72,648,679	0
d3) Subsidios y Subvenciones	15,010,407	-9,416,767	5,593,640	5,593,640	4,661,366	0
d4) Ayudas Sociales	14,106,432	-626,553	13,479,879	13,479,879	13,440,273	0
d5) Pensiones y Jubilaciones	0	0	0	0	0	0
d6) Transferencias a Fideicomisos, Mandatos y Otros Análogos	0	0	0	0	0	0
d7) Transferencias a la Seguridad Social	0	0	0	0	0	0
d8) Donativos	0	0	0	0	0	0
d9) Transferencias al Exterior	0	0	0	0	0	0
<b>E. Bienes Muebles, Inmuebles e Intangibles (E=e1+e2+e3+e4+e5+e6+e7+e8+e9)</b>	<b>2,417,197</b>	<b>214,015,164</b>	<b>216,432,361</b>	<b>216,432,361</b>	<b>125,929,845</b>	<b>0</b>
e1) Mobiliario y Equipo de Administración	1,941,797	50,247,940	52,189,737	52,189,737	1,830,609	0
e2) Mobiliario y Equipo Educacional y Recreativo	274,500	902,564	1,177,064	1,177,064	21,050	0
e3) Equipo e Instrumental Médico y de Laboratorio	0	0	0	0	0	0
e4) Vehículos y Equipo de Transporte	0	13,799,310	13,799,310	13,799,310	2,011,900	0
e5) Equipo de Defensa y Seguridad	0	131,966,913	131,966,913	131,966,913	116,551,296	0
e6) Maquinaria, Otros Equipos y Herramientas	165,900	5,305,053	5,470,953	5,470,953	34,197	0
e7) Activos Biológicos	0	0	0	0	0	0
e8) Bienes Inmuebles	0	0	0	0	0	0
e9) Activos Intangibles	35,000	11,793,384	11,828,384	11,828,384	5,480,793	0
<b>F. Inversión Pública (F=f1+f2+f3)</b>	<b>3,287,288,104</b>	<b>1,729,155,192</b>	<b>5,016,443,296</b>	<b>5,016,443,296</b>	<b>4,591,548,434</b>	<b>0</b>
f1) Obra Pública en Bienes de Dominio Público	1,014,666,299	1,803,894,219	2,818,560,518	2,818,560,518	2,788,963,811	0



**GOBIERNO DEL ESTADO DE SAN LUIS POTOSÍ**  
**Estado Analítico del Ejercicio del Presupuesto de Egresos Detallado-LDF**  
**Clasificación por Objeto del Gasto (Capítulo y Concepto)**  
**Del 1 de Enero al 31 de Diciembre del 2022**  
**(PESOS)**

Concepto	Egresos					Subejercicio
	Aprobado	Ampliaciones/ Reducciones	Modificado	Devengado	Pagado	
f2) Obra Pública en Bienes Propios	0	78,387,335	78,387,335	78,387,335	48,080,893	0
f3) Proyectos Productivos y Acciones de Fomento	2,272,621,805	-153,126,362	2,119,495,443	2,119,495,443	1,754,503,730	0
<b>G. Inversiones Financieras y Otras Provisiones (G=g1+g2+g3+g4+g5+g6+g7)</b>	<b>1,996,500</b>	<b>-1,996,500</b>	<b>0</b>	<b>0</b>	<b>0</b>	<b>0</b>
g1) Inversiones para el Fomento de Actividades Productivas	0	0	0	0	0	0
g2) Acciones y Participaciones de Capital	0	0	0	0	0	0
g3) Compra de Títulos y Valores	0	0	0	0	0	0
g4) Concesión de Préstamos	0	0	0	0	0	0
g5) Inversiones en Fideicomisos, Mandatos y Otros Análogos Fideicomisos de Desastres Naturales	0	0	0	0	0	0
g6) Otras Inversiones Financieras	0	0	0	0	0	0
g7) Provisiones para Contingencias y Otras Erogaciones Especiales	1,996,500	-1,996,500	0	0	0	0
<b>H. Participaciones y Aportaciones (H=h1+h2+h3)</b>	<b>4,886,689,206</b>	<b>165,025,185</b>	<b>5,051,714,391</b>	<b>5,051,714,391</b>	<b>4,940,389,863</b>	<b>0</b>
h1) Participaciones	4,886,689,206	165,025,185	5,051,714,391	5,051,714,391	4,940,389,863	0
h2) Aportaciones	0	0	0	0	0	0
h3) Convenios	0	0	0	0	0	0
<b>I. Deuda Pública (I=i1+i2+i3+i4+i5+i6+i7)</b>	<b>289,399,426</b>	<b>-273,680,289</b>	<b>15,719,137</b>	<b>15,719,137</b>	<b>15,719,137</b>	<b>0</b>
i1) Amortización de la Deuda Pública	0	0	0	0	0	0
i2) Intereses de la Deuda Pública	13,232,500	-478,983	12,753,517	12,753,517	12,753,517	0
i3) Comisiones de la Deuda Pública	0	0	0	0	0	0
i4) Gastos de la Deuda Pública	5,378,400	-3,804,780	1,573,620	1,573,620	1,573,620	0
i5) Costo por Coberturas	4,800,000	-3,408,000	1,392,000	1,392,000	1,392,000	0
i6) Apoyos Financieros	0	0	0	0	0	0
i7) Adeudos de Ejercicios Fiscales Anteriores (ADEFAS)	265,988,526	-265,988,526	0	0	0	0



**GOBIERNO DEL ESTADO DE SAN LUIS POTOSÍ**  
**Estado Analítico del Ejercicio del Presupuesto de Egresos Detallado-LDF**  
**Clasificación por Objeto del Gasto (Capítulo y Concepto)**  
**Del 1 de Enero al 31 de Diciembre del 2022**  
**(PESOS)**

Concepto	Aprobado	Ampliaciones/ Reducciones	Egresos			Subejercicio
			Modificado	Devengado	Pagado	
<b>II. Gasto Etiquetado (II=A+B+C+D+E+F+G+H+I)</b>	<b>27,040,591,100</b>	<b>1,077,875,956</b>	<b>28,118,467,057</b>	<b>28,118,467,057</b>	<b>27,945,987,310</b>	<b>0</b>
<b>A. Servicios Personales (A=a1+a2+a3+a4+a5+a6+a7)</b>	<b>0</b>	<b>0</b>	<b>0</b>	<b>0</b>	<b>0</b>	<b>0</b>
a1) Remuneraciones al Personal de Carácter Permanente	0	0	0	0	0	0
a2) Remuneraciones al Personal de Carácter Transitorio	0	0	0	0	0	0
a3) Remuneraciones Adicionales y Especiales	0	0	0	0	0	0
a4) Seguridad Social	0	0	0	0	0	0
a5) Otras Prestaciones Sociales y Económicas	0	0	0	0	0	0
a6) Previsiones	0	0	0	0	0	0
a7) Pago de Estímulos a Servidores Públicos	0	0	0	0	0	0
<b>B. Materiales y Suministros (B=b1+b2+b3+b4+b5+b6+b7+b8+b9)</b>	<b>0</b>	<b>0</b>	<b>0</b>	<b>0</b>	<b>0</b>	<b>0</b>
b1) Materiales de Administración, Emisión de Documentos y Artículos Oficiales	0	0	0	0	0	0
b2) Alimentos y Utensilios	0	0	0	0	0	0
b3) Materias Primas y Materiales de Producción y Comercialización	0	0	0	0	0	0
b4) Materiales y Artículos de Construcción y de Reparación	0	0	0	0	0	0
b5) Productos Químicos, Farmacéuticos y de Laboratorio	0	0	0	0	0	0
b6) Combustibles, Lubricantes y Aditivos	0	0	0	0	0	0
b7) Vestuario, Blancos, Prendas de Protección y Artículos Deportivos	0	0	0	0	0	0
b8) Materiales y Suministros para Seguridad	0	0	0	0	0	0
b9) Herramientas, Refacciones y Accesorios Menores	0	0	0	0	0	0
<b>C. Servicios Generales (C=c1+c2+c3+c4+c5+c6+c7+c8+c9)</b>	<b>0</b>	<b>0</b>	<b>0</b>	<b>0</b>	<b>0</b>	<b>0</b>
c1. Servicios Básicos	0	0	0	0	0	0
c2) Servicios de Arrendamiento	0	0	0	0	0	0
c3) Servicios Profesionales, Científicos, Técnicos y Otros Servicios	0	0	0	0	0	0
c4) Servicios Financieros, Bancarios y Comerciales	0	0	0	0	0	0
c5) Servicios de Instalación, Reparación, Mantenimiento y Conservación	0	0	0	0	0	0
c6) Servicios de Comunicación Social y Publicidad	0	0	0	0	0	0
c7) Servicios de Traslado y Viáticos	0	0	0	0	0	0



**GOBIERNO DEL ESTADO DE SAN LUIS POTOSÍ**  
**Estado Analítico del Ejercicio del Presupuesto de Egresos Detallado-LDF**  
**Clasificación por Objeto del Gasto (Capítulo y Concepto)**  
**Del 1 de Enero al 31 de Diciembre del 2022**  
**(PESOS)**

Concepto	Aprobado	Ampliaciones/ Reducciones	Egresos			Subejercicio
			Modificado	Devengado	Pagado	
c8) Servicios Oficiales	0	0	0	0	0	0
c9) Otros Servicios Generales	0	0	0	0	0	0
<b>D. Transferencias, Asignaciones, Subsidios y Otras Ayudas (D=d1+d2+d3+d4+d5+d6+d7+d8+d9)</b>	<b>20,734,187,557</b>	<b>1,491,969,973</b>	<b>22,226,157,529</b>	<b>22,226,157,529</b>	<b>22,146,100,399</b>	<b>0</b>
d1) Transferencias Internas y Asignaciones al Sector Público	20,609,523,331	1,616,634,186	22,226,157,516	22,226,157,516	22,146,100,386	0
d2) Transferencias al Resto del Sector Público	0	13	13	13	13	0
d3) Subsidios y Subvenciones	0	0	0	0	0	0
d4) Ayudas Sociales	124,664,226	-124,664,226	0	0	0	0
d5) Pensiones y Jubilaciones	0	0	0	0	0	0
d6) Transferencias a Fideicomisos, Mandatos y Otros Análogos	0	0	0	0	0	0
d7) Transferencias a la Seguridad Social	0	0	0	0	0	0
d8) Donativos	0	0	0	0	0	0
d9) Transferencias al Exterior	0	0	0	0	0	0
<b>E. Bienes Muebles, Inmuebles e Intangibles (E=e1+e2+e3+e4+e5+e6+e7+e8+e9)</b>	<b>0</b>	<b>14,928,056</b>	<b>14,928,056</b>	<b>14,928,056</b>	<b>14,928,056</b>	<b>0</b>
e1) Mobiliario y Equipo de Administración	0	378,447	378,447	378,447	378,447	0
e2) Mobiliario y Equipo Educativo y Recreativo	0	199,868	199,868	199,868	199,868	0
e3) Equipo e Instrumental Médico y de Laboratorio	0	0	0	0	0	0
e4) Vehículos y Equipo de Transporte	0	3,225,325	3,225,325	3,225,325	3,225,325	0
e5) Equipo de Defensa y Seguridad	0	0	0	0	0	0
e6) Maquinaria, Otros Equipos y Herramientas	0	5,229,908	5,229,908	5,229,908	5,229,908	0
e7) Activos Biológicos	0	0	0	0	0	0
e8) Bienes Inmuebles	0	0	0	0	0	0
e9) Activos Intangibles	0	5,894,508	5,894,508	5,894,508	5,894,508	0



**GOBIERNO DEL ESTADO DE SAN LUIS POTOSÍ**  
**Estado Analítico del Ejercicio del Presupuesto de Egresos Detallado-LDF**  
**Clasificación por Objeto del Gasto (Capítulo y Concepto)**  
**Del 1 de Enero al 31 de Diciembre del 2022**  
**(PESOS)**

Concepto	Aprobado	Ampliaciones/ Reducciones	Egresos			Subejercicio
			Modificado	Devengado	Pagado	
<b>F. Inversión Pública (F=f1+f2+f3)</b>	<b>1,474,220,963</b>	<b>-545,161,647</b>	<b>929,059,316</b>	<b>929,059,316</b>	<b>836,636,700</b>	<b>0</b>
f1) Obra Pública en Bienes de Dominio Público	632,469,708	-506,386,907	126,082,801	126,082,801	106,213,389	0
f2) Obra Pública en Bienes Propios	0	94,039,509	94,039,509	94,039,509	94,035,906	0
f3) Proyectos Productivos y Acciones de Fomento	841,751,255	-132,814,249	708,937,006	708,937,006	636,387,404	0
<b>G. Inversiones Financieras y Otras Provisiones (G=g1+g2+g3+g4+g5+g6+g7)</b>	<b>0</b>	<b>0</b>	<b>0</b>	<b>0</b>	<b>0</b>	<b>0</b>
g1) Inversiones para el Fomento de Actividades Productivas	0	0	0	0	0	0
g2) Acciones y Participaciones de Capital	0	0	0	0	0	0
g3) Compra de Títulos y Valores	0	0	0	0	0	0
g4) Concesión de Préstamos	0	0	0	0	0	0
g5) Inversiones en Fideicomisos, Mandatos y Otros Análogos Fideicomisos de Desastres Naturales	0	0	0	0	0	0
g6) Otras Inversiones Financieras	0	0	0	0	0	0
g7) Provisiones para Contingencias y Otras Erogaciones Especiales	0	0	0	0	0	0
<b>H. Participaciones y Aportaciones (H=h1+h2+h3)</b>	<b>4,464,937,794</b>	<b>50,403,412</b>	<b>4,515,341,206</b>	<b>4,515,341,206</b>	<b>4,515,341,206</b>	<b>0</b>
h1) Participaciones	0	0	0	0	0	0
h2) Aportaciones	4,464,937,794	50,403,412	4,515,341,206	4,515,341,206	4,515,341,206	0
h3) Convenios	0	0	0	0	0	0
<b>I. Deuda Pública (I=i1+i2+i3+i4+i5+i6+i7)</b>	<b>367,244,787</b>	<b>65,736,163</b>	<b>432,980,949</b>	<b>432,980,949</b>	<b>432,980,949</b>	<b>0</b>
i1) Amortización de la Deuda Pública	163,876,518	0	163,876,518	163,876,518	163,876,518	0
i2) Intereses de la Deuda Pública	203,368,269	65,736,163	269,104,431	269,104,431	269,104,431	0
i3) Comisiones de la Deuda Pública	0	0	0	0	0	0
i4) Gastos de la Deuda Pública	0	0	0	0	0	0
i5) Costo por Coberturas	0	0	0	0	0	0
i6) Apoyos Financieros	0	0	0	0	0	0
i7) Adeudos de Ejercicios Fiscales Anteriores (ADEFAS)	0	0	0	0	0	0
<b>III. Total de Egresos (III = I + II)</b>	<b>53,121,890,110</b>	<b>3,048,743,026</b>	<b>56,170,633,136</b>	<b>56,170,633,136</b>	<b>54,467,368,159</b>	<b>0</b>





**GOBIERNO DEL ESTADO DE SAN LUIS POTOSÍ**  
 Estado Analítico del Ejercicio del Presupuesto de Egresos Detallado-LDF  
 Clasificación Administrativa  
 Del 1 de Enero al 31 de Diciembre del 2022  
 (PESOS)

Concepto	Egresos					Subejercicio
	Aprobado	Ampliaciones/ Reducciones	Modificado	Devengado	Pagado	
<b>I. GASTO NO ETIQUETADO</b>	<b>26,081,299,010</b>	<b>1,970,867,069</b>	<b>28,052,166,079</b>	<b>28,052,166,079</b>	<b>26,521,380,849</b>	<b>0</b>
CONGRESO DEL ESTADO	310,000,000	12,472,900	322,472,900	322,472,900	314,752,142	0
SUPREMO TRIBUNAL DE JUSTICIA	1,321,503,083	69,411,210	1,390,914,294	1,390,914,294	1,366,767,698	0
DESPACHO DEL EJECUTIVO	95,307,508	-26,301,515	69,005,993	69,005,993	65,889,285	0
SECRETARÍA GENERAL DE GOBIERNO	465,675,851	42,977,371	508,653,222	508,653,222	452,959,395	0
SECRETARÍA DE FINANZAS	669,718,244	339,894,167	1,009,612,412	1,009,612,412	869,758,510	0
SECRETARÍA DE DESARROLLO SOCIAL Y REGIONAL	302,488,719	38,361,769	340,850,488	340,850,488	299,876,502	0
SECRETARÍA DE DESARROLLO URBANO, VIVIENDA Y OBRAS PÚBLICAS	556,614,863	2,358,046,267	2,914,661,130	2,914,661,130	2,887,366,953	0
SECRETARÍA DE DESARROLLO ECONÓMICO	160,761,437	-57,539,078	103,222,359	103,222,359	89,835,569	0
SECRETARÍA DE DESARROLLO AGROPECUARIO Y RECURSOS HIDRÁULICOS	267,577,131	23,242,173	290,819,304	290,819,304	265,218,637	0
SECRETARÍA DE ECOLOGÍA Y GESTIÓN AMBIENTAL	55,452,718	7,749,823	63,202,541	63,202,541	57,409,446	0
SISTEMA EDUCATIVO ESTATAL REGULAR	2,339,655,142	243,406,966	2,583,062,108	2,583,062,108	2,504,095,022	0
OFICIALÍA MAYOR	875,615,206	200,467,394	1,076,082,600	1,076,082,600	709,537,125	0
CONTRALORÍA GENERAL DEL ESTADO	114,763,194	2,132,246	116,895,440	116,895,440	111,264,428	0
SECRETARÍA DE EDUCACIÓN	586,608,757	-53,040,421	533,568,336	533,568,336	527,658,620	0
COORDINACIÓN GENERAL DE LA DEFENSORÍA PÚBLICA DEL ESTADO	160,647,493	25,577,548	186,225,041	186,225,041	182,826,105	0
SECRETARIADO EJECUTIVO DEL CONSEJO ESTATAL DE SEGURIDAD PÚBLICA DEL ESTADO	377,998,184	-119,736,488	258,261,697	258,261,697	226,287,874	0
SECRETARÍA TÉCNICA DEL GABINETE	14,166,686	-6,007,166	8,159,520	8,159,520	7,785,763	0
COORDINACIÓN GENERAL DE COMUNICACIÓN SOCIAL	77,944,553	-4,264	77,940,289	77,940,289	69,912,988	0
SECRETARÍA DE COMUNICACIONES Y TRANSPORTES	255,790,218	-72,515,809	183,274,409	183,274,409	165,958,311	0
SECRETARÍA DEL TRABAJO Y PREVISIÓN SOCIAL	214,787,756	11,427,611	226,215,366	226,215,366	213,756,488	0
SECRETARÍA DE TURISMO	67,954,308	14,246,368	82,200,677	82,200,677	66,951,013	0
SECRETARÍA DE CULTURA	375,921,755	70,455,204	446,376,960	446,376,960	435,470,790	0



**GOBIERNO DEL ESTADO DE SAN LUIS POTOSÍ**  
 Estado Analítico del Ejercicio del Presupuesto de Egresos Detallado-LDF  
 Clasificación Administrativa  
 Del 1 de Enero al 31 de Diciembre del 2022  
 (PESOS)

Concepto	Egresos					Subejercicio
	Aprobado	Ampliaciones/ Reducciones	Modificado	Devengado	Pagado	
SECRETARÍA DE SEGURIDAD PÚBLICA	2,545,185,183	140,760,212	2,685,945,395	2,685,945,395	2,467,660,964	0
CONSEJERÍA JURÍDICA	7,436,513	-1,437,324	5,999,189	5,999,189	5,522,278	0
UNIDAD DE SISTEMAS DE INFORMÁTICA DEL PODER EJECUTIVO DE SAN LUIS POTOSÍ	7,488,224	-1,617,809	5,870,415	5,870,415	5,259,728	0
C.E.C.U.R.T. PROF. CARLOS JONGUITUD BARRIOS	189,713,654	7,537,626	197,251,280	197,251,280	192,545,542	0
C.E.C.U.R.T. II	63,870,017	3,135,726	67,005,743	67,005,743	67,005,743	0
JUNTA ESTATAL DE CAMINOS	388,574,926	-226,626,340	161,948,586	161,948,586	156,732,147	0
SISTEMA PARA EL DESARROLLO INTEGRAL DE LA FAMILIA DEL ESTADO DE SAN LUIS POTOSÍ	1,381,985,934	37,212,598	1,419,198,532	1,419,198,532	1,417,388,217	0
CENTRO DE CONVENCIONES DE SAN LUIS POTOSÍ	30,720,173	3,586,017	34,306,190	34,306,190	34,306,190	0
INSTITUTO REGISTRAL Y CATASTRAL DEL ESTADO DE SAN LUIS POTOSÍ	26,266,163	809,598	27,075,761	27,075,761	26,110,218	0
ARCHIVO HISTÓRICO DEL ESTADO LIC. ANTONIO ROCHA	19,104,618	-877,961	18,226,657	18,226,657	18,204,976	0
COMISIÓN ESTATAL DEL AGUA	566,496,148	-164,261,273	402,234,875	402,234,875	380,244,174	0
AGENCIA PRO SAN LUIS	0	14	14	14	14	0
SECRETARIADO EJECUTIVO DEL SISTEMA ANTICORRUPCIÓN	8,000,000	999,946	8,999,946	8,999,946	8,999,946	0
COORDINACIÓN ESTATAL PARA EL FORTALECIMIENTO INSTITUCIONAL DE LOS MUNICIPIOS	27,177,495	2,620,750	29,798,245	29,798,245	29,683,472	0
CONSEJO ESTATAL DE POBLACIÓN	17,669,013	-634,665	17,034,348	17,034,348	17,034,348	0
INSTITUTO POTOSINO DE CULTURA FÍSICA Y DEPORTE	135,400,000	41,747,768	177,147,768	177,147,768	162,828,312	0
CONSEJO POTOSINO DE CIENCIA Y TECNOLOGÍA	10,256,069	-3,267,048	6,989,021	6,989,021	6,803,827	0
PROMOTORA DEL ESTADO DE SAN LUIS POTOSÍ	26,628,573	2,162,229	28,790,802	28,790,802	28,790,802	0
INSTITUTO ESTATAL DE INFRAESTRUCTURA FÍSICA EDUCATIVA	54,736,457	16,335,579	71,072,036	71,072,036	70,809,442	0
INSTITUTO DE LAS MUJERES, DEL ESTADO DE SAN LUIS POTOSÍ	33,017,454	1,877,291	34,894,744	34,894,744	34,685,190	0
SERVICIOS DE SALUD DE SAN LUIS POTOSÍ	878,804,204	-76,000,082	802,804,122	802,804,122	631,925,921	0
TRIBUNAL ESTATAL DE JUSTICIA ADMINISTRATIVA DE SAN LUIS POTOSÍ	0	452,267	452,267	452,267	452,267	0



**GOBIERNO DEL ESTADO DE SAN LUIS POTOSÍ**  
**Estado Analítico del Ejercicio del Presupuesto de Egresos Detallado-LDF**  
**Clasificación Administrativa**  
**Del 1 de Enero al 31 de Diciembre del 2022**  
**(PESOS)**

Concepto	Egresos					Subejercicio
	Aprobado	Ampliaciones/ Reducciones	Modificado	Devengado	Pagado	
INSTITUTO POTOSINO DE LA JUVENTUD	9,845,459	-610,891	9,234,568	9,234,568	9,234,568	0
INSTITUTO ESTATAL DE CIEGOS	4,749,415	-114,637	4,634,778	4,634,778	4,449,605	0
INSTITUTO DE DESARROLLO HUMANO Y SOCIAL DE LOS PUEBLOS INDIGENAS	16,790,146	-1,497,744	15,292,402	15,292,402	14,151,621	0
COMISIÓN EJECUTIVA ESTATAL DE ATENCIÓN A VICTIMAS	42,686,805	-6,263,081	36,423,724	36,423,724	31,990,843	0
INSTITUTO DE VIVIENDA DEL ESTADO	22,734,127	-775,875	21,958,252	21,958,252	21,673,823	0
FONDO TURÍSTICO	0	1,039,264	1,039,264	1,039,264	1,039,264	0
CENTRO DE PRODUCCION SANTA RITA, S.A. DE C.V.	23,638,017	-23,638,017	0	0	0	0
CENTRO DE JUSTICIA PARA MUJERES DEL ESTADO DE SAN LUIS POTOSÍ	11,684,375	-567,940	11,116,435	11,116,435	11,115,507	0
INSTITUTO DE TELEVISIÓN PÚBLICA DE SAN LUIS POTOSÍ XHLS CANAL 9	9,330,920	759,636	10,090,556	10,090,556	9,305,193	0
CENTRO DE CONCILIACIÓN LABORAL DEL ESTADO DE SAN LUIS POTOSÍ	12,409,013	-317,577	12,091,435	12,091,435	10,080,294	0
OFICINA ESTATAL DE RELACIONES EXTERIORES	9,416,767	-9,416,767	0	0	0	0
UNIVERSIDAD INTERCULTURAL	31,077,692	2,255,154	33,332,846	33,332,846	33,332,846	0
UNIVERSIDAD TECNOLÓGICA METROPOLITANA DE SAN LUIS POTOSÍ	8,269,933	-396,545	7,873,388	7,873,388	7,873,388	0
CENTRO ESTATAL DE TRANSPLANTES	5,415,579	-1,367,813	4,047,765	4,047,765	3,992,322	0
MUSEO CASA DEL REBOZO	2,595,022	-342,519	2,252,503	2,252,503	2,252,503	0
CONSEJO DEL PATRIMONIO DE AREAS Y CENTRO HISTORICO	0	0	0	0	0	0
ASILO PARA ANCIANOS DR. NICOLÁS AGUILAR	46,075,768	3,811,456	49,887,223	49,887,223	49,286,670	0
CENTRO DE ASISTENCIA SOCIAL ROSARIO CASTELLANOS	14,028,450	-2,786,802	11,241,648	11,241,648	11,241,648	0
COLEGIO DE BACHILLERES	453,698,741	103,711,246	557,409,987	557,409,987	557,409,987	0
CENTRO DE ASISTENCIA SOCIAL RAFAEL NIETO	20,940,127	5,897,603	26,837,729	26,837,729	26,837,729	0
CASA CUNA MARGARITA MAZA DE JUÁREZ	27,652,779	793,645	28,446,425	28,446,425	28,185,031	0
INSTITUTO TEMAZCALLI, PREVENCIÓN Y REHABILITACIÓN	52,128,571	7,302,104	59,430,675	59,430,675	59,294,009	0
SISTEMA DE FINANCIAMIENTO PARA EL DESARROLLO DEL ESTADO DE SAN LUIS POTOSÍ	64,670,449	-6,586,873	58,083,576	58,083,576	56,000,243	0



**GOBIERNO DEL ESTADO DE SAN LUIS POTOSÍ**  
 Estado Analítico del Ejercicio del Presupuesto de Egresos Detallado-LDF  
 Clasificación Administrativa  
 Del 1 de Enero al 31 de Diciembre del 2022  
 (PESOS)

Concepto	Egresos					Subejercicio
	Aprobado	Ampliaciones/ Reducciones	Modificado	Devengado	Pagado	
INSTITUTO POTOSINO DE BELLAS ARTES	35,996,191	2,672,550	38,668,741	38,668,741	38,668,741	0
MUSEO DEL VIRREINATO	4,875,197	220,085	5,095,282	5,095,282	5,095,282	0
INSTITUTO ESTATAL DE EDUCACIÓN PARA ADULTOS		972,705	972,705	972,705	972,705	0
COLEGIO DE EDUCACIÓN PROFESIONAL TÉCNICA DEL ESTADO DE SAN LUIS POTOSÍ	22,221,459	5,119,690	27,341,149	27,341,149	27,341,149	0
FERIA NACIONAL POTOSINA (FENAPO)	0	65,584,499	65,584,499	65,584,499	65,584,499	0
INSTITUTO TECNOLÓGICO SUPERIOR DE EBANO	11,700,854	133,891	11,834,745	11,834,745	11,112,077	0
INSTITUTO DE CAPACITACIÓN PARA EL TRABAJO DEL ESTADO DE SAN LUIS POTOSÍ	24,364,612	12,071,672	36,436,284	36,436,284	36,276,834	0
INSTITUTO TECNOLÓGICO DE TAMAZUNCHALE	30,966,193	614,388	31,580,581	31,580,581	31,580,581	0
UNIVERSIDAD TECNOLÓGICA	67,617,401	8,162,503	75,779,904	75,779,904	75,779,904	0
CENTRO CULTURAL REAL DE CATORCE	1,267,520	569,896	1,837,416	1,837,416	1,837,416	0
MUSEO DEL FERROCARRIL	6,946,391	1,913,880	8,860,272	8,860,272	8,860,272	0
MUSEO DE ARTE CONTEMPORÁNEO	4,614,018	-1,098,837	3,515,181	3,515,181	3,515,181	0
MUSEO LABERINTO DE LAS CIENCIAS Y LAS ARTES	43,531,837	-12,631,290	30,900,547	30,900,547	30,900,547	0
CENTRO DE LAS ARTES DE SAN LUIS POTOSÍ	45,757,477	-2,520,516	43,236,961	43,236,961	43,236,961	0
MUSEO FRANCISCO COSSÍO	22,912,012	-4,592,295	18,319,717	18,319,717	18,319,717	0
MUSEO FEDERICO SILVA, ESCULTURA CONTEMPORÁNEA	7,340,629	-1,999,286	5,341,343	5,341,343	5,341,343	0
CINETECA ALAMEDA	7,098,736	897,715	7,996,451	7,996,451	7,996,451	0
MUSEO NACIONAL DE LA MASCARA	8,635,136	404,255	9,039,391	9,039,391	9,039,391	0
COLEGIO DE ESTUDIOS CIENTÍFICOS Y TECNOLÓGICOS (CECYTE)	140,914,087	41,850,444	182,764,531	182,764,531	177,384,366	0
INSTITUTO TECNOLÓGICO SUPERIOR DE RIOVERDE	27,849,100	3,623,770	31,472,870	31,472,870	30,379,184	0
UNIVERSIDAD POLITÉCNICA DE SAN LUIS POTOSÍ	88,669,287	15,609,961	104,279,248	104,279,248	104,279,248	0
INSTITUTO TECNOLÓGICO SUPERIOR DE SAN LUIS POTOSÍ	51,080,564	-18,375	51,062,189	51,062,189	51,062,189	0
MUSEO REGIONAL HUASTECA, A.C.	394,875	-394,875	0	0	0	0
PENTATHLÓN UNIVERSITARIO, A.C.	39,606	0	39,606	39,606	0	0
EL ÁNGEL DEL ESPEJO, A.C.	30,000	-30,000	0	0	0	0



**GOBIERNO DEL ESTADO DE SAN LUIS POTOSÍ**  
 Estado Analítico del Ejercicio del Presupuesto de Egresos Detallado-LDF  
 Clasificación Administrativa  
 Del 1 de Enero al 31 de Diciembre del 2022  
 (PESOS)

Concepto	Egresos					
	Aprobado	Ampliaciones/ Reducciones	Modificado	Devengado	Pagado	Subejercicio
MUSEO DE LAS TRADICIONES POTOSINAS, A.C.	201,678	-201,678	0	0	0	0
AHUALULCO	0	37,383,833	37,383,833	37,383,833	36,426,721	0
ALQUINES	0	16,352,021	16,352,021	16,352,021	15,965,411	0
AQUISMÓN	0	95,943,322	95,943,322	95,943,322	93,479,776	0
ARMADILLO DE LOS INFANTE	0	10,121,386	10,121,386	10,121,386	9,873,166	0
AXTLA DE TERRAZAS	0	66,842,338	66,842,338	66,842,338	65,388,577	0
CÁRDENAS	0	32,487,688	32,487,688	32,487,688	31,706,166	0
CATORCE	0	18,335,805	18,335,805	18,335,805	17,890,376	0
CEDRAL	0	32,773,476	32,773,476	32,773,476	32,070,482	0
CERRITOS	0	43,231,495	43,231,495	43,231,495	42,349,419	0
CERRO DE SAN PEDRO	0	11,341,271	11,341,271	11,341,271	11,116,112	0
CIUDAD DEL MAÍZ	0	54,416,023	54,416,023	54,416,023	53,109,796	0
CIUDAD FERNÁNDEZ	0	87,855,946	87,855,946	87,855,946	85,984,748	0
CIUDAD VALLES	0	329,476,062	329,476,062	329,476,062	323,173,506	0
COXCATLÁN	0	32,061,843	32,061,843	32,061,843	31,326,063	0
CHARCAS	0	39,388,659	39,388,659	39,388,659	38,425,385	0
ÉBANO	0	83,006,233	83,006,233	83,006,233	81,275,814	0
GUADALCÁZAR	0	46,227,886	46,227,886	46,227,886	45,065,427	0
HUEHUETLÁN	0	28,632,655	28,632,655	28,632,655	27,956,460	0
LAGUNILLAS	0	12,612,703	12,612,703	12,612,703	12,317,991	0
MATEHUALA	0	163,417,246	163,417,246	163,417,246	159,888,423	0
MEXQUITIC DE CARMONA	0	105,823,534	105,823,534	105,823,534	103,376,613	0
MOCTEZUMA	0	33,527,504	33,527,504	33,527,504	32,729,464	0
RAYÓN	0	29,149,074	29,149,074	29,149,074	28,494,500	0
RIOVERDE	0	173,109,711	173,109,711	173,109,711	169,394,012	0
SALINAS	0	52,330,702	52,330,702	52,330,702	51,235,827	0



**GOBIERNO DEL ESTADO DE SAN LUIS POTOSÍ**  
**Estado Analítico del Ejercicio del Presupuesto de Egresos Detallado-LDF**  
**Clasificación Administrativa**  
**Del 1 de Enero al 31 de Diciembre del 2022**  
**(PESOS)**

Concepto	Egresos					
	Aprobado	Ampliaciones/ Reducciones	Modificado	Devengado	Pagado	Subejercicio
SAN ANTONIO	0	20,246,565	20,246,565	20,246,565	19,798,505	0
SAN CIRO DE ACOSTA	0	20,795,649	20,795,649	20,795,649	20,334,611	0
SAN LUIS POTOSÍ	0	1,597,169,861	1,597,169,861	1,597,169,861	1,563,790,692	0
SAN MARTÍN CHALCHICUAUTLA	0	42,191,472	42,191,472	42,191,472	41,298,983	0
SAN NICOLÁS TOLENTINO	0	11,291,288	11,291,288	11,291,288	11,027,898	0
SAN VICENTE TANCUAYALAB	0	30,396,507	30,396,507	30,396,507	29,722,946	0
SANTA CATARINA	0	24,601,610	24,601,610	24,601,610	24,032,060	0
SANTA MARÍA DEL RÍO	0	65,819,139	65,819,139	65,819,139	64,385,443	0
SANTO DOMINGO	0	20,219,874	20,219,874	20,219,874	19,717,576	0
SOLEDAD DE GRACIANO SÁNCHEZ	0	570,754,016	570,754,016	570,754,016	557,838,894	0
TAMASOPO	0	58,372,167	58,372,167	58,372,167	57,047,842	0
TAMAZUNCHALE	0	184,443,114	184,443,114	184,443,114	179,802,105	0
TAMPACÁN	0	31,319,323	31,319,323	31,319,323	30,637,834	0
TAMPAMOLÓN CORONA	0	28,378,133	28,378,133	28,378,133	27,730,155	0
TAMUÍN	0	72,179,530	72,179,530	72,179,530	70,788,465	0
TANCANHUITZ	0	39,452,007	39,452,007	39,452,007	38,506,812	0
TANLAJÁS	0	41,607,755	41,607,755	41,607,755	40,627,184	0
TANQUIÁN DE ESCOBEDO	0	26,915,371	26,915,371	26,915,371	26,285,214	0
TIERRA NUEVA	0	15,650,208	15,650,208	15,650,208	15,311,578	0
VANEGAS	0	14,773,591	14,773,591	14,773,591	14,425,156	0
VENADO	0	26,748,739	26,748,739	26,748,739	26,121,930	0
VILLA DE ARISTA	0	28,991,762	28,991,762	28,991,762	28,366,001	0
VILLA DE ARRIAGA	0	29,947,236	29,947,236	29,947,236	29,292,694	0
VILLA DE GUADALUPE	0	18,678,701	18,678,701	18,678,701	18,306,516	0
VILLA DE HIDALGO	0	27,449,606	27,449,606	27,449,606	26,833,363	0
VILLA DE LA PAZ	0	11,073,654	11,073,654	11,073,654	10,841,619	0



**GOBIERNO DEL ESTADO DE SAN LUIS POTOSÍ**  
 Estado Analítico del Ejercicio del Presupuesto de Egresos Detallado-LDF  
 Clasificación Administrativa  
 Del 1 de Enero al 31 de Diciembre del 2022  
 (PESOS)

Concepto	Egresos					
	Aprobado	Ampliaciones/ Reducciones	Modificado	Devengado	Pagado	Subejercicio
VILLA DE RAMOS	0	66,694,811	66,694,811	66,694,811	65,062,653	0
VILLA DE REYES	0	93,702,348	93,702,348	93,702,348	91,855,631	0
ZARAGOZA	0	44,386,135	44,386,135	44,386,135	43,423,779	0
VILLA JUÁREZ	0	19,439,640	19,439,640	19,439,640	18,993,550	0
XILITLA	0	101,116,381	101,116,381	101,116,381	98,775,045	0
EL NARANJO	0	36,069,887	36,069,887	36,069,887	35,198,873	0
MATLAPA	0	54,186,953	54,186,953	54,186,953	52,985,079	0
PARTICIPACIÓN A MUNICIPIOS	4,886,689,206	-4,886,689,206	0	0	0	0
FONDO DE FORTALECIMIENTO FINANCIERO DEL ESTADO	1,378,207,326	-1,272,605,250	105,602,076	105,602,076	105,602,076	0
CONSEJO ESTATAL ELECTORAL Y DE PARTICIPACIÓN CIUDADANA	180,560,008	2,169,052	182,729,060	182,729,060	170,652,485	0
COMISIÓN ESTATAL DE DERECHOS HUMANOS	47,445,193	-1,311,303	46,133,890	46,133,890	46,133,890	0
UNIVERSIDAD AUTÓNOMA DE SAN LUIS POTOSÍ	282,278,771	-38,285,967	243,992,804	243,992,804	232,278,771	0
AUDITORÍA SUPERIOR DEL ESTADO	300,000,000	-8,512,125	291,487,875	291,487,875	289,837,698	0
COMISIÓN ESTATAL DE GARANTÍA DE ACCESO A LA INFORMACIÓN PÚBLICA	30,000,000	-272,251	29,727,749	29,727,749	27,872,129	0
TRIBUNAL ELECTORAL DEL ESTADO	30,000,000	1,614,721	31,614,721	31,614,721	31,614,721	0
FISCALÍA GENERAL DEL ESTADO	1,255,811,473	-54,521,938	1,201,289,536	1,201,289,536	1,169,289,536	0
TRIBUNAL ESTATAL DE JUSTICIA ADMINISTRATIVA DE SAN LUIS POTOSÍ	59,960,392	1,308,716	61,269,108	61,269,108	61,269,108	0
<b>III. GASTO ETIQUETADO</b>	<b>27,040,591,100</b>	<b>1,077,875,956</b>	<b>28,118,467,057</b>	<b>28,118,467,057</b>	<b>27,945,987,310</b>	<b>0</b>
SECRETARÍA GENERAL DE GOBIERNO	0	20,413,881	20,413,881	20,413,881	19,845,290	0
SECRETARÍA DE FINANZAS	0	1,597,447	1,597,447	1,597,447	1,593,844	0
SECRETARÍA DE DESARROLLO SOCIAL Y REGIONAL	325,355,977	12,377,549	337,733,526	337,733,526	265,944,390	0
SECRETARÍA DE DESARROLLO URBANO, VIVIENDA Y OBRAS PÚBLICAS	479,070,341	-459,200,929	19,869,412	19,869,412	0	0
SECRETARÍA DE DESARROLLO AGROPECUARIO Y RECURSOS HIDRÁULICOS	140,000,000	-140,000,000	0	0	0	0





**GOBIERNO DEL ESTADO DE SAN LUIS POTOSÍ**  
**Estado Analítico del Ejercicio del Presupuesto de Egresos Detallado-LDF**  
**Clasificación Administrativa**  
**Del 1 de Enero al 31 de Diciembre del 2022**  
**(PESOS)**

Concepto	Egresos					
	Aprobado	Ampliaciones/ Reducciones	Modificado	Devengado	Pagado	Subejercicio
SISTEMA EDUCATIVO ESTATAL REGULAR	0	118,038,650	118,038,650	118,038,650	49,885,325	0
OFICIALÍA MAYOR	0	109,414,892	109,414,892	109,414,892	97,516,803	0
CONTRALORÍA GENERAL DEL ESTADO	0	2,849	2,849	2,849	0	0
SECRETARÍA DE EDUCACIÓN	13,167,519,562	1,264,679,589	14,432,199,151	14,432,199,151	14,432,197,890	0
SECRETARIADO EJECUTIVO DEL CONSEJO ESTATAL DE SEGURIDAD PÚBLICA DEL ESTADO	200,301,288	7,611,772	207,913,060	207,913,060	207,913,060	0
SECRETARIA DE CULTURA	0	2,754,829	2,754,829	2,754,829	2,754,829	0
SECRETARÍA DE SEGURIDAD PÚBLICA	0	35,406,878	35,406,878	35,406,878	35,406,878	0
JUNTA ESTATAL DE CAMINOS	0	109,690,519	109,690,519	109,690,519	109,690,519	0
SISTEMA PARA EL DESARROLLO INTEGRAL DE LA FAMILIA DEL ESTADO DE SAN LUIS POTOSÍ	333,038,340	92,088,163	425,126,503	425,126,503	425,126,280	0
COMISIÓN ESTATAL DEL AGUA	265,224,921	-167,574,370	97,650,552	97,650,552	97,650,552	0
INSTITUTO ESTATAL DE INFRAESTRUCTURA FISICA EDUCATIVA	38,282,155	-38,282,155	0	0	0	0
INSTITUTO DE LAS MUJERES, DEL ESTADO DE SAN LUIS POTOSÍ	0	20,856,761	20,856,761	20,856,761	20,667,735	0
SERVICIOS DE SALUD DE SAN LUIS POTOSÍ	3,948,588,636	1,557,069	3,950,145,705	3,950,145,705	3,950,143,912	0
UNIVERSIDAD INTERCULTURAL	20,669,692	8,156,886	28,826,578	28,826,578	28,826,578	0
UNIVERSIDAD TECNOLÓGICA METROPOLITANA DE SAN LUIS POTOSÍ	5,674,933	266,130	5,941,063	5,941,063	5,941,063	0
COLEGIO DE BACHILLERES	434,344,255	-10,396,002	423,948,254	423,948,254	423,948,254	0
INSTITUTO ESTATAL DE EDUCACIÓN PARA ADULTOS	87,044,111	31,949,215	118,993,326	118,993,326	118,993,326	0
COLEGIO DE EDUCACIÓN PROFESIONAL TÉCNICA DEL ESTADO DE SAN LUIS POTOSÍ	101,847,658	3,380,931	105,228,589	105,228,589	105,228,019	0
INSTITUTO TECNOLÓGICO SUPERIOR DE EBANO	10,395,502	-10,395,502	0	0	0	0
INSTITUTO DE CAPACITACIÓN PARA EL TRABAJO DEL ESTADO DE SAN LUIS POTOSÍ	50,035,764	2,192,267	52,228,031	52,228,031	52,228,031	0
INSTITUTO TECNOLÓGICO DE TAMAZUNCHALE	24,096,718	-24,096,718	0	0	0	0
UNIVERSIDAD TECNOLÓGICA	31,087,326	3,661,896	34,749,222	34,749,222	34,749,213	0
COLEGIO DE ESTUDIOS CIENTÍFICOS Y TECNOLÓGICOS (CECYTE)	128,414,087	3,322,720	131,736,807	131,736,807	131,736,807	0



**GOBIERNO DEL ESTADO DE SAN LUIS POTOSÍ**  
 Estado Analítico del Ejercicio del Presupuesto de Egresos Detallado-LDF  
 Clasificación Administrativa  
 Del 1 de Enero al 31 de Diciembre del 2022  
 (PESOS)

Concepto	Egresos					
	Aprobado	Ampliaciones/ Reducciones	Modificado	Devengado	Pagado	Subejercicio
INSTITUTO TECNOLÓGICO SUPERIOR DE RIOVERDE	21,896,100	-21,896,100	0	0	0	0
UNIVERSIDAD POLITÉCNICA DE SAN LUIS POTOSÍ	60,200,000	-10,984,774	49,215,226	49,215,226	49,215,218	0
COLEGIO DE SAN LUIS	124,664,226	-124,664,226	0	0	0	0
INSTITUTO TECNOLÓGICO SUPERIOR DE SAN LUIS POTOSÍ	25,894,930	-25,894,930	0	0	0	0
AHUALULCO	0	41,864,564	41,864,564	41,864,564	41,864,564	0
ALAJUQUINES	0	27,597,027	27,597,027	27,597,027	27,597,027	0
AQUISMÓN	0	213,706,903	213,706,903	213,706,903	213,706,903	0
ARMADILLO DE LOS INFANTE	0	15,816,951	15,816,951	15,816,951	15,816,951	0
AXTLA DE TERRAZAS	0	96,973,262	96,973,262	96,973,262	96,973,262	0
CÁRDENAS	0	26,839,989	26,839,989	26,839,989	26,839,989	0
CATORCE	0	20,336,455	20,336,455	20,336,455	20,336,455	0
CEDRAL	0	39,178,148	39,178,148	39,178,148	39,178,148	0
CERRITOS	0	38,666,143	38,666,143	38,666,143	38,666,143	0
CERRO DE SAN PEDRO	0	11,181,250	11,181,250	11,181,250	11,181,250	0
CIUDAD DEL MAÍZ	0	75,744,429	75,744,429	75,744,429	75,744,429	0
CIUDAD FERNÁNDEZ	0	68,726,551	68,726,551	68,726,551	68,726,551	0
CIUDAD VALLES	0	225,948,654	225,948,654	225,948,654	225,948,654	0
COXCATLÁN	0	55,152,921	55,152,921	55,152,921	55,152,921	0
CHARCAS	0	43,676,461	43,676,461	43,676,461	43,676,461	0
ÉBANO	0	73,308,709	73,308,709	73,308,709	73,308,709	0
GUADALCÁZAR	0	75,532,792	75,532,792	75,532,792	75,532,792	0
HUEHUETLÁN	0	47,300,861	47,300,861	47,300,861	47,300,861	0
LAGUNILLAS	0	21,660,809	21,660,809	21,660,809	21,660,809	0
MATEHUALA	0	117,322,630	117,322,630	117,322,630	117,322,630	0
MEXQUITIC DE CARMONA	0	86,685,965	86,685,965	86,685,965	86,685,965	0
MOCTEZUMA	0	47,403,217	47,403,217	47,403,217	47,403,217	0



**GOBIERNO DEL ESTADO DE SAN LUIS POTOSÍ**  
 Estado Analítico del Ejercicio del Presupuesto de Egresos Detallado-LDF  
 Clasificación Administrativa  
 Del 1 de Enero al 31 de Diciembre del 2022  
 (PESOS)

Concepto	Egresos					
	Aprobado	Ampliaciones/ Reducciones	Modificado	Devengado	Pagado	Subejercicio
RAYÓN	0	40,071,000	40,071,000	40,071,000	40,071,000	0
RIOVERDE	0	157,193,490	157,193,490	157,193,490	157,193,490	0
SALINAS	0	54,803,024	54,803,024	54,803,024	54,803,024	0
SAN ANTONIO	0	41,705,860	41,705,860	41,705,860	41,705,860	0
SAN CIRO DE ACOSTA	0	21,452,065	21,452,065	21,452,065	21,452,065	0
SAN LUIS POTOSÍ	0	784,625,626	784,625,626	784,625,626	784,625,626	0
SAN MARTÍN CHALCHICUAUTLA	0	59,266,803	59,266,803	59,266,803	59,266,803	0
SAN NICOLÁS TOLENTINO	0	14,377,941	14,377,941	14,377,941	14,377,941	0
SAN VICENTE TANCUAYALAB	0	38,279,860	38,279,860	38,279,860	38,279,860	0
SANTA CATARINA	0	47,672,726	47,672,726	47,672,726	47,672,726	0
SANTA MARÍA DEL RÍO	0	64,786,056	64,786,056	64,786,056	64,786,056	0
SANTO DOMINGO	0	28,170,439	28,170,439	28,170,439	28,170,439	0
SOLEDAD DE GRACIANO SÁNCHEZ	0	287,187,324	287,187,324	287,187,324	287,187,324	0
TAMASOPO	0	82,879,193	82,879,193	82,879,193	82,879,193	0
TAMAZUNCHALE	0	257,468,768	257,468,768	257,468,768	257,468,768	0
TAMPACÁN	0	62,282,030	62,282,030	62,282,030	62,282,030	0
TAMPAMOLÓN CORONA	0	56,872,453	56,872,453	56,872,453	56,872,453	0
TAMUÍN	0	69,973,485	69,973,485	69,973,485	69,973,485	0
TANCANHUITZ	0	68,206,812	68,206,812	68,206,812	68,206,812	0
TANLAJÁS	0	85,782,237	85,782,237	85,782,237	85,782,237	0
TANQUIÁN DE ESCOBEDO	0	34,571,890	34,571,890	34,571,890	34,571,890	0
TIERRA NUEVA	0	17,271,694	17,271,694	17,271,694	17,271,694	0
VANEGAS	0	23,363,448	23,363,448	23,363,448	23,363,448	0
VENADO	0	38,746,685	38,746,685	38,746,685	38,746,685	0
VILLA DE ARISTA	0	36,969,608	36,969,608	36,969,608	36,969,608	0
VILLA DE ARRIAGA	0	34,455,731	34,455,731	34,455,731	34,455,731	0



**GOBIERNO DEL ESTADO DE SAN LUIS POTOSÍ**  
 Estado Analítico del Ejercicio del Presupuesto de Egresos Detallado-LDF  
 Clasificación Administrativa  
 Del 1 de Enero al 31 de Diciembre del 2022  
 (PESOS)

Concepto	Egresos					
	Aprobado	Ampliaciones/ Reducciones	Modificado	Devengado	Pagado	Subejercicio
VILLA DE GUADALUPE	0	34,317,548	34,317,548	34,317,548	34,317,548	0
VILLA DE HIDALGO	0	23,927,603	23,927,603	23,927,603	23,927,603	0
VILLA DE LA PAZ	0	11,723,381	11,723,381	11,723,381	11,723,381	0
VILLA DE RAMOS	0	86,394,485	86,394,485	86,394,485	86,394,485	0
VILLA DE REYES	0	69,475,115	69,475,115	69,475,115	69,475,115	0
ZARAGOZA	0	37,713,003	37,713,003	37,713,003	37,713,003	0
VILLA JUÁREZ	0	24,265,963	24,265,963	24,265,963	24,265,963	0
XILITLA	0	181,815,797	181,815,797	181,815,797	181,815,797	0
EL NARANJO	0	35,179,470	35,179,470	35,179,470	35,179,470	0
MATLAPA	0	105,202,561	105,202,561	105,202,561	105,202,561	0
PARTICIPACIÓN A MUNICIPIOS	4,464,937,794	-4,464,937,794	0	0	0	0
FONDO DE FORTALECIMIENTO FINANCIERO DEL ESTADO	367,244,787	65,736,163	432,980,949	432,980,949	432,980,949	0
UNIVERSIDAD AUTÓNOMA DE SAN LUIS POTOSÍ	2,184,761,997	69,503,318	2,254,265,315	2,254,265,315	2,254,263,464	0
FISCALÍA GENERAL DEL ESTADO	0	2,463,219	2,463,219	2,463,219	2,463,218	0
		0				
<b>III. TOTAL DE EGRESOS</b>	<b>53,121,890,110</b>	<b>3,048,743,026</b>	<b>56,170,633,136</b>	<b>56,170,633,136</b>	<b>54,467,368,159</b>	<b>0</b>



GOBIERNO DEL ESTADO DE SAN LUIS POTOSÍ  
Estado Analítico del Ejercicio del Presupuesto de Egresos Detallado - LDF  
Clasificación Funcional por Tipo de Gasto  
Del 1 de Enero al 31 de Diciembre de 2022  
(PESOS)

Finalidad	Función	Subfunción	Aprobado	Ampliaciones / Reducciones	Egresos			
					Modificado	Devengado	Pagado	Subejercicio
			1	2	3 = (1 + 2)	4	5	6 = (3 - 4)
<b>I. GASTO NO ETIQUETADO</b>			26,081,299,010	1,970,867,069	28,052,166,079	28,052,166,079	26,521,380,849	-
<b>1. GOBIERNO</b>	<b>1.1. LEGISLACIÓN</b>	1.1.1 Legislación	388,192,600	17,852,958	406,107,239	406,107,239	388,897,964	-
		1.2.1 Impartición de Justicia	158,647,957	25,577,548	186,225,041	186,225,041	182,826,105	-
	<b>1.2. JUSTICIA</b>	1.2.2 Procuración de Justicia	1,331,441,090	70,736,650	1,419,425,371	1,419,425,371	1,395,111,196	-
		1.2.3 Reclusión y Readaptación Social	563,668,903	-52,101,011	509,689,836	509,689,836	445,878,131	-
		1.2.4 Derechos Humanos	59,967,096	-3,285,241	55,186,215	55,186,215	54,979,027	-
		1.3.2 Política Interior	233,058,864	393,561,475	644,148,234	644,148,234	598,000,861	-
	<b>1.3. COORDINACIÓN DE LA POLÍTICA DE GOBIERNO</b>	1.3.4 Función Pública	176,027,643	4,906,546	181,370,709	181,370,709	175,695,790	-
		1.3.5 Asuntos Jurídicos	6,504,557	-2,054,997	5,381,516	5,381,516	4,919,842	-
		1.3.6 Organización de Procesos Electorales	210,560,008	2,783,773	213,343,781	213,343,781	201,267,206	-
		1.3.9 Otros	1,916,090,561	-543,835,307	1,380,628,569	1,380,628,569	1,008,797,367	-
	<b>1.5. ASUNTOS FINANCIEROS Y HACENDARIOS</b>	1.5.2 Asuntos Hacendarios	930,991,546	68,256,756	1,001,125,317	1,001,125,317	861,370,477	-
	<b>1.7. ASUNTOS DE ORDEN PÚBLICO Y DE SEGURIDAD INTERIOR</b>	1.7.1 Policía	3,681,700,391	6,208,105	3,666,098,903	3,666,098,903	3,442,513,892	-
		1.7.2 Protección Civil	27,898,314	6,968,161	34,866,475	34,866,475	33,710,568	-
	<b>1.8. OTROS SERVICIOS GENERALES</b>	1.8.3 Servicios de Comunicación y Medios	77,944,553	-4,264	77,940,289	77,940,289	69,912,988	-
		1.8.4 Acceso a la Información Pública Gubernamental	300,000,000	-8,784,377	321,215,623	321,215,623	317,709,827	-
			<b>10,062,694,082</b>	<b>-13,213,226</b>	<b>10,102,753,117</b>	<b>10,102,753,117</b>	<b>9,181,591,239</b>	<b>-</b>





GOBIERNO DEL ESTADO DE SAN LUIS POTOSÍ  
Estado Analítico del Ejercicio del Presupuesto de Egresos Detallado - LDF  
Clasificación Funcional por Tipo de Gasto  
Del 1 de Enero al 31 de Diciembre de 2022  
(PESOS)

Finalidad	Función	Subfunción	Egresos					
			Aprobado	Ampliaciones / Reducciones	Modificado	Devengado	Pagado	Subejercicio
			1	2	3 = (1 + 2)	4	5	6 = (3 - 4)
2. DESARROLLO SOCIAL	2.1. PROTECCIÓN AMBIENTAL	2.1.1 Ordenación de Desechos	50,281	-31,375	18,906	18,906	6,673	-
		2.1.2 Administración del Agua	-	27,955,769	27,955,769	27,955,769	12,711,509	-
		2.1.3 Ordenación de Aguas Residuales, Drenaje y Alcantarillado	-	10,675,870	10,675,870	10,675,870	10,675,870	-
		2.1.4 Reducción de la Contaminación	2,414,409	3,841,491	6,255,900	6,255,900	1,204,981	-
		2.1.5 Protección de la Diversidad Biológica y del Paisaje	52,988,028	3,939,706	56,927,734	56,927,734	56,197,792	-
	2.2. VIVIENDA Y SERVICIOS A LA COMUNIDAD	2.2.1 Urbanización	673,149,844	2,410,706,874	3,002,212,765	3,002,212,765	2,975,973,738	-
		2.2.2 Desarrollo Comunitario	26,628,573	-1,644,866	24,983,707	24,983,707	24,983,707	-
		2.2.3 Abastecimiento de Agua	566,496,148	-191,122,682	375,373,466	375,373,466	368,627,026	-
		2.2.5 Vivienda	22,734,127	-1,155,739	21,578,388	21,578,388	21,293,959	-
	2.3. SALUD	2.3.1 Prestación de Servicios de Salud a la Comunidad		3,654,000	3,654,000	3,654,000	3,654,000	-
		2.3.2 Prestación de Servicios de Salud a la Persona	884,219,783	-99,746,781	784,473,001	784,473,001	629,744,365	-
		2.3.3 Generación de Recursos para la Salud	-	15,605,088	15,605,088	15,605,088	-	-
		2.3.4 Rectoría del Sistema de Salud	-	5,369,850	5,369,850	5,369,850	4,769,930	-
	2.4. RECREACIÓN, CULTURA Y OTRAS MANIFESTACIONES SOCIALES	2.4.1 Deporte y Recreación	437,108,637	49,866,044	486,974,681	486,974,681	477,070,345	-
		2.4.2 Cultura	583,243,001	62,289,842	696,739,818	696,739,818	684,310,764	-
	2.5. EDUCACIÓN	2.5.1 Educación Básica	1,767,449,909	166,184,342	1,891,737,066	1,891,737,066	1,868,369,186	-
		2.5.2 Educación Media Superior	736,967,272	167,440,126	945,995,365	945,995,365	931,473,880	-
		2.5.3 Educación Superior	594,620,866	25,119,855	870,291,265	870,291,265	853,703,455	-
		2.5.5 Educación para Adultos	-	950,000	950,000	950,000	950,000	-
		2.5.6 Otros Servicios Educativos y Actividades Inherentes	208,880,387	43,299,276	252,179,663	252,179,663	248,656,765	-
	2.6. PROTECCIÓN SOCIAL	2.6.1 Enfermedad e Incapacidad	5,128,038	2,509,061	7,637,099	7,637,099	7,500,433	-
		2.6.5 Alimentación y Nutrición	775,000,000	-10,408,310	764,591,690	764,591,690	764,591,690	-
		2.6.7 Indígenas	16,790,146	-1,497,744	15,292,402	15,292,402	14,151,621	-
2.6.8 Otros Grupos Vulnerables		275,398,504	77,809,565	353,805,291	353,805,291	341,000,609	-	
2.6.9 Otros de Seguridad Social y Asistencia Social		606,985,934	1,940,412	608,926,346	608,926,346	607,116,032	-	
2.7. Otros Asuntos Sociales	2.7.1 Otros Asuntos Sociales	304,485,219	38,353,879	340,842,598	340,842,598	299,868,613	-	
			8,540,739,106	2,811,903,553	11,571,047,729	11,571,047,729	11,208,606,940	-



GOBIERNO DEL ESTADO DE SAN LUIS POTOSÍ  
Estado Analítico del Ejercicio del Presupuesto de Egresos Detallado - LDF  
Clasificación Funcional por Tipo de Gasto  
Del 1 de Enero al 31 de Diciembre de 2022  
(PESOS)

Finalidad	Función	Subfunción	Egresos						
			Aprobado	Ampliaciones / Reducciones	Modificado	Devengado	Pagado	Subejercicio	
			1	2	3 = (1 + 2)	4	5	6 = (3 - 4)	
3. DESARROLLO ECONÓMICO	3.1. ASUNTOS ECONÓMICOS, COMERCIALES Y LABORALES EN GENERAL	3.1.1 Asuntos Económicos y Comerciales en General	154,983,787	-107,050,201	52,476,198	52,476,198	50,823,133	-	
		3.1.2 Asuntos Laborales Generales	689,921,539	26,078,448	277,639,829	277,639,829	262,017,582	-	
	3.2. AGROPECUARIA, SILVICULTURA, PESCA Y CAZA	3.2.1 Agropecuaria	290,850,148	-138,324	291,076,824	291,076,824	265,476,157	-	
	3.4. MINERIA, MANUFACTURAS Y CONSTRUCCIÓN	3.4.1 Extracción de Recursos Minerales excepto los Combustibles Minerales	12,503,020	748,982	13,252,002	13,252,002	13,064,815	-	
		3.4.2 Manufacturas	14,039,275	56,069,585	65,616,247	65,616,247	61,333,407	-	
	3.5. TRANSPORTE	3.5.1 Transporte por Carretera	388,574,926	-224,626,340	163,948,586	163,948,586	156,732,147	-	
		3.5.6 Otros Relacionados con Transporte	66,365,381	-65,011,020	4,830,633	4,830,633	2,896,071	-	
	3.6. COMUNICACIONES	3.6.1 Comunicaciones	69,766,552	-59,015,753	90,325,207	90,325,207	75,932,428	-	
	3.7. TURISMO	3.7.1 Turismo	91,423,067	83,280,808	181,955,290	181,955,290	166,705,626	-	
	3.8. CIENCIA, TECNOLOGÍA E INNOVACIÓN	3.8.2 Desarrollo Tecnológico	-	590,000	590,000	590,000	590,000	-	
		3.8.3 Servicios Científicos y Tecnológicos	479,443,691	-79,769,034	475,690,390	475,690,390	431,703,047	-	
	3.9. OTRAS INDUSTRIAS Y OTROS ASUNTOS ECONÓMICOS	3.9.2 Otras Industrias	9,820,048	82,751	9,902,799	9,902,799	8,713,517	-	
		3.9.3 Otros Asuntos Económicos	34,085,756	-13,977,054	20,058,702	20,058,702	11,900,954	-	
				<b>2,301,777,189</b>	<b>-382,737,151</b>	<b>1,647,362,708</b>	<b>1,647,362,708</b>	<b>1,507,888,883</b>	-







GOBIERNO DEL ESTADO DE SAN LUIS POTOSÍ  
Estado Analítico del Ejercicio del Presupuesto de Egresos Detallado - LDF  
Clasificación Funcional por Tipo de Gasto  
Del 1 de Enero al 31 de Diciembre de 2022  
(PESOS)

Finalidad	Función	Subfunción	Aprobado	Ampliaciones / Reducciones	Egresos			Subejercicio
					Modificado	Devengado	Pagado	
			1	2	3 = (1 + 2)	4	5	6 = (3 - 4)
4. OTRAS NO CLASIFICADAS EN FUNCIONES ANTERIORES	4.1. TRANSACCIONES DE LA DEUDA PÚBLICA / COSTO FINANCIERO DE LA DEUDA	4.1.1 Deuda Pública Interna	289,399,426	-273,495,607	15,903,819	15,903,819	15,903,819	-
	4.2. TRANSFERENCIAS, PARTICIPACIONES Y APORTACIONES ENTRE DIFERENTES NIVELES Y ÓRDENES DE GOBIERNO	4.2.2 Participaciones entre Diferentes Niveles y Ordenes de Gobierno	4,886,689,206	-171,590,942	4,715,098,264	4,715,098,264	4,607,389,525	-
	4.2. TRANSFERENCIAS, PARTICIPACIONES Y APORTACIONES ENTRE DIFERENTES NIVELES Y ÓRDENES DE GOBIERNO	4.2.3 Aportaciones entre Diferentes Niveles y Órdenes de Gobierno	-	442	442	442	442	-
			5,176,088,632	-445,086,107	4,731,002,525	4,731,002,525	4,623,293,786	-





GOBIERNO DEL ESTADO DE SAN LUIS POTOSÍ  
Estado Analítico del Ejercicio del Presupuesto de Egresos Detallado - LDF  
Clasificación Funcional por Tipo de Gasto  
Del 1 de Enero al 31 de Diciembre de 2022  
(PESOS)

Finalidad	Función	Subfunción	Egresos					
			Aprobado	Ampliaciones / Reducciones	Modificado	Devengado	Pagado	Subejercicio
			1	2	3 = (1 + 2)	4	5	6 = (3 - 4)
<b>I. GASTO ETIQUETADO</b>			<b>27,040,591,100</b>	<b>1,077,875,956</b>	<b>28,118,467,057</b>	<b>28,118,467,057</b>	<b>27,945,987,310</b>	<b>-</b>
<b>1. GOBIERNO</b>	<b>1.1. LEGISLACIÓN</b>	1.1.1 Legislación	-	-	-	-	-	-
		1.2.1 Impartición de Justicia	-	-	-	-	-	-
	<b>1.2. JUSTICIA</b>	1.2.2 Procuración de Justicia	-	38,308	38,308	38,308	38,308	-
		1.2.3 Reclusión y Readaptación Social	-	-	-	-	-	-
		1.2.4 Derechos Humanos	-	-	-	-	-	-
		1.3.2 Política Interior	-	-	-	-	-	-
	<b>1.3. COORDINACIÓN DE LA POLÍTICA DE GOBIERNO</b>	1.3.4 Función Pública	-	2,849	2,849	2,849	-	-
		1.3.5 Asuntos Jurídicos	-	111,124,460	111,124,460	111,124,460	98,657,781	-
		1.3.6 Organización de Procesos Electorales	-	-	-	-	-	-
		1.3.9 Otros	-	-	-	-	-	-
	<b>1.5. ASUNTOS FINANCIEROS Y HACENDARIOS</b>	1.5.2 Asuntos Hacendarios	-	1,502,512	1,502,512	1,502,512	1,498,909	-
	<b>1.7. ASUNTOS DE ORDEN PÚBLICO Y DE SEGURIDAD INTERIOR</b>	1.7.1 Policía	200,301,288	64,147,875	264,449,163	264,449,163	264,449,162	-
		1.7.2 Protección Civil	-	-	-	-	-	-
	<b>1.8. OTROS SERVICIOS GENERALES</b>	1.8.3 Servicios de Comunicación y Medios	-	-	-	-	-	-
1.8.4 Acceso a la Información Pública Gubernamental		-	-	-	-	-	-	
			<b>200,301,288</b>	<b>176,816,004</b>	<b>377,117,292</b>	<b>377,117,292</b>	<b>364,644,159</b>	<b>-</b>





GOBIERNO DEL ESTADO DE SAN LUIS POTOSÍ  
Estado Analítico del Ejercicio del Presupuesto de Egresos Detallado - LDF  
Clasificación Funcional por Tipo de Gasto  
Del 1 de Enero al 31 de Diciembre de 2022  
(PESOS)

Finalidad	Función	Subfunción	Aprobado	Ampliaciones / Reducciones	Egresos				
					Modificado	Devengado	Pagado	Subejercicio	
			1	2	3 = (1 + 2)	4	5	6 = (3 - 4)	
2. DESARROLLO SOCIAL	2.1. PROTECCIÓN AMBIENTAL	2.1.1 Ordenación de Desechos		19,869,412	19,869,412	19,869,412	-	-	
		2.1.2 Administración del Agua							
		2.1.3 Ordenación de Aguas Residuales, Drenaje y Alcantarillado							
		2.1.4 Reducción de la Contaminación							
		2.1.5 Protección de la Diversidad Biológica y del Paisaje							
	2.2. VIVIENDA Y SERVICIOS A LA COMUNIDAD	2.2.1 Urbanización	479,070,341	-479,069,461	880	880	880	-	
		2.2.2 Desarrollo Comunitario							
		2.2.3 Abastecimiento de Agua	265,224,921	-94,941,656	170,283,266	170,283,266	170,283,266	-	
		2.2.5 Vivienda							
	2.3. SALUD	2.3.1 Prestación de Servicios de Salud a la Comunidad	-	573,200,392	573,200,392	573,200,392	573,200,392	-	
		2.3.2 Prestación de Servicios de Salud a la Persona	3,948,588,636	-860,764,126	3,087,824,510	3,087,824,510	3,087,823,629	-	
		2.3.3 Generación de Recursos para la Salud	-	122,636,177	122,636,177	122,636,177	122,636,177	-	
		2.3.4 Rectoría del Sistema de Salud	-	166,484,627	166,484,627	166,484,627	166,483,715	-	
	2.4. RECREACIÓN, CULTURA Y OTRAS MANIFESTACIONES SOCIALES	2.4.1 Deporte y Recreación							
		2.4.2 Cultura		2,754,829	2,754,829	2,754,829	2,754,829	-	
	2.5. EDUCACIÓN	2.5.1 Educación Básica	13,205,801,717	1,183,496,392	14,389,298,109	14,389,298,109	14,389,296,848	-	
		2.5.2 Educación Media Superior	-	42,901,042	42,901,042	42,901,042	42,901,042	-	
		2.5.3 Educación Superior	3,173,947,424	-140,036,371	3,033,911,053	3,033,911,053	3,033,908,615	-	
		2.5.5 Educación para Adultos	87,044,111	31,949,215	118,993,326	118,993,326	118,993,326	-	
	2.6. PROTECCIÓN SOCIAL	2.6.1 Enfermedad e Incapacidad		990,479	990,479	990,479	990,466	-	
		2.6.5 Alimentación y Nutrición	333,038,340	-8,902,316	324,136,024	324,136,024	324,135,814	-	
		2.6.7 Indígenas							
		2.6.8 Otros Grupos Vulnerables		22,056,761	22,056,761	22,056,761	21,867,735	-	
		2.6.9 Otros de Seguridad Social y Asistencia Social		100,000,000	100,000,000	100,000,000	100,000,000	-	
	2.7. Otros Asuntos Sociales	2.7.1 Otros Asuntos Sociales	325,355,977	12,376,670	337,732,647	337,732,647	265,943,510	-	
				<b>21,818,071,468</b>	<b>695,002,064</b>	<b>22,513,073,532</b>	<b>22,513,073,532</b>	<b>22,421,220,242</b>	-



GOBIERNO DEL ESTADO DE SAN LUIS POTOSÍ  
Estado Analítico del Ejercicio del Presupuesto de Egresos Detallado - LDF  
Clasificación Funcional por Tipo de Gasto  
Del 1 de Enero al 31 de Diciembre de 2022  
(PESOS)

Finalidad	Función	Subfunción	Aprobado	Ampliaciones / Reducciones	Egresos			
					Modificado	Devengado	Pagado	Subejercicio
			1	2	3 = (1 + 2)	4	5	6 = (3 - 4)
3. DESARROLLO ECONÓMICO	3.1. ASUNTOS ECONÓMICOS, COMERCIALES Y LABORALES EN GENERAL	3.1.1 Asuntos Económicos y Comerciales en General						
		3.1.2 Asuntos Laborales Generales	50,035,764	2,192,267	52,228,031	52,228,031	52,228,031	-
	3.2. AGROPECUARIA, SILVICULTURA, PESCA Y CAZA	3.2.1 Agropecuaria	140,000,000	-140,000,000	-	-	-	-
		3.3. COMBUSTIBLES Y ENERGÍA	3.3.5 Electricidad					
	3.4. MINERIA, MANUFACTURAS Y CONSTRUCCIÓN	3.4.1 Extracción de Recursos Minerales excepto los Combustibles Minerales						
		3.4.2 Manufacturas						
	3.5. TRANSPORTE	3.5.1 Transporte por Carretera	-	109,690,519	109,690,519	109,690,519	109,690,519	-
		3.5.6 Otros Relacionados con Transporte						
	3.6. COMUNICACIONES	3.6.1 Comunicaciones						
	3.7. TURISMO	3.7.1 Turismo						
3.8. CIENCIA, TECNOLOGÍA E INNOVACIÓN	3.8.1 Investigación Científica							
	3.8.3 Servicios Científicos y Tecnológicos		118,038,650	118,038,650	118,038,650	49,885,325	-	
3.9. OTRAS INDUSTRIAS Y OTROS ASUNTOS ECONÓMICOS	3.9.2 Otras Industrias							
			190,035,764	89,921,436	279,957,200	279,957,200	211,803,875	-
4. OTRAS NO CLASIFICADAS EN FUNCIONES ANTERIORES	4.1. TRANSACCIONES DE LA DEUDA PÚBLICA / COSTO FINANCIERO DE LA DEUDA	4.1.1 Deuda Pública Interna	367,244,787	65,736,163	432,980,949	432,980,949	432,980,949	-
		4.2. TRANSFERENCIAS, PARTICIPACIONES Y APORTACIONES ENTRE DIFERENTES NIVELES Y ÓRDENES DE GOBIERNO						
		4.2.2 Participaciones entre Diferentes Niveles y Órdenes de Gobierno						
	4.2.3 Aportaciones entre Diferentes Niveles y Órdenes de Gobierno	4,464,937,794	50,400,290	4,515,338,084	4,515,338,084	4,515,338,084	-	
			4,832,182,581	116,136,453	4,948,319,033	4,948,319,033	4,948,319,033	-
<b>TOTAL GENERAL</b>			<b>53,121,890,110</b>	<b>3,048,743,026</b>	<b>56,170,633,136</b>	<b>56,170,633,136</b>	<b>54,467,368,159</b>	-



**GOBIERNO DEL ESTADO DE SAN LUIS POTOSÍ**  
**Estado Analítico del Ejercicio del Presupuesto de Egresos Detallado-LDF**  
**Clasificación de Servicios Personales por Categoría**  
**Del 1 de Enero al 31 de Diciembre del 2022**  
**(PESOS)**

Concepto	Egresos					Subejercicio
	Aprobado	Ampliaciones/ (Reducciones)	Modificado	Devengado	Pagado	
<b>I. Gasto No Etiquetado</b>	<b>8,374,522,706</b>	<b>-60,310,426</b>	<b>8,314,212,280</b>	<b>8,314,212,280</b>	<b>8,314,212,280</b>	-
A. Personal Administrativo y de Servicio Público	4,472,050,895	135,101,385	4,607,152,280	4,607,152,280	4,607,152,280	-
B. Magisterio	2,195,092,249	45,766,424	2,240,858,673	2,240,858,673	2,240,858,673	-
C. Servicios de Salud	-	-	-	-	-	-
c1) Personal Administrativo	-	-	-	-	-	-
c2) Personal Médico, Paramédico y afín	-	-	-	-	-	-
D. Seguridad Pública	1,707,379,562	-241,178,235	1,466,201,327	1,466,201,327	1,466,201,327	-
E. Gastos asociados a la implementación de nuevas leyes federales o reformas a las mismas	-	-	-	-	-	-
e1) Nombre del programa o Ley 1	-	-	-	-	-	-
e2) Nombre del programa o Ley 2	-	-	-	-	-	-
F. Sentencias laborales definitivas	-	-	-	-	-	-
<b>II. Gasto Etiquetado</b>	-	-	-	-	-	-
A. Personal Administrativo y de Servicio Público	-	-	-	-	-	-
B. Magisterio	-	-	-	-	-	-
C. Servicios de Salud	-	-	-	-	-	-
c1) Personal Administrativo	-	-	-	-	-	-
c2) Personal Médico, Paramédico y afín	-	-	-	-	-	-
D. Seguridad Pública	-	-	-	-	-	-
E. Gastos asociados a la implementación de nuevas leyes federales o reformas a las mismas	-	-	-	-	-	-
e1) Nombre del programa o Ley 1	-	-	-	-	-	-
e2) Nombre del programa o Ley 2	-	-	-	-	-	-
F. Sentencias laborales definitivas	-	-	-	-	-	-
<b>III. Total del Gasto en Servicios Personales</b>	<b>8,374,522,706</b>	<b>-60,310,426</b>	<b>8,314,212,280</b>	<b>8,314,212,280</b>	<b>8,314,212,280</b>	-