



No. SF/DCGUB/153/2024
 San Luis Potosí, S.L.P
 Abril 15 de 2024

DIPUTADO ROBERTO ULISES MENDOZA PADRÓN
PRESIDENTE DE LA DIRECTIVA DEL H. CONGRESO DEL ESTADO
PRESENTE.

Atendiendo las instrucciones del C. Gobernador Constitucional del Estado Lic. José Ricardo Gallardo Cardona, y en apego a lo dispuesto en el Artículo 53 de la Constitución Política del Estado de San Luis Potosí, por su conducto hacemos llegar a este Honorable Congreso, el Informe Financiero del Poder Ejecutivo del Estado correspondiente al Primer Trimestre del Ejercicio 2024.

Reiteramos a usted las seguridades de nuestro respeto y consideración.

ATENTAMENTE


C.P. OMAR VALADEZ MACIAS
SECRETARIO DE FINANZAS






FINANZAS

SECRETARÍA DE FINANZAS



PRIMER
INFORME TRIMESTRAL
2024



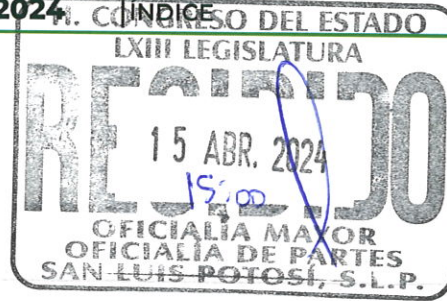
ÍNDICE

PRIMER INFORME TRIMESTRAL 2024



FINANZAS

SECRETARÍA DE FINANZAS




I.	Información Contable	5
	a) Estado de Actividades	6
	b) Estado de Situación Financiera	8
	c) Estado de Variación en la Hacienda Pública	10
	d) Estado de Cambios en la Situación Financiera	11
	e) Estado de Flujo de Efectivo	12
	f) Estado Analítico del Activo	14
	g) Estado Analítico de la Deuda y otros Pasivos	15
	h) Notas a los Estados Financieros	17
II.	Información Presupuestaria	50
	a) Estado Analítico de Ingresos	51
	b) Estado Analítico del ejercicio presupuesto de Egresos por objeto de gasto (capítulo y concepto)	53
	c) Estado Analítico del ejercicio presupuesto de Egresos en clasificación económica (por tipo de gasto)	56
	d) Estado Analítico del ejercicio presupuesto de Egresos por clasificación administrativa (dependencia)	57
	e) Estado Analítico del ejercicio presupuesto de Egresos por clasificación administrativa (poder)	58
	f) Estado Analítico del ejercicio presupuesto de Egresos por clasificación administrativa (organismos descentralizados y fideicomisos)	59
	g) Estado Analítico del ejercicio presupuesto de Egresos por clasificación funcional (finalidad y función)	60
	h) Estado Analítico del ejercicio presupuesto de Egresos Clasificación por Eje y Sector de Desarrollo	67
	i) Estado Analítico del ejercicio presupuesto de Egresos Clasificación Programática	68





III.	Deuda Pública	70
	a) Clasificación por Objeto del Gasto (Capítulo y Concepto)	71
	b) Endeudamiento Neto	72
	c) Intereses de la Deuda	73
IV.	Anexo	74
	a) Relación de Cuentas Bancarias productivas específicas	75
	b) Relación Bienes Muebles	76
	c) Relación Bienes Inmuebles	83
	d) Gasto Federalizado y Reintegros	130
	e) Relación de Esquemas Bursátiles y de Coberturas Financieras	132
V.	Formatos LDF	133
	a) 1. Estado de Situación Financiera Detallado - LDF	134
	b) 2. Informe Analítico de la Deuda Pública y Otros Pasivos – LDF	138
	c) 3. Informe Analítico de Obligaciones Diferentes de Financiamientos - LDF	141
	d) 4. Balance Presupuestario - LDF	142
	e) 5. Estado Analítico de Ingresos Detallado - LDF	145
	f) 6a. Estado Analítico del Ejercicio del Presupuesto de Egresos Detallado – LDF (Clasificación por Objeto del Gasto)	149
	g) 6b. Estado Analítico del Ejercicio del Presupuesto de Egresos Detallado – LDF (Clasificación Administrativa)	156
	h) 6c. Estado Analítico del Ejercicio del Presupuesto de Egresos Detallado – LDF (Clasificación Funcional)	166
	i) 6d. Estado Analítico del Ejercicio del Presupuesto de Egresos Detallado – LDF (Clasificación de Servicios Personales por Categoría)	179



1. INFORMACIÓN CONTABLE

PRIMER INFORME TRIMESTRAL 2024



GOBIERNO DEL ESTADO DE SAN LUIS POTOSÍ
Estado de Actividades
Poder Ejecutivo
Del 1o. de Enero al 31 de Marzo del 2024 y 2023
(Cifras en Pesos)

CONCEPTO	2024	2023	CONCEPTO	2024	2023
INGRESOS Y OTROS BENEFICIOS			GASTOS Y OTRAS PÉRDIDAS		
Ingresos de la Gestión	1,964,649,029	1,617,992,227	Gastos de Funcionamiento	1,979,294,549	1,739,638,029
Impuestos	927,676,930	821,430,052	Servicios Personales	1,955,529,736	1,731,721,898
Cuotas y Aportaciones de Seguridad Social	0	0	Materiales y Suministros	368,915	113,817
Contribuciones de Mejoras	0	0	Servicios Generales	23,395,898	7,802,314
Derechos	898,100,362	753,093,352			
Productos	130,066,837	30,557,019			
Aprovechamientos	8,804,900	12,911,804	Transferencia, Asignaciones, Subsidios y Otras Ayudas	7,654,058,142	7,146,030,122
Ingresos por Venta de Bienes y Prestación de Servicios	0	0	Transferencias Internas y Asignaciones al Sector Público	7,644,200,618	7,137,063,673
			Transferencias al Resto del Sector Público	9,552,161	8,610,894
Participaciones, Aportaciones, Convenios, Incentivos Derivados de la Colaboración Fiscal y Fondos distintos de Aportaciones, Transferencias, Asignaciones, Subsidios y Subvenciones, Pensiones y Jubilaciones	15,092,134,620	13,929,387,352	Subsidios y Subvenciones	305,363	355,555
Participaciones, Aportaciones, Convenios, Incentivos Derivados de la Colaboración Fiscal y Fondos distintos de Aportaciones	13,820,691,553	12,800,707,487	Ayudas Sociales	0	0
Transferencias, Asignaciones, Subsidios y Subvenciones, Pensiones y Jubilaciones	1,271,443,067	1,128,679,865	Pensiones y Jubilaciones	0	0
			Transferencias a Fideicomisos, Mandatos y Contratos Análogos	0	0
			Transferencias a la Seguridad Social	0	0
Otros Ingresos y Beneficios	-22,937,590	-1,867,662	Donativos	0	0
Ingresos Financieros	0	0	Transferencias al Exterior	0	0
Incremento por Variación de Inventarios	0	0	Participaciones y Aportaciones	2,434,259,438	2,309,508,822
Disminución del Exceso de Estimaciones por Pérdida o Deterioro u Obsolescencia	0	0	Participaciones	1,443,886,670	1,332,961,482
Disminución del Exceso de Provisiones	0	0	Aportaciones	990,372,768	976,547,340
Otros Ingresos y Beneficios Varios	-22,937,590	-1,867,662	Convenios	0	0
Total de Ingresos y Otros Beneficios	17,033,846,059	15,455,511,917			

CONTINÚA...





Gobierno del Estado de San Luis Potosí
 Estado de Actividades
 Poder Ejecutivo
 Del 1o. de Enero al 31 de Marzo del 2024 y 2023
 (Cifras en Pesos)

CONCEPTO	2024	2023	CONCEPTO	2024	2023
INGRESOS Y OTROS BENEFICIOS			GASTOS Y OTRAS PÉRDIDAS		
			Intereses, Comisiones y Otros Gastos de la Deuda Pública	100,605,259	160,935,134
			Intereses de la Deuda Pública	99,438,279	159,491,260
			Comisiones de la Deuda Pública	0	0
			Gastos de la Deuda Pública	1,166,980	1,443,874
			Costo por Coberturas	0	0
			Apoyos Financieros	0	0
			Otros Gastos y Pérdidas Extraordinarias	0	0
			Estimaciones, Depreciaciones, Deterioros, Obsolescencia y Amortizaciones	0	0
			Provisiones	0	0
			Disminución de Inventarios	0	0
			Otros gastos	0	0
			Inversión Pública	210,807,994	292,906,008
			Inversión Pública no Capitalizable	210,807,994	292,906,008
			Total de Gastos y Otras Pérdidas	12,379,025,382	11,649,018,115
			Resultados del Ejercicio (Ahorro/Desahorro)	4,654,820,677	3,896,493,802

Bajo protesta de decir verdad declaramos que los Estados Financieros y sus notas, son razonablemente correctos y son responsabilidad del emisor


 C.P. Omar Valadez Macías
 Secretario de Finanzas


 C.P. Lennys Beatriz Flores Díaz
 Encargada de la Dirección de Contabilidad Gubernamental



GOBIERNO DEL ESTADO DE SAN LUIS POTOSÍ
Estado de Situación Financiera
Poder Ejecutivo
Al 31 de Marzo del 2024 y 2023
(Cifras en Pesos)

CONCEPTO	2024	2023	CONCEPTO	2024	2023
ACTIVO			PASIVO		
Activo Circulante			Pasivo Circulante		
Efectivo y Equivalentes (Nota 3)	3,976,834,256	2,050,387,092	Cuentas por Pagar a Corto Plazo	7,053,077,479	3,285,317,642
Derechos a Recibir Efectivo o Equivalentes (Nota 4)	1,981,681,385	2,986,000,999	Documentos por Pagar a Corto Plazo	3,080,909,093	1,071,818,182
Derechos a Recibir Bienes o Servicios	0	0	Porción a Corto Plazo de la Deuda Pública a Largo Plazo	201,553,574	282,722,315
Inventarios	0	0	Títulos y Valores a Corto Plazo	0	0
Almacenes	0	0	Pasivos Diferidos a Corto Plazo	0	0
Estimación por Pérdida o Deterioro de Activos Circulantes	0	0	Fondos y Bienes de Terceros en Garantía y/o Administración a Corto Plazo	0	0
Otros Activos Circulantes	0	0	Provisiones a Corto Plazo	47,622,372	47,703,371
Total de Activos Circulantes	5,958,515,641	5,036,388,091	Otros Pasivos a Corto Plazo	45,666,170	459,177,740
			Total de Pasivos Circulantes (Nota 8)	10,428,828,688	5,146,739,250
Activo No Circulante			Pasivo No Circulante		
Inversiones Financieras a Largo Plazo (Nota 5)	236,312,679	230,887,508	Cuentas por Pagar a Largo Plazo	0	0
Derechos a Recibir Efectivo o Equivalentes a Largo Plazo (Nota 6)	272,774,648	273,446,748	Documentos por Pagar a Largo Plazo	0	0
Bienes Inmuebles, Infraestructura y Construcciones en Proceso (Nota 6)	117,362,980,010	114,279,696,382	Deuda Pública a Largo Plazo (Nota 2-J)	3,274,849,323	3,376,294,323
Bienes Muebles (Nota 6)	4,827,687,800	4,508,779,685	Pasivos Diferidos a Largo Plazo	0	0
Activos Intangibles (Nota 6)	63,871,445	55,347,938	Fondos y Bienes de Terceros en Garantía y/o en Administración a Largo Plazo	0	0
Depreciación, Deterioro y Amortización Acumulada de Bienes (Nota 6)	-6,161,251,399	-5,089,477,226	Provisiones a Largo Plazo	0	0
Activos Diferidos	1,099,859,517	0	Total de Pasivos No Circulantes	3,274,849,323	3,376,294,323
Estimación por Pérdida o Deterioro de Activos no Circulantes (Nota 7)	201,553,575	282,722,315			
Otros Activos no Circulantes	0	0	Total del Pasivo	13,703,678,011	8,523,033,573
Total de Activos No Circulantes	117,903,788,275	114,541,403,350			
Total del Activo	123,862,303,916	119,577,791,441			

CONTINÚA...





GOBIERNO DEL ESTADO DE SAN LUIS POTOSÍ
 Estado de Situación Financiera
 Poder Ejecutivo
 Al 31 de Marzo del 2024 y 2023
 (Cifras en Pesos)

CONCEPTO	2024	2023	CONCEPTO	2024	2023
HACIENDA PÚBLICA/PATRIMONIO					
Hacienda Pública/Patrimonio Contribuido				102,629,325,349	104,265,225,259
Aportaciones				73,293,301,878	74,929,201,788
Donaciones de Capital				0	0
Actualización de la Hacienda Pública/Patrimonio				29,336,023,471	29,336,023,471
Hacienda Pública/Patrimonio Generado				7,529,300,556	6,789,532,609
Resultados del Ejercicio (Ahorro/Desahorro)				4,654,820,677	3,896,493,802
Resultados de Ejercicios Anteriores				2,874,479,879	2,893,038,807
Revalúos				0	0
Reservas				0	0
Rectificaciones de Resultados de Ejercicios Anteriores				0	0
Exceso o Insuficiencia en la Actualización de la Hacienda Pública/Patrimonio				0	0
Resultado por Posición Monetaria				0	0
Resultado por Tenencia de Activos no Monetarios				0	0
Total Hacienda Pública/Patrimonio				110,158,625,905	111,054,757,868
Total del Pasivo y Hacienda Pública/Patrimonio				123,862,303,916	119,577,791,441

Bajo protesta de decir verdad declaramos que los Estados Financieros y sus notas, son razonablemente correctos y son responsabilidad del emisor

El incremento de Pasivo Circulante es por la Inversión Pública en el ejercicio 2023, que ya se ve reflejada en el ejercicio 2024


 C.P. Omar Valadez Macías
 Secretario de Finanzas


 C.P. Lennys Beatriz Flores Díaz
 Encargada de la Dirección de Contabilidad Gubernamental





GOBIERNO DEL ESTADO DE SAN LUIS POTOSÍ
Estado de Variación en la Hacienda Pública
Poder Ejecutivo
Del 1o. de Enero al 31 de Marzo del 2024
(Cifras en Pesos)

CONCEPTO	Hacienda Pública/ Patrimonio Contribuido	Hacienda Pública/ Patrimonio Generado de Ejercicios Anteriores	Hacienda Pública/ Patrimonio Generado del Ejercicio	Exceso o Insuficiencia en la Actualización de la Hacienda Pública/ Patrimonio	Total
Hacienda Pública/Patrimonio Contribuido Neto de 2023	104,265,225,259	0	0	0	104,265,225,259
Aportaciones	74,929,201,788				74,929,201,788
Donaciones de Capital	0				0
Actualización de la Hacienda Pública/Patrimonio	29,336,023,471				29,336,023,471
Hacienda Pública / Patrimonio Generado Neto de 2023	0	2,893,038,807	3,896,493,802	0	6,789,532,609
Resultados del Ejercicio (Ahorro/Desahorro)			3,896,493,802		3,896,493,802
Resultados de Ejercicios Anteriores		2,893,038,807			2,893,038,807
Revalúos			0		0
Reservas			0		0
Rectificaciones de Resultados de Ejercicios Anteriores			0		0
Exceso o Insuficiencia en la Actualización de la Hacienda Pública/Patrimonio Neto de 2023	0	0	0	0	0
Resultado de Posición Monetaria				0	0
Resultado por Tenencia de Activos no Monetarios				0	0
Hacienda Pública / Patrimonio Neto Final de 2023	104,265,225,259	2,893,038,807	3,896,493,802	0	111,054,757,868
Cambios en la Hacienda Pública / Patrimonio Contribuido Neto de 2024	-1,635,899,910	0	0	0	-1,635,899,910
Aportaciones	-1,635,899,910				-1,635,899,910
Donaciones de Capital	0				0
Actualización de la Hacienda Pública/Patrimonio	0				0
Variaciones de la Hacienda Pública/Patrimonio Generado Neto de 2024	0	-18,558,928	758,326,875	0	739,767,947
Resultados del Ejercicio (Ahorro/Desahorro)			4,654,820,677		4,654,820,677
Resultados de Ejercicios Anteriores		-18,558,928	-3,896,493,802		-3,915,052,730
Revalúos			0		0
Reservas			0		0
Rectificaciones de Resultados de Ejercicios Anteriores			0		0
Cambios en el Exceso o Insuficiencia en la Actualización de la Hacienda Pública/Patrimonio Neto de 2024	0	0	0	0	0
Resultado de Posición Monetaria				0	0
Resultado por Tenencia de Activos no Monetarios				0	0
Hacienda Pública / Patrimonio Neto Final de 2024	102,629,325,349	2,874,479,879	4,654,820,677	0	110,158,625,905

Bajo protesta de decir verdad declaramos que los Estados Financieros y sus notas, son razonablemente correctos y son responsabilidad del emisor

C.P. Omar Valadez Macías
Secretario de Finanzas

C.P. Lennys Beatriz Flores Díaz

Encargada de la Dirección de Contabilidad Gubernamental





GOBIERNO DEL ESTADO DE SAN LUIS POTOSÍ
Estado de Cambios en la Situación Financiera
Poder Ejecutivo
Del 1o. de Enero al 31 de Marzo del 2024
(Cifras en Pesos)

CONCEPTO	Origen	Aplicación	CONCEPTO	Origen	Aplicación
ACTIVO	2,157,934,627	6,442,447,102	PASIVO	5,776,850,748	596,206,310
Activo Circulante	1,004,319,614	1,926,447,164	Pasivo Circulante	5,776,850,748	494,761,310
Efectivo y Equivalentes		1,926,447,164	Cuentas por Pagar a Corto Plazo	3,767,759,837	0
Derechos a Recibir Efectivo o Equivalentes	1,004,319,614	0	Documentos por Pagar a Corto Plazo	2,009,090,911	0
Derechos a Recibir Bienes o Servicios	0	0	Porción a Corto Plazo de la Deuda Pública a Largo Plazo	0	81,168,741
Inventarios	0	0	Títulos y Valores a Corto Plazo	0	0
Almacenes	0	0	Pasivos Diferidos a Corto Plazo	0	0
Estimación por Pérdida o Deterioro de Activos Circulantes	0	0	Fondos y Bienes de Terceros en Garantía y/o Administración a Corto Plazo	0	0
Otros Activos Circulantes	0	0	Provisiones a Corto Plazo	0	80,999
Activo No Circulante	1,153,615,013	4,515,999,938	Otros Pasivos a Corto Plazo	0	413,511,570
Inversiones Financieras a Largo Plazo	0	5,425,171	Pasivo No Circulante	0	101,445,000
Derechos a Recibir Efectivo o Equivalentes a Largo Plazo	672,100	0	Cuentas por Pagar a Largo Plazo	0	0
Bienes Inmuebles, Infraestructura y Construcciones en Proceso	0	3,083,283,628	Documentos por Pagar a Largo Plazo	0	0
Bienes Muebles	0	318,908,115	Deuda Pública a Largo Plazo	0	101,445,000
Activos Intangibles	0	8,523,507	Pasivos Diferidos a Largo Plazo	0	0
Depreciación, Deterioro y Amortización Acumulada de Bienes	1,071,774,173	0	Fondos y Bienes de Terceros en Garantía y/o en Administración a Largo Plazo	0	0
Activos Diferidos	0	1,099,859,517	Provisiones a Largo Plazo	0	0
Estimación por Pérdida o Deterioro de Activos no Circulantes	81,168,740	0	HACIENDA PÚBLICA/PATRIMONIO	758,326,875	1,654,458,838
Otros Activos no Circulantes	0	0	Hacienda Pública/Patrimonio Contribuido	0	1,635,899,910
			Aportaciones	0	1,635,899,910
			Donaciones de Capital	0	0
			Actualización de la Hacienda Pública/Patrimonio		0
			Hacienda Pública/Patrimonio Generado	758,326,875	18,558,928
			Resultados del Ejercicio (Ahorro/Desahorro)	758,326,875	0
			Resultados de Ejercicios Anteriores	0	18,558,928
			Revalúos	0	0
			Reservas	0	0
			Rectificaciones de Resultados de Ejercicios Anteriores	0	0
			Exceso o Insuficiencia en la Actualización de la Hacienda Pública/Patrimonio	0	0
			Resultado por Posición Monetaria	0	0
			Resultado por Tenencia de Activos no Monetarios	0	0

Bajo protesta de decir verdad declaramos que los Estados Financieros y sus notas, son razonablemente correctos y son responsabilidad del emisor


 C.P. Omar Valadez Macías
 Secretario de Finanzas


 C.P. Lennys Beatriz Flores Díaz

Encargada de la Dirección de Contabilidad Gubernamental





GOBIERNO DEL ESTADO DE SAN LUIS POTOSÍ
Estado de Flujos de Efectivo
Poder Ejecutivo
Al 31 de Marzo del 2024 y 2023
(Cifras en Pesos)

CONCEPTO	2024	2023	CONCEPTO	2024	2023
Flujos de Efectivo de las Actividades de Operación			Flujos de Efectivo de las Actividades de Inversión		
Origen	17,033,846,059	15,545,511,917	Origen	7,934,785,375	35,960,734,631
Impuestos	927,676,930	821,430,052	Bienes Inmuebles, Infraestructura y Construcciones en Proceso	0	0
Cuotas y Aportaciones de Seguridad Social	0	0	Bienes Muebles	0	0
Contribuciones de mejoras	0	0	Otros Orígenes de Inversión	7,934,785,375	35,960,734,631
Derechos	898,100,362	753,093,352	Aplicación	10,561,713,888	41,982,124,133
Productos	130,066,837	30,557,019	Bienes Inmuebles, Infraestructura y Construcciones en Proceso	3,083,283,628	36,592,581,934
Aprovechamientos	8,804,900	12,911,804	Bienes Muebles	318,908,115	213,514,525
Ingresos por Venta de Bienes y Prestación de Servicios	0	0	Otras Aplicaciones de Inversión	7,159,522,145	5,176,027,674
Participaciones, Aportaciones, Convenios, Incentivos derivados de la Colaboración Fiscal y Fondos distintos de Aportaciones	13,820,691,553	12,800,707,487	Flujos Netos de Efectivo por Actividades de Inversión	-2,626,928,513	-6,021,389,502
Transferencias, Asignaciones, Subsidios, Subvenciones, Pensiones y Jubilaciones	1,271,443,067	1,128,679,865			
Otros Orígenes de Operación	-22,937,590	-1,867,662			

CONTINÚA...





GOBIERNO DEL ESTADO DE SAN LUIS POTOSÍ
Estado de Flujos de Efectivo
Poder Ejecutivo
Al 31 de Marzo del 2024 y 2023
(Cifras en Pesos)

CONCEPTO	2024	2023	CONCEPTO	2024	2023
			Flujo de Efectivo de las Actividades de Financiamiento		
			Origen		
			Endeudamiento Neto	0	0
			Interno	0	0
			Externo	0	0
			Otros Orígenes de Financiamiento	0	0
Aplicación	12,379,025,382	11,649,018,115	Aplicación	101,445,000	140,762,385
Servicios Personales	1,955,529,736	1,731,721,898	Servicios de la Deuda	101,445,000	140,762,385
Materiales y Suministros	368,915	113,817	Interno	101,445,000	140,762,385
Servicios Generales	23,395,898	7,802,314	Externo	0	0
Transferencias Internas y Asignaciones al Sector Público	7,644,200,618	7,137,063,673	Otras Aplicaciones de Financiamiento	0	0
Transferencias al resto del Sector Público	9,552,161	8,610,894	Flujos netos de Efectivo por Actividades de Financiamiento	-101,445,000	-140,762,385
Subsidios y Subvenciones	305,363	355,555	Incremento/Disminución Neta en el Efectivo y Equivalentes al Efectivo	1,926,447,164	-2,265,658,085
Ayudas Sociales	0	0	Efectivo y Equivalentes al Efectivo al Inicio del Ejercicio	2,050,387,092	4,316,045,177
Pensiones y Jubilaciones	0	0	Efectivo y Equivalentes al Efectivo al Final del Ejercicio	3,976,834,256	2,050,387,092
Transferencias a Fideicomisos, Mandatos y Contratos Análogos	0	0			
Transferencias a la Seguridad Social	0	0			
Donativos	0	0			
Transferencias al Exterior	0	0			
Participaciones	1,443,886,670	1,332,961,482			
Aportaciones	990,372,768	976,547,340			
Convenios	0	0			
Otras Aplicaciones de Operación	311,413,253	453,841,142			
Flujos Netos de Efectivo por Actividades de Operación	4,654,820,677	3,896,493,802			

Bajo protesta de decir verdad declaramos que los Estados Financieros y sus notas, son razonablemente correctos y son responsabilidad del emisor


 C.P. Omar Valadez Macías
 Secretario de Finanzas


 C.P. Lennys Beatriz Flores Díaz

Encargada de la Dirección de Contabilidad Gubernamental






GOBIERNO DEL ESTADO DE SAN LUIS POTOSÍ
Estado Analítico del Activo
Poder Ejecutivo
Del 1o. de Enero al 31 de Marzo del 2024
(Cifras en Pesos)

CONCEPTO	Saldo Inicial	Cargos del Periodo	Abonos del Periodo	Saldo Final	Variación del Periodo
ACTIVO	118,400,216,473	77,890,399,927	72,428,312,484	123,862,303,916	5,462,087,443
Activo Circulante	3,984,855,140	74,302,534,707	72,328,874,206	5,958,515,641	1,973,660,501
Efectivo y Equivalentes	1,978,989,236	68,959,878,586	66,962,033,566	3,976,834,256	1,997,845,020
Derechos a Recibir Efectivo o Equivalentes	2,005,865,904	5,342,656,121	5,366,840,640	1,981,681,385	-24,184,519
Derechos a Recibir Bienes o Servicios	0	0	0	0	0
Inventarios	0	0	0	0	0
Almacenes	0	0	0	0	0
Estimación por Pérdida o Deterioro de Activos Circulantes	0	0	0	0	0
Otros Activos Circulantes	0	0	0	0	0
Activo No Circulante	114,415,361,333	3,587,865,220	99,438,278	117,903,788,275	3,488,426,942
Inversiones Financieras a Largo Plazo	236,312,679	0	0	236,312,679	0
Derechos a Recibir Efectivo o Equivalentes a Largo Plazo	272,774,647	1	0	272,774,648	1
Bienes Inmuebles, Infraestructura y Construcciones en Proceso	114,211,586,870	3,151,393,140	0	117,362,980,010	3,151,393,140
Bienes Muebles	4,827,687,800	0	0	4,827,687,800	0
Activos Intangibles	63,871,445	0	0	63,871,445	0
Depreciación, Deterioro y Amortización Acumulada de Bienes	-6,161,251,399	0	0	-6,161,251,399	0
Activos Diferidos	964,379,291	135,480,226	0	1,099,859,517	135,480,226
Estimación por Pérdida o Deterioro de Activos no Circulantes	0	300,991,853	99,438,278	201,553,575	201,553,575
Otros Activos no Circulantes	0	0	0	0	0

Bajo protesta de decir verdad declaramos que los Estados Financieros y sus notas, son razonablemente correctos y son responsabilidad del emisor


 C.P. Omar Valadez Macías
 Secretario de Finanzas


 C.P. Lennys Beatriz Flores Díaz

Encargada de la Dirección de Contabilidad Gubernamental





GOBIERNO DEL ESTADO DE SAN LUIS POTOSÍ
Estado Analítico de la Deuda y Otros Pasivos
Poder Ejecutivo
Al 31 de Marzo del 2024
(cifras en pesos)

Denominación de las Deudas	Moneda de Contratación	Institución o País Acreedor	Saldo Inicial del Periodo	Saldo Final del Periodo
DEUDA PÚBLICA				
Corto Plazo				
Deuda Interna			1,500,000,000	3,080,909,093
Instituciones de Crédito			1,500,000,000	3,080,909,093
Banorte	Pesos	BBVA Bancomer	0	717,073,171
Banorte	Pesos	Banco Mercantil del Norte	0	170,304,879
Scotiabank	Pesos	Banco Mercantil del Norte	0	520,000,000
BBVA Bancomer	Pesos	Scotiabank	0	582,621,951
BBVA Bancomer	Pesos	BBVA Bancomer	300,000,000	218,181,819
Santander	Pesos	Banco Mercantil del Norte	1,200,000,000	872,727,273
Títulos y Valores				
Arrendamientos Financieros				
Deuda Externa			0	0
Organismos Financieros Internacionales				
Deuda Bilateral				
Títulos y Valores				
Arrendamientos Financieros				
Subtotal de Deuda Pública a Corto Plazo			1,500,000,000	3,080,909,093
Largo Plazo				
Deuda Interna			3,301,504,323	3,274,849,323
Instituciones de Crédito			3,301,504,323	3,274,849,323
Banorte	Pesos	Banco Mercantil del Norte	1,896,556,488	1,879,655,488
Banobras FONREC	Pesos	Banobras	71,984,781	71,984,781
Banobras FONREC	Pesos	Banobras	83,709,554	83,709,554
Banorte	Pesos	Banco Mercantil del Norte	1,249,253,500	1,239,499,500
Banorte	Pesos	Banco Mercantil del Norte	0	0
Títulos y Valores				
Arrendamientos Financieros				

CONTINÚA...






Gobierno del Estado de San Luis Potosí
Estado Analítico de la Deuda y Otros Pasivos
Poder Ejecutivo
Al 31 de Marzo del 2024
(cifras en pesos)

Denominación de las Deudas	Moneda de Contratación	Institución o País Acreedor	Saldo Inicial del Periodo	Saldo Final del Periodo
Deuda Externa			0	0
Organismos Financieros Internacionales				
Deuda Bilateral				
Títulos y Valores				
Arrendamientos Financieros				
Subtotal de Deuda Pública a Largo Plazo			3,301,504,323	3,274,849,323
Total de Otros Pasivos			7,992,220,520	7,347,919,595
Total de Deuda Pública y Otros Pasivos			12,793,724,843	13,703,678,011

Bajo protesta de decir verdad declaramos que los Estados Financieros y sus notas, son razonablemente correctos y son responsabilidad del emisor


C.P. Omar Valadez Macías
Secretario de Finanzas


C.P. Lennys Beatriz Flores Díaz
Encargada de la Dirección de Contabilidad Gubernamental





NOTAS A LOS ESTADOS FINANCIEROS

NOTAS DE GESTION ADMINISTRATIVA

AL 31 DE MARZO DE 2024

NOTAS DE GESTIÓN ADMINISTRATIVA

En atención y cumplimiento del artículo 80, fracción VI de la Constitución Política del Estado Libre y Soberano de San Luis Potosí, el Poder Ejecutivo del Estado ejerce su atribución y su derecho a presentar el Informe trimestral de Cuenta Pública primer trimestre 2024.

En este documento se puede observar el esfuerzo y logros de la gestión administrativa encabezada por el Licenciado José Ricardo Gallardo Cardona, Gobernador Constitucional del Estado de San Luis Potosí; hoy por hoy, los resultados se pueden observar en materia de obras de infraestructura para el desarrollo educativo, social y económico, en la derrama de recursos para impulsar y sostener la asistencia a la población que vive vulnerabilidad en el acceso y ejercicio de sus derechos; a la vida, a una alimentación digna, a espacios educativos, a trabajo remunerado, a la salud, a su inclusión independientemente de su condición, etnia, edad, y preferencia o identidad de género, a una convivencia libre de violencia, y al acceso gratuito de servicios que potencian sus posibilidades para ser elegibles a una ocupación remuneradora que impacte positivamente en el mejoramiento de su nivel de vida.

El Poder Ejecutivo del Estado de San Luis Potosí se creó en la Constitución Política del Estado Libre y Soberano de San Luis Potosí, la cual fue promulgada el 8 de octubre de 1917 durante la época de la Revolución Mexicana. Desde entonces, el Poder Ejecutivo ha sido una institución fundamental en la vida política del Estado.

En la actualidad, el Poder Ejecutivo del Estado de San Luis Potosí está encabezado por el Gobernador Ricardo Gallardo Cardona, quien asumió el cargo el 26 de septiembre de 2021 tras ganar las elecciones estatales.

La principal función del Poder Ejecutivo es dirigir la administración pública estatal y ejecutar las políticas y programas gubernamentales en beneficio de la población.



PANORAMA ECONÓMICO

Actividad económica mundial

De acuerdo con lo establecido en la minuta número 107 derivada de la reunión de la Junta de Gobierno del Banco de México, con motivo de la decisión de política monetaria anunciada el 21 de marzo del año en curso, se prevé que, durante el primer trimestre de 2024, la actividad económica global se haya expandido a un ritmo ligeramente mayor al observado en el trimestre previo, sin embargo, continuaría la heterogeneidad en la dinámica de la actividad económica entre países.

De la misma forma, en el documento citado anteriormente, se anticipa lasitud en el crecimiento de las economías avanzadas y un mayor dinamismo en las emergentes con respecto del cuarto trimestre de 2023; entre los riesgos globales, destacan el agravamiento de las tensiones geopolíticas, la prolongación de las presiones inflacionarias, condiciones financieras apretadas y, en menor medida, los retos para la estabilidad financiera.¹

Debido a que se cuenta con información limitada, la información disponible en dicho informe, indica que se espera que en Estados Unidos se dé un crecimiento moderado durante el primer trimestre de 2024 en relación con el trimestre anterior, aunque las expectativas se han revisado al alza, esto debido al aumento en la producción industrial en Estados Unidos, entre otros factores, mientras que en la zona del euro, se prevé que la actividad económica se haya mantenido débil en el primer trimestre de 2024, después de que el PIB registrara un estancamiento durante el cuarto trimestre de 2023; respecto del resto de las principales economías avanzadas, en general, se estima un crecimiento moderado en el primer trimestre de 2024 mientras que en la mayoría de las principales economías emergentes, se espera que se haya registrado un mayor dinamismo en el primer trimestre de 2024.

Los pronósticos de inflación de los analistas para la mayoría de las principales economías avanzadas prevén una moderación de la inflación general a lo largo de 2024 respecto de los niveles actuales. No obstante, estiman que esta permanecería en niveles por encima de los objetivos de inflación de sus bancos centrales.

De igual manera, analistas del Banco de México, destacan que, desde la última decisión de política monetaria en México, las condiciones financieras internacionales se mantuvieron relativamente estables y que las tasas de mediano y largo plazo de las principales economías avanzadas aumentaron moderadamente respecto del nivel registrado a inicios de febrero. Por su parte, los mercados accionarios tanto de economías avanzadas como emergentes tuvieron un comportamiento favorable, mientras que, en los mercados cambiarios, las divisas de la mayoría de las economías emergentes se depreciaron marginalmente respecto del dólar.

¹ Recuperado de: *Minuta número 107 derivada de la reunión de la Junta de Gobierno del Banco de México, con motivo de la decisión de política monetaria anunciada el 21 de marzo del 2024.* <https://www.banxico.org.mx/publicaciones-y-prensa/minutas-de-las-decisiones-de-politica-monetaria/%7B4023E0B7-02E0-F6F9-6613-842336ABBAC0%7D.pdf>





Economía Nacional.

De acuerdo con el Banco de México², se prevé que, durante el primer trimestre de 2024, la actividad económica mexicana haya mostrado mayor dinamismo en relación con la debilidad del cuarto trimestre de 2023; acorde con el documento relativo al cumplimiento de las disposiciones contenidas en el artículo 42, fracción I de la Ley Federal de Presupuesto y Responsabilidad Hacendaria, Pre-Criterios 2025 emitido por la Secretaría de Hacienda y Crédito Público (SHCP), se prevé que, hacia 2025, la estimación de crecimiento se mantiene con respecto a lo publicado en los Criterios Generales de Política Económica 2024, en un rango de entre 2.0 y 3.0%.³

Respecto de las expectativas de inflación provenientes de la encuesta que levanta el Banco de México entre especialistas del sector privado, entre enero y febrero de 2024, se sigue anticipando que la inflación general converja a la meta en el segundo trimestre de 2025, considerando que esta previsión está sujeta a diversos factores; al alza: persistencia de la inflación subyacente, depreciación cambiaria, mayores presiones de costos, que la economía muestre una resiliencia mayor a la esperada, afectaciones climáticas y escalamiento de conflictos geopolíticos. A la baja: una desaceleración de la economía global mayor a la anticipada, un menor traspaso de algunas presiones de costos y que los niveles más bajos del tipo de cambio en relación con los primeros meses del año pasado contribuyan más que lo anticipado a mitigar ciertas presiones sobre la inflación; así, entre enero y febrero de 2024, la inflación general anual disminuyó de 4.88 a 4.40%, esto debido a la reducción de la inflación no subyacente, es decir, debido al reflejo del descenso que continuó presentando la inflación anual de las mercancías, mientras que la de los servicios siguió sin exhibir un punto de inflexión a la baja.⁴

En línea con las expectativas de inflación, se estima que la tasa de interés se ajustará paulatinamente a la baja; mientras tanto, para el tipo de cambio se prevé que mantenga su fortaleza con respecto a otras divisas, en un entorno de estabilidad macroeconómica y un manejo prudente de las finanzas públicas (SHCP, 2024).

El Indicador Global de la Actividad Económica (IGAE) publicado por el INEGI⁵, a enero de 2024 y con cifras desestacionalizadas, el IGAE disminuyó 0.6% a tasa mensual; por componente, en el primer mes de 2024 y con cifras ajustadas por estacionalidad, las actividades primarias cayeron 12.9% y las terciarias, 0.5%. Las secundarias aumentaron 0.4% a tasa mensual; a tasa anual y con series desestacionalizadas, el IGAE creció 1.1% en términos reales. Por grandes grupos de actividades, las secundarias ascendieron 1.9% y las terciarias, 1.1%. Las primarias retrocedieron 7.3%.

² Recuperado de: *Minuta número 107 derivada de la reunión de la Junta de Gobierno del Banco de México, con motivo de la decisión de política monetaria anunciada el 21 de marzo del 2024.* <https://www.banxico.org.mx/publicaciones-y-prensa/minutas-de-las-decisiones-de-politica-monetaria/%7B4023E0B7-02E0-F6F9-6613-842336ABBAC0%7D.pdf>

³ Recuperado de: *Documento relativo al cumplimiento de las disposiciones contenidas en el artículo 42, fracción I de la Ley Federal de Presupuesto y Responsabilidad Hacendaria, Pre-Criterios 2025.* https://www.finanzaspublicas.hacienda.gob.mx/work/models/Finanzas_Publicas/docs/paquete_economico/precgpe/precgpe_2025.PDF

⁴ Recuperado de: *Minuta número 107 derivada de la reunión de la Junta de Gobierno del Banco de México, con motivo de la decisión de política monetaria anunciada el 21 de marzo del 2024.* <https://www.banxico.org.mx/publicaciones-y-prensa/minutas-de-las-decisiones-de-politica-monetaria/%7B4023E0B7-02E0-F6F9-6613-842336ABBAC0%7D.pdf>

⁵ Recuperado de: *Comunicado de prensa número 201/24, Indicador Global de la Actividad Económica (IGAE), publicado el 22 de marzo de 2024, INEGI.* https://www.inegi.org.mx/contenidos/saladeprensa/boletines/2024/igae/igae2024_03.pdf

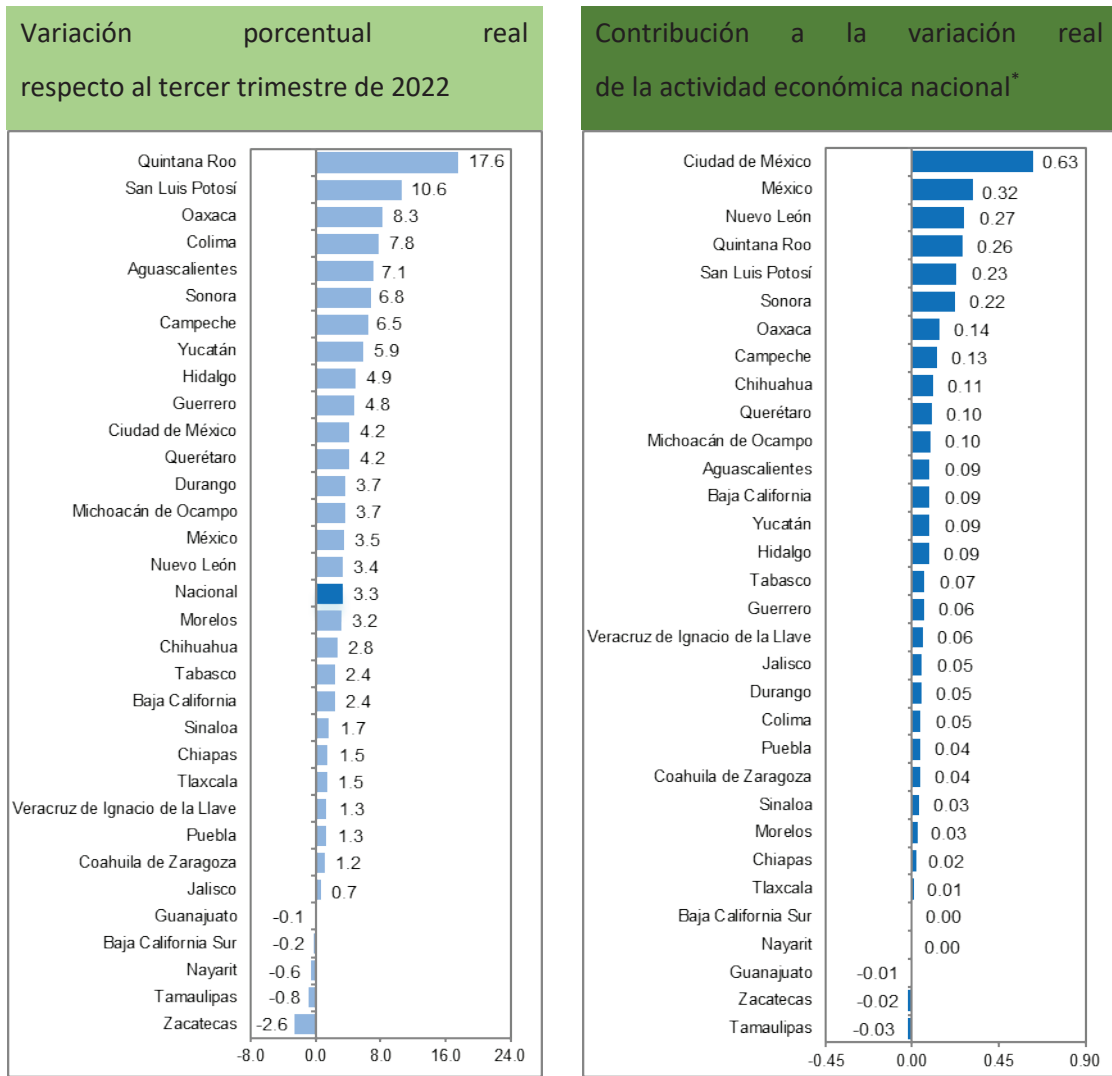


Economía Estatal.

San Luis Potosí registró un crecimiento en el tercer trimestre de 2023 de 2.16% anual, conforme al indicador trimestral de la actividad económica (ITAE)⁶; de igual manera, conforme a su variación anual la Entidad se ubica en la segunda posición y por su contribución a la actividad nacional ocupa la quinta posición.

Tabla 1: Indicador Trimestral de la Actividad Económica Estatal Total.

Comparación entre entidades federativas.



Nota*: La suma de los parciales puede no coincidir con el total, debido al redondeo.

Fuente: Recuperado de INEGI (2023).

6 Recuperado de: Comunicado de prensa número 34/24, Indicador Trimestral de la Actividad Económica Estatal (ITAE), publicado el 29 de enero de 2024, INEGI. https://www.inegi.org.mx/contenidos/saladeprensa/boletines/2024/itae/itae2024_01.pdf



En 2023, las ventas internacionales de San Luis Potosí fueron de 14,357 millones de dólares y un total de 12,008 millones de dólares en compras internacionales. El balance comercial neto de San Luis Potosí fue de 2,349 millones de dólares.

De acuerdo con los datos publicados por Data México (2024), en 2023, la Población Económicamente Activa (PEA) de San Luis Potosí fue de 61.3% que equivale a 2,704,180 personas. La fuerza laboral ocupada alcanzó 2,620,080 personas de las cuales, el 41.5% son mujeres mientras que el 58.5% hombres, con un salario promedio mensual de 5,140 pesos.

Las ocupaciones con más trabajadores durante el cuarto trimestre de 2023 fueron Empleados de Ventas, Despachadores y Dependientes en Comercios, Comerciantes en Establecimientos y Trabajadores de Apoyo en la Construcción; en el sector informal participa el 54.2% de la población ocupada, que en términos absolutos asciende a 1,420,083 personas.

La tasa anual de desocupación se situó en este periodo en 3.11% lo que significa que 84,100 personas no contaron con empleo; así mismo, en San Luis Potosí, los trabajadores afiliados al IMSS, al cierre de 2023, suman 478,187, que resulta inferior en 11,356 puestos respecto al promedio observado en el primer trimestre de 2024.⁸

Tabla 2: Afiliados mensuales en el IMSS.

Periodo del 2021 al 2024.

Mes / Año	2021	2022	2023	2024	Variación porcentual
Enero	444,131	454,608	458,353	483,782	1.19%
Febrero	447,419	456,461	464,403	486,666	1.03%
Marzo	447,825	458,029	471,834	485,982	1.04%
Abril	447,102	458,772	472,317		0.99%
Mayo	445,758	-458,088	473,349		0.87%
Junio	450,346	-457,458	-472,947		1.03%
Julio	453,368	-457,802	473,609		0.99%
Agosto	454,927	460,713	478,489		0.97%
Septiembre	456,972	462,755	482,754		0.93%
Octubre	-455,226	465,172	484,206		0.96%
Noviembre	458,236	465,586	486,209		0.85%
Diciembre	-451,010	-461,059	-478,187		0.97%
Promedio	451,027	459,708	474,721	485,477	0.97%

Fuente: *Elaboración propia con información del IMSS (2024).*

7 Recuperado de: *Data México*. <https://www.economia.gob.mx/datamexico/es/profile/geo/san-luis-potosi-sl?redirect=true>

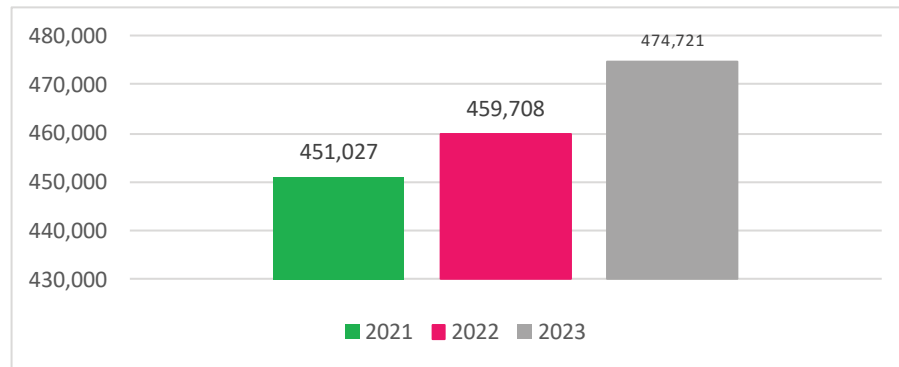
8 Recuperado de: Secretaría de Trabajo y Previsión Social (2024). http://siel.stps.gob.mx:303/ibmcognos/cgi-bin/cognos/cgi?b_action=cognosViewer&ui_action=run&ui_object=XSSSTART*2fcontent*2fholder*5b*40name*3d*27Sitio*20STPS*27*5d*2fholder*5b*40name*3d*271.*20Asegurados*20en*20el*20IMSS*27*5d*2freport*5b*40name*3d*27Trabajadores*20Asegurados*20al*20IMSS*20por*20Entidad*20Federativa*27*5dXSSEND&ui_name=XSSSTARTTrabajadores*20Asegurados*20al*20IMSS*20por*20Entidad*20FederativaXSSEND&run.outputFormat=&run.prompt=true





Como se muestra en la tabla anterior, las reducciones de los puestos de trabajo se presentan estacionalmente en los meses de junio y diciembre de cada año; las reducciones observadas en 2021 coinciden con las medidas de resguardo y movilidad para contener la dispersión de la pandemia por el virus SARS COVID 19 y en 2022 en los meses de mayo y julio se refleja la inestabilidad generada por el conflicto geopolítico Rusia vs Ucrania y en diciembre vuelve a su estacionalidad anual.

Gráfica 1: Promedio anual de afiliación de puestos de trabajo al IMSS en San Luis Potosí.



Variación promedio anual del periodo 2021-2023.

Fuente: *Elaboración propia con información del IMSS (2023).*

Conforme a los datos que se presentan en el gráfico anterior, se observa que el empleo formal en el Estado mantiene una tendencia estable y al alza, mismo que se mantuvo durante 2023. Esta tendencia ha impactado positivamente el consumo interno y por consecuencia se refleja en la recaudación fiscal de la entidad federativa.

Con base en el *Sistema de Información Económica* de Banxico⁹, para San Luis Potosí, los ingresos por remesas familiares en el 2021 fueron de 1,721.6 millones de dólares, mientras que, al tercer trimestre de 2023, se muestra un ingreso de 2,071.4 millones de dólares, lo que representa un incremento del 20.3%

En dicho periodo, los municipios con mayores ingresos por remesas fueron: San Luis Potosí con 124 millones de dólares, seguido por Rioverde con 69.8 millones de dólares y finalmente, Matehuala con 45.2 millones de dólares.¹⁰

9 Recuperado de: Banco de México. *Ingresos por remesas, distribución por entidad federativa (2023).*

<https://www.banxico.org.mx/SieInternet/consultarDirectorioInternetAction.do?accion=consultarCuadroAnalitico&idCuadro=CA79>

10 Recuperado de: *Data México (2024).* <https://www.economia.gob.mx/datamexico/es/profile/geo/san-luis-potosi-sl?redirect=true>



NOTA No. 1 BASES DE PREPARACION DE LOS ESTADOS FINANCIEROS:

Los Estados Financieros que se acompañan, fueron preparados de acuerdo con las reglas de Contabilidad Gubernamental autorizadas por la Secretaría de Hacienda y Crédito Público a través del Consejo Nacional de Armonización Contable, por la Ley General de Contabilidad Gubernamental, sus Postulados Básicos, sus Marcos Conceptuales, los lineamientos y reformas publicados por el CONAC, la Ley de Presupuesto y Responsabilidad Hacendaria del Estado y Municipios de San Luis Potosí, la Ley de Ingresos y Ley de Presupuesto de Egresos para el Ejercicio 2024, que son coincidentes con las Normas de Información Financiera, con la excepción de que en dichas reglas, no requieren el reconocimiento de los efectos de la inflación en la información financiera.

Todos los eventos que afectan en forma económica al Sector Central y a los Organismos Descentralizados, se cuantifican en términos monetarios y se registran al costo histórico en moneda nacional.

NOTA No. 2 MARCO LEGAL:

En cumplimiento a lo dispuesto en el artículo 53 de la Constitución Política del Estado, la Cuenta Pública del Poder Ejecutivo del Estado deberá presentarse en forma anual al Congreso del Estado y, en sus recesos, a la Diputación Permanente, a más tardar el día último del mes de febrero además rendirán un informe trimestral de su situación financiera, a más tardar el día quince del mes siguiente al periodo de que se trate, conforme a lo que disponga la ley.

La Ley Orgánica de la Administración Pública del Estado establece que será la Secretaría de Finanzas la encargada de la glosa preventiva de los Ingresos y Gastos del Gobierno del Estado, de la elaboración de los Informes Financieros y de la atención referente ante el Instituto de Fiscalización Superior del Estado de San Luis Potosí para dar cumplimiento a lo dispuesto en el artículo 53 de la Constitución Política del Estado y el artículo 33 fracción XXV de la Ley Orgánica de la Administración Pública Estatal, así como también, en el artículo 53 de la Ley General de Contabilidad Gubernamental que refiere que la Cuenta Pública en las Entidades Federativas deberá atender lo establecido en su Marco Legal Vigente para su presentación, no se cuenta con una Normatividad supletoria.

En apego al artículo 52 de la Ley General de Contabilidad Gubernamental, se presentan los Estados Financieros y demás Información Presupuestaria, Programática y Contable, del Primer Trimestre 2024.



a) Inversiones Temporales:

Las inversiones en valores se valúan de acuerdo a su importe de adquisición adicionado por los intereses devengados y cobrados, representando el monto de la inversión de excedentes de fondos de la Tesorería, cuya recuperación se efectuará en plazos inferiores a tres meses.

b) Activo no Circulante:

Constituido por el conjunto de bienes, valores y derechos de realización o disponibilidad con un plazo mayor a doce meses. Los bienes muebles e inmuebles se registran a su costo de adquisición y/o construcción incluyendo en estos últimos, los conceptos de mano de obra, material y gastos directos e indirectos, así como en los primeros los gastos efectuados en el proceso de importación según sea el caso. Por lo que corresponde de igual manera a los bienes Inmuebles, en algunos casos les corresponde el valor catastral como requisito mínimo de registro.

c) Deuda Pública a Largo Plazo:

La Deuda Pública representada en los Estados Financieros corresponde al saldo del Capital insoluto en los contratos de Deuda que se tienen con los Bancos: Banorte y Banobras.

d) Hacienda Pública:

La Hacienda Pública está conformada de la siguiente manera:

- Aportaciones y/o Patrimonio Propio (Los bienes, derechos y obligaciones, el reconocimiento de las adquisiciones de bienes muebles e inmuebles realizadas en el ejercicio), (Patrimonio Contribuido).
- Actualizaciones de la Hacienda Pública (Patrimonio Contribuido).
- Los Resultados de Ejercicios Anteriores obtenidos (Patrimonio Generado).
- El Resultado del Ejercicio ahorro/desahorro (Patrimonio Generado).

e) Políticas de Contabilidad Significativas:

Se utilizan Peritos especializados para la reevaluación de nuestros bienes inmuebles, no se cuenta con operaciones que se realicen en el extranjero ni inversiones en acciones con compañías externas, se cuentan con provisiones para demandas y litigios a corto plazo, no se cuenta con reservas, para este ejercicio no se consideran cambios en políticas contables, reclasificaciones y/o depuraciones o cancelaciones de saldos.



f) Posición en Moneda Extranjera y Protección por Riesgo Cambiario

Únicamente se cuenta con dos cuentas bancarias en dólares las cuales no conllevan riesgos cambiarios

g) Reporte Analítico del Activo

La depreciación de activos fijos se rige por la Ley del Impuesto sobre la Renta (LISR). La depreciación es el proceso mediante el cual se reconoce el desgaste y el uso de un activo fijo a lo largo del tiempo. La LISR establece las reglas y los métodos para calcular la depreciación fiscalmente deducible de un activo fijo.

La LISR establece dos métodos para la depreciación de los activos fijos: el método de línea recta y el método de porcentaje constante. En ambos casos, se aplica un porcentaje sobre el valor original del activo para calcular la depreciación anual.

En este caso se utiliza el método de línea recta el cual se basa en la idea de que el activo pierde valor en partes iguales a lo largo de su vida útil. En este método, la depreciación anual se calcula dividiendo el costo original del activo entre su vida útil estimada en años.

Es importante destacar que la LISR establece una tasa máxima de depreciación para cada tipo de activo fijo, por lo que es necesario revisar la ley y los reglamentos aplicables para determinar la tasa máxima de depreciación para cada activo fijo.

Se realiza el registro contable de las obras realizadas en el ejercicio y no se cuentan con inversiones en valores y/o en empresas de participación mayoritaria



h) Fideicomisos sin estructura orgánica, mandatos y contratos análogos.

FIDEICOMISO PARA EL DESARROLLO ECONOMICO (FIDECO)	14,352,848.44
PROG.TEC.EDUC.Y DE LA INFOR.PARA EL MAGISTERIO DEL EDO. SLP	3,402,975.10
FIDEICOMISO /DES.DE MICROPROYECTOS PRODUC.DEL EDO. DE SLP.	2,745,672.60
FIDEICOMISO IRREVOCABLE DE ADMON.Y FUENTE DE PAGO PART.FEDERALES	84,518,679.58
FONDO DE CAPITALIZ.SOCIAL DE LOS TRAB.AL SERVICIO DE LA SEGE.	6,721,697.04
FIDEICOMISO PARA LA ATENCION DE DESASTRES NATURALES DEL ESTADO	11,702,756.61
FIDEICOMISO 2258 BRT DOS CORREDORES DE TRANSPORTE MASIVO ZM DE SLP.	2,922,074.13
FIDEICOMISO 2184 FONDO DEL ESTADO DE SAN LUIS POTOSI Y MPIO. (FAFEF Y FAIS)	96,682.15
FONDO METROPOLITANO DE RIOVERDE-CIUDAD FERNANDEZ 2187	18,751,235.37
FONDO METROPOLITANO DE SLP-SOLEDAD DE GRACIANO SANCHEZ 2174	28,295,322.25
FIDEICOMISO DE ADMON. E INVERSION P/EL DESARROLLO DEL DEPORTE Y LA CULTURA DEL EDO.DE S.L.P.	51.09
FIDEICOMISO IRREVOCABLE DE ADMINISTRACION E INVERSION RANCHO TANCOJOL	1,302,653.19
FIDEICOMISO FONDO DE FOMENTO ECONOMICO DEL EDO.DE SAN LUIS P.	2,459,818.26
FIDEICOMISO IRREVOCABLE DE ADMON Y FUENTE DE PAGO PARTICIPACIONES FEDERALES (MAESTRO)	541,367.61

Ninguno de los fideicomisos sin estructura orgánica reflejados en el activo cuentan con bienes muebles y/o inmuebles por tanto estos no son reflejados dentro de la contabilidad de la Administración Central.

i) Reporte de Recaudación

Los ingresos presupuestados totales al primer trimestre del 2024, se estimaron por un monto de 16,538.9 millones de pesos, cifra que se superó por un 4.0% equivalentes a un monto de 669.4 millones. Por lo anterior, los ingresos totales al primer trimestre ascendieron a 17,208.4 millones de pesos.

Es importante destacar que el crecimiento más representativo se obtuvo en los ingresos propios que ascendieron a un total de 2,116.2 millones de pesos, superando la meta estimada en Ley de Ingresos por un 28.3%, lo que representó ingresos adicionales por un monto de 466.6 mdp.

Los rubros más representativos en impuestos que presentaron crecimientos significativos respecto los recursos estimados al inicio del año fueron el impuesto por adquisición de vehículos automotores usados o también llamado cambio de propietario, por 21.2 mdp, y el impuesto sobre erogaciones por remuneraciones al trabajo personal (impuesto sobre nóminas) por 80 mdp por encima de lo recaudado en el periodo de comparativa.



En cuanto a los derechos, se obtuvo un incremento por 258.1 mdp por encima de los recursos estimados en Ley de Ingresos, presentándose los mayores incrementos en los servicios prestados por la Secretaría de Finanzas por derechos de control vehicular por 141.3 asociado al crecimiento en asistencia social por 55.1 millones de pesos.

En cuanto a los ingresos federales, presentaron un incremento del 1.4% respecto a los recursos calendarizados, lo que representó un monto de 202.8 mdp. En este apartado se consideran las Participaciones Federales del Ramo 28, Aportaciones del Ramo 33, Convenios e Incentivos derivados de la colaboración fiscal.

Se continuarán aplicando las acciones de vigilancia y programas de recaudación en ingresos propios que permitan mantener el cumplimiento de la Ley de Ingresos e incluso superando las metas planteadas como se ha comportado durante el primer trimestre del año.

En cuanto a los recursos federales, se espera contar con un cumplimiento respecto a los recursos a probados en el presupuesto de egresos de la federación toda vez que están sujetos al comportamiento

**j) DEUDA PÚBLICA A LARGO PLAZO:**

La Deuda Pública está integrada de la siguiente manera:

AL 31 DE MARZO DE 2024

(Pesos)

Concepto	31/03/2024	31/03/2023
Banorte Reestructura 2,678 Mdp.	\$1,879,655,488	\$1,944,129,488
Banorte Refinanciamiento Crédito Santander 1,430 Mdp.	1,239,499,500	1,276,470,500
Banobras FONREC 72 Mdp.	71,984,781	71,984,781
Banobras FONREC 85 Mdp.	83,709,554	83,709,554
Total	\$3,274,849,323	\$3,376,294,323

Estos saldos corresponden al capital insoluto adeudado de acuerdo al esquema contratado con cada Institución de Crédito.

El crédito de Banorte originalmente contratado en 2008 por un monto de \$ 2,678.8 millones de pesos a una tasa TIIE + 0.45% fue reestructurado a un plazo de 20 años en diciembre de 2015.

El crédito de Banorte contratado en diciembre de 2015 por un monto de \$1,430.1 millones de pesos fue contratado a una tasa TIIE + 0.45%, el cual fue destinado al pago del Crédito Santander a un plazo de 20 años.

Los créditos de BANOBRAS denominados FONREC, fueron contratados en un esquema en el cual el Estado solamente pagará los intereses durante 20 años y la amortización del capital la realizará la Federación al vencimiento a través del Fideicomiso Fondo de Reconstrucción de Entidades Federativas (FONREC) con el producto de la redención de los Bonos Cupón Cero adquiridos por el fideicomiso al inicio de los créditos, la tasa de interés de dichos créditos es fija.



GOBIERNO DEL ESTADO DE SAN LUIS POTOSÍ				
Estado Analítico de la Deuda y Otros Pasivos				
Al 31 de Marzo del 2024				
Denominación de las Deudas	Moneda de Contratación	Institución o País Acreedor	Saldo Inicial del Periodo	Saldo Final del Periodo
DEUDA PÚBLICA				
Corto Plazo				
Deuda Interna			1,500,000,000	3,080,909,093
Instituciones de Crédito			1,500,000,000	3,080,909,093
Banorte	Pesos	BBVA Bancomer	0	717,073,171
Banorte	Pesos	Banco Mercantil del Norte	0	170,304,879
Scotiabank	Pesos	Banco Mercantil del Norte	0	520,000,000
BBVA Bancomer	Pesos	Scotiabank	0	582,621,951
BBVA Bancomer	Pesos	BBVA Bancomer	300,000,000	218,181,819
Santander	Pesos	Banco Mercantil del Norte	1,200,000,000	872,727,273
Titulos y Valores				
Arrendamientos Financieros				
Deuda Externa			0	0
Organismos Financieros Internacionales				
Deuda Bilateral				
Titulos y Valores				
Arrendamientos Financieros				
<i>Subtotal de Deuda Pública a Corto Plazo</i>			1,500,000,000	3,080,909,093
Largo Plazo				
Deuda Interna			3,301,504,323	3,274,849,323
Instituciones de Crédito			3,301,504,323	3,274,849,323
Banorte	Pesos	Banco Mercantil del Norte	1,896,556,488	1,879,655,488
Banobras FONREC	Pesos	Banobras	71,984,781	71,984,781
Banobras FONREC	Pesos	Banobras	83,709,554	83,709,554
Banorte	Pesos	Banco Mercantil del Norte	1,249,253,500	1,239,499,500
Banorte	Pesos	Banco Mercantil del Norte	0	0
Titulos y Valores				
Arrendamientos Financieros				
Deuda Externa			0	0
Organismos Financieros Internacionales				
Deuda Bilateral				
Titulos y Valores				
Arrendamientos Financieros				
<i>Subtotal de Deuda Pública a Largo Plazo</i>			3,301,504,323	3,274,849,323
Total de Otros Pasivos			7,992,220,520	7,347,919,595
Total de Deuda Pública y Otros Pasivos			12,793,724,843	13,703,678,011





Saldo de la Deuda Pública y Obligaciones a corto plazo quirografarias por vencimiento

Al 31 de marzo de 2024
(Miles de pesos)

Concepto	Saldo 31-Dic-23	Saldo 31-mar-24	Variación respecto al saldo de diciembre 2023		Relación Obligaciones respecto al PIB ^e 2023 ₄	Intereses	Comisiones	Otros Gastos de la deuda	Tasa de Interés contratada	Perfil de Vencimiento
			Importe	%						
Total de la Deuda Pública y Obligaciones	4,892,729.00	6,355,758.48	1,463,029.48	29.90%	0.85%	168,360.06	0.00	1,370.78		
Sector Gobierno	4,801,504.40	6,355,758.48	1,554,254.08	32.37%	0.85%	166,071.09	0.00	1,370.78		Días
Corto Plazo	1,500,000.00	3,080,909.09	1,580,909.09	105.39%	0.41%	69,168.38	0.00	0.00		
Santander	1,200,000.00	872,727.27	-327,272.73	-27.27%	0.12%	32,503.33	0.00	0.00	TIE + 0.25%	270 Días
BBVA	300,000.00	218,181.82	-81,818.18	-27.27%	0.03%	8,155.65	0.00	0.00	TIE + 0.28%	270 Días
Scotiabank	0.00	520,000.00	520,000.00	100.00%	0.07%	13,964.03	0.00	0.00	TIE + 0.26%	244 Días
BBVA	0.00	582,621.95	582,621.95	100.00%	0.08%	5,745.19	0.00	0.00	TIE + 0.29%	324 Días
Banorte	0.00	717,073.17	717,073.17	100.00%	0.10%	7,105.50	0.00	0.00	TIE + 0.35%	324 Días
Banorte	300,000.00	170,304.88	-129,695.12	-43.23%	0.02%	1,694.68	0.00	0.00	TIE + 0.40%	324 Días
Largo Plazo	3,301,504.40	3,274,849.39	-26,655.01	-0.81%	0.44%	96,902.72	0.00	1,370.78		
FONREC Banobras ¹	71,984.80	71,984.80	0.00	0.00%	0.01%	1,533.80	0.00	0.00	Fija 8.49%	2889 Días
FONREC Banobras ¹	83,709.60	83,709.60	0.00	0.00%	0.01%	1,650.36	0.00	0.00	Fija 7.80%	3162 Días
Banorte Reestructura	1,896,556.50	1,879,655.49	-16,901.01	-0.89%	0.25%	56,488.66	0.00	1,370.78	TIE + 0.45%	4262 Días
Banorte Refinanciamiento	1,249,253.50	1,239,499.50	-9,754.00	-0.78%	0.17%	37,229.89	0.00	0.00	TIE + 0.45%	4262 Días
Sector Paraestatal No Financiero	91,224.70	0.00	-91,224.70	-100.00%	0.00%	2,288.96	0.00	0.00		
Corto Plazo	-	-	-	0.00%	0.00%	0.00	0.00	0.00		
Largo Plazo	91,224.70	0.00	-91,224.70	-100.00%	0.00%	2,288.96	0.00	0.00		
Banobras CEA Tenorio Mdp ²	91,224.70	0.00	-91,224.70	-100.00%	0.00%	2,288.96	0.00	0.00	TIE x 1.3%	Vencida

1_/ Estos créditos fueron contratados mediante el "Programa de Financiamiento para la Reconstrucción de Entidades Federativas" implementado por BANOBRA y el Gobierno Federal, mediante el cual se ofreció financiamiento a las Entidades Federativas afectadas por Desastres Naturales durante los años de 2010 y 2011, en un esquema en el cual el Fideicomiso 2186 denominado "Fondo de Reconstrucción de Entidades Federativas" garantiza el pago de las amortizaciones de los créditos dispuestos por el Estado al vencimiento con el producto de la redención de Bonos Cupón Cero adquiridos por el Fondo. El Gobierno del Estado sólo liquidará los intereses.

2_/ Línea de Crédito Contingente liquidada y vencida, se encuentra en proceso de cancelación.

e_/ Datos estimados del PIB estatal a precios corrientes por la Secretaría de Desarrollo Económico a Diciembre de 2023





Ultimas Calificaciones del Estado de San Luis Potosí y de los créditos contratados

H.R. Ratings: HR A+ perspectiva estable (29 de mayo de 2023)

La calificadora HR Ratings ratificó la calificación de “HR A+” al Estado de San Luis Potosí y mantiene su perspectiva en estable. Esta calificación significa que el emisor con esta calificación ofrece “Seguridad aceptable para el pago oportuno de obligaciones de deuda y mantiene bajo riesgo crediticio”.

Crédito Bancario Estructurado Banorte P\$1,430.1m 2015 : **HR AA+ (E) (23 de octubre de 2023)**

Crédito Bancario Estructurado Banorte P\$2,678.8m 2008 : **HR AAA (E) (23 de octubre de 2023)**

Fitch: “A+(mex)” perspectiva estable (09 de agosto de 2023)

La agencia calificadora Fitch ratificó la calificación crediticia en escala nacional del Estado de San Luis Potosí en “A+(mex)” y mantuvo la perspectiva Estable.

La calificación significa que el Estado tiene una buena calidad crediticia, indica una expectativa de bajo riesgo de incumplimiento en relación a otros emisores u obligaciones en el mismo país. Sin embargo, los cambios en circunstancias o condiciones económicas pueden afectar la capacidad de pago oportuno en un grado mayor que en el caso de los compromisos financieros que poseen una calificación más alta.

Al mismo tiempo, ratificó las calificaciones de los siguientes financiamientos

- Banorte 15, monto contratado de MXN1,430.1 millones. **AAA+(mex)vra**
- Banorte 15-2, monto contratado de MXN2,229.5 millones. **AAA+(mex)vra**

Verum: “AA-/M” perspectiva estable (09 de junio de 2023)

La agencia Verum ratificó la calificación de largo plazo de “AA-/M” y mantuvo su perspectiva “estable”. La calificación significa que el Estado tiene una alta calidad crediticia. La ratificación en la calificación de largo plazo del Estado de San Luis Potosí se fundamenta en una buena recuperación en su generación de Ingresos Propios, propio de un robustecimiento en su sistema de fiscalización, gracias a nuevos mecanismos de cobranza. Asimismo, se observa un adecuado nivel de endeudamiento respecto a sus Ingresos Disponibles. También, la calificación considera el dinamismo económico de la región y su geolocalización, principalmente en el aspecto industrial y la adecuada posición financiera que ha mantenido durante el período de análisis. Por su parte, la calificación toma en cuenta el deterioro en el balance fiscal y en la generación de Ahorro Interno, ocasionado por incrementos en el Gasto Operativo, principalmente por los intensos requerimientos de capital que necesita la entidad.

**Indicadores de sostenibilidad****Indicador que representa la proporción del Saldo de la Deuda Publica respecto del Producto****Interno Bruto Estatal**

Al 31 de marzo de 2024

(Miles de pesos a precios corrientes)

Año	PIBE	Saldo Deuda Pública	Deuda / PIBE
2016	400,396,415	4,376,059	1.09%
2017	455,231,044	4,228,069	0.93%
2018	500,784,395	4,073,791	0.81%
2019 _{r/}	559,124,997	3,912,317	0.70%
2020 _{r/}	560,695,699	3,742,607	0.67%
2021 _{r/}	619,267,141	3,563,469	0.58%
2022 _{p/}	694,389,681	3,558,114	0.51%
2023 _{e/}	743,680,000	3,392,729	0.46%
2024* _{e/}	743,680,000	3,274,849	0.44%

Comportamiento del indicador: Descendente es mejor

* El saldo de la deuda es al cierre de cada ejercicio fiscal, salvo el de 2024 que se actualiza el saldo al cierre del trimestre que se reporta, todavía no se cuenta con la estimación del PIBE de 2024 por lo que se utiliza el mismo de 2023.

e_/ Datos estimados del PIB estatal por la Secretaria de Desarrollo Económico a Diciembre de 2023

p_/ Datos Preliminares (cambio año de base 2013 Sistema de Cuentas Nacionales de México)

r_/ Cifras revisadas INEGI 2023

Fuente: Sistema Nacional de Cuentas Nacionales de México. PIBE por Entidad Federativa 2003-2021; Diciembre 2023. INEGI Cuentas Públicas 2009 – 2023

**Indicador que representa la proporción del endeudamiento respecto a los ingresos totales garantizables ¹**

Al 31 de marzo de 2024

(Miles de pesos)

Año	Ingresos Totales Garantizables	Deuda Pública	Deuda / Ingresos Totales Garantizables
2016 ₂	16,532,820.00	4,376,059.00	26.47%
2017	19,080,832.00	4,228,069.00	22.16%
2018	18,821,820.00	4,073,791.00	21.64%
2019	19,644,042.00	3,912,317.00	19.92%
2020	19,345,325.00	3,742,607.00	19.35%
2021	19,035,395.00	3,563,469.00	18.72%
2022	22,113,639.00	3,558,114.00	16.09%
2023	26,227,799.59	3,392,729.05	12.94%
2024*	30,335,421.39	3,274,849.39	10.80%

Comportamiento del indicador: Descendente es mejor

1_/ Se reporta a partir de las modificaciones en la Ley de Coordinación Fiscal para 2007. Incluye las participaciones (Ramo 28), los incentivos fiscales, el 25% del Fondo de Aportaciones para la Infraestructura Social (FAIS), el 25% del Fondo de Aportaciones para el Fortalecimiento de las Entidades Federativas (FAFEF) y los ingresos propios.

2_/ A partir de 2016 solo se consideran como garantizables del Ramo 28, el Fondo General de Participaciones, Fondo de Fomento municipal y hasta el 25% de IEPS a gasolina y diésel.

*Se reporta como ingresos totales garantizables de este ejercicio fiscal los montos estimados en la Ley de Ingresos del Estado en virtud de que este indicador solo tiene sentido en forma anualizada, por tanto el valor real de los ingresos recaudado se actualizará hasta el cierre del ejercicio fiscal por lo que el Saldo de la deuda es con corte al trimestre indicado y el de los años anteriores es al cierre de cada ejercicio fiscal.

Fuente: Cuentas Públicas 2009 – 2023, DOF PEF 2007 – 2024, Ley de Ingresos 2024



**Indicador que representa la proporción del endeudamiento respecto a los ingresos totales**

Al 31 de marzo de 2024

(Miles de pesos)

Año	Ingresos Totales ¹	Deuda Pública	Deuda / Ingresos totales
2016	45,899,718.00	4,376,059.00	9.54%
2017	49,202,537.00	4,228,069.00	8.59%
2018	48,854,154.00	4,073,791.00	8.34%
2019	50,619,677.00	3,912,317.00	7.73%
2020	49,667,035.00	3,742,607.00	7.54%
2021	49,351,606.00	3,563,469.00	7.22%
2022	55,475,806.00	3,558,114.00	6.41%
2023	63,888,505.31	3,392,729.05	5.31%
2024*	63,400,596.27	3,274,849.39	5.17%

Comportamiento del indicador: Descendente es mejor

1./ Ingresos totales sin incluir financiamientos.

Este indicador tiene sentido de forma anualizada, por tanto para el avance trimestral se relaciona el saldo de la deuda contra los ingresos totales establecidos en la Ley de Ingresos y solo se actualizará hasta el cierre del ejercicio fiscal conforme la recaudación efectivamente realizada.

Fuente: Cuentas Públicas 2009 – 2023, Ley de Ingresos 2024





k) Control Interno, Medidas de desempeño e Información relevante

Planificación y evaluación: El control interno del poder ejecutivo debe comenzar con la planificación y evaluación de los procesos y operaciones del Gobierno. Esto implica la identificación de objetivos y metas, la medición de los resultados y el seguimiento de los avances y las desviaciones. La planificación y evaluación permiten detectar áreas de mejora y establecer planes de acción para corregir problemas.

Segregación de funciones: Es importante establecer una adecuada segregación de funciones para prevenir el conflicto de intereses y la posibilidad de fraude o error. Esto implica la separación de responsabilidades en áreas clave como la autorización, el registro contable, la custodia de activos y la auditoría interna.

Autorización y aprobación: Las políticas de control interno deben establecer procedimientos claros para la autorización y aprobación de transacciones y operaciones. Esto incluye la identificación de los responsables de la autorización y la documentación de la aprobación.

Acceso y seguridad: El acceso a los sistemas y la información debe estar restringido a los empleados que necesiten utilizarlos para cumplir con sus funciones.

También es importante establecer medidas de seguridad para proteger los sistemas y la información del acceso no autorizado.

Capacitación y comunicación: Es fundamental que el personal esté capacitado en las políticas de control interno y que se fomente una cultura de cumplimiento. La comunicación clara de las políticas y procedimientos es esencial para asegurar que el personal las entienda y las siga.

Monitoreo y supervisión: Las políticas de control interno deben establecer procedimientos para el monitoreo y la supervisión de las operaciones y transacciones. Esto implica la realización de revisiones periódicas, la identificación de desviaciones y la corrección de problemas detectados.

En resumen, las políticas de control interno están diseñadas para garantizar que las operaciones y transacciones se lleven a cabo de manera eficaz, eficiente y ética.

Eventos Posteriores al Cierre: Ningún hecho que declarar

No existen partes relacionadas que pudieran ejercer influencia significativa sobre la toma de decisiones financiera y operativas de esta Administración Central



NOTAS DE DESGLOSE

Notas al Estado de Actividades.

Su finalidad es informar el monto del cambio total en la Hacienda Pública/Patrimonio Generado durante un período y proporcionar información relevante sobre el resultado de las transacciones y otros eventos relacionados con la operación, que afecta o modifica el patrimonio. Muestra una relación resumida de los ingresos y los gastos y otras pérdidas del ente durante un período determinado, cuya diferencia positiva o negativa determina el ahorro o desahorro (Resultado del Ejercicio). Asimismo, su estructura presenta información correspondiente al período actual y al inmediato anterior con el objetivo de mostrar las variaciones en los saldos de las cuentas que integran la estructura del mismo y facilitar su análisis.

La información que muestra este estado contable está estrechamente vinculada con los Ingresos y Gastos en el momento contable del devengado. El resultado (Ahorro/Desahorro) se desagrega a continuación:

AL 31 DE MARZO DE 2024

(Pesos)

Concepto	31/03/2024	31/03/2023
Resultados del ejercicio (Ahorro/Desahorro)	\$ 4,654,820,677	\$ 3,896,493,802
Resultados del Ejercicio (Ahorro/Desahorro)	\$ 4,654,820,677	\$ 3,896,493,802

Se observa un aparente superávit (Ahorro/Desahorro) en los registros contables, que pudiera resultar engañoso, la razón principal de esto se debe a que existen Construcciones en proceso que contablemente no se ha reflejado el movimiento como gasto (se encuentra en activo), ese registro contable, se llevará a cabo una vez que se concluya la obra o se dé el cierre de ejercicio fiscal.

Las construcciones en proceso se consideran inversiones en activos no circulantes en lugar de gasto corriente. Esto significa que, aunque se invierte dinero en proyectos de construcción, este gasto no se refleja como tal en los registros contables como lo haría un gasto normal.

Es importante comprender que este aparente superávit, no significa necesariamente que se esté generando excedentes financieros reales. Más bien, indica que se está invirtiendo en el desarrollo y la mejora de la infraestructura del Estado, lo cual es crucial para el crecimiento a largo plazo de nuestro Estado.

**NOTA No. 3 EFECTIVO Y EQUIVALENTES:**

Recursos a corto plazo de gran liquidez que son fácilmente convertibles en importes determinados de efectivo, estando sujetos a un riesgo mínimo de cambio en su valor. La integración de este rubro se representa bajo la cuenta de Bancos/ Tesorería y Otros Efectivos y Equivalentes:

AL 31 DE MARZO DE 2024**(Pesos)****Admón. Central**

Concepto	31/03/2024	31/03/2023
Bancos/Tesorería	\$ 3,975,514,315	\$ 2,049,231,205
Bancos/Dependencias y otros	0	0
Inversiones temporales	154,194	154,194
Fondos con afectación Específica	1,165,747	1,001,693
Total	\$ 3,976,834,256	\$2,050,387,092

Bancos/Tesorería: Durante el mes de marzo del 2024, el saldo bancario reflejado en los Estados Financieros se vio influenciado por la recepción de las Participaciones Federales el día 27 de marzo por la tarde.

Es importante señalar que los días 28 y 29 de marzo no fueron días laborales, además, el sábado 30 y domingo 31 correspondieron a días no hábiles según nuestro calendario oficial. Como resultado, las participaciones federales del mes de marzo fueron ingresadas en las cuentas bancarias, pero no pudieron ser gastadas dentro del mismo mes.

Este hecho ha generado un aparente aumento en el saldo bancario al finalizar el mes de marzo. Es importante aclarar que este saldo bancario elevado, no indica un excedente de fondos, sino más bien la presencia de ingresos que, si bien se registraron, no pudieron ser utilizados para gastos dentro del periodo contable correspondiente.

Fondos con Afectación Específica: Representan el monto de los fondos con afectación específica que deben financiar determinados gastos o actividades.

A la fecha estos recursos están comprometidos y/o etiquetados bajo los esquemas de Adquisición, Construcción, Remodelación, Servicios, Operación, etc. de las obras y acciones encaminadas por el Gobierno del Estado y que forman parte del Ejercicio Presupuestal establecido en el Presupuesto de Egresos para el ejercicio fiscal 2024.



NOTA No. 4 DERECHOS A RECIBIR EFECTIVO O EQUIVALENTES:

Representan los derechos de cobro originados en el desarrollo de las actividades financieras, económicas y sociales del ente público, que se producen como resultado de la venta de bienes o prestación de servicios, préstamos concedidos, operaciones de Tesorería, Inventarios, avances y anticipos y otros derechos generados, de los cuales se espera recibir una contraprestación representada en recursos, bienes o servicios; en un plazo menor o igual a doce meses.

Este rubro está integrado de la siguiente manera:

AL 31 DE MARZO DE 2024

(Pesos)

Admón. Central

Concepto	31/03/2024	31/03/2023
Deudores Diversos	\$ 1,980,908,089	\$ 2,528,945,279
Ingresos por Recuperar a largo Plazo	-113,221	-113,221
Deudores por Anticipos de Tesorería	886,517	457,168,942
Total	\$ 1,981,681,385	\$2,986,000,999

Monto pendiente de cobro de hasta 5 ejercicios anteriores, solicitando trimestralmente su recuperación mediante oficios sin obtener su recuperación total y/o parcial.

Total \$ 319,205,484.58



**NOTA No. 5 ACTIVO NO CIRCULANTE, INVERSIONES FINANCIERAS A L. P.):**

Este rubro está integrado de la siguiente manera:

AL 31 DE MARZO DE 2024

(Pesos)

Admón. Central

Concepto	31/03/2024	31/03/2023
Fideicomisos, Mandatos y Contratos A.	\$ 236,312,679	\$ 230,887,508
Total	\$ 236,312,679	\$ 230,887,508

Este importe representa el monto de los recursos destinados a fideicomisos, mandatos y contratos análogos para el ejercicio de las funciones encomendadas.

NOTA No.6 ACTIVO NO CIRCULANTE (BIENES MUEBLES E INMUEBLES):

Este rubro está integrado de la siguiente manera:

AL 31 DE MARZO DE 2024

(Pesos)

Admón. Central

Concepto	31/03/2024	31/03/2023
Derechos a Recibir Efectivo	272,774,648	273,446,747.47
Bienes Muebles	4,827,687,800	4,508,779,685.28
Bienes Inmuebles, Inf. y const. en P.	117,362,980,010	114,279,696,381.64
Activos Intangibles	63,871,445	55,347,937.92
Depreciación Acumulada	(6,161,251,399)	(5,089,477,226.35)
Activos Diferidos	1,099,859,517	0
Total	\$ 117,465,922,021	\$ 114,027,793,526

Representa el monto de las adquisiciones de todo tipo de bienes inmuebles, infraestructura y construcciones; así como los gastos derivados de actos de su adquisición, adjudicación, expropiación e indemnización y los que se generen por estudios de pre-inversión; así como también todas las adquisiciones de todos los bienes muebles adquiridos para la prestación del servicio público en sus diferentes segmentos y la depreciación acumulada al monto original de la inversión de acuerdo a las tablas de porcentajes anuales de depreciación previstas en la Ley del Impuesto Sobre la Renta.





NOTA No. 7 ESTIMACIÓN POR PÉRDIDA O DETERIORO DE ACTIVOS NO CIRCULANTES.

Representa el monto de las estimaciones que se establecen anualmente por contingencia, de acuerdo a los lineamientos que emita el CONAC, con el fin prever las pérdidas derivadas del deterioro de los activos no circulantes emitidos en un plazo mayor a doce meses.

**AL 31 DE MARZO DE 2024
(Pesos)
Admón. Central**

Concepto	31/03/2024	31/03/2023
Intereses por Devengar	201,553,574	282,722,315
Total	201,553,574	282,722,315

Estos saldos nos representan obligaciones provisionadas para el ejercicio 2024 en cuanto a cubrir lo correspondiente a los intereses que se devengarán en dicho ejercicio.

NOTA No. 8 PASIVO CIRCULANTE:

El importe reflejado en el Estado de Situación Financiera de la Administración Central asciende a la cantidad de \$ 10 mil 428 millones 828 mil pesos del total de Pasivos Circulantes, el cual refleja un incremento con el año anterior, debido a compromisos financieros que han quedado ejercidos pero no pagados, los cuales están destinados a cubrir los costos asociados con programas, acciones y obras de infraestructura programados para ser liberados de acuerdo a su avance físico.

La decisión de dejar estos pasivos ejercidos ha sido estratégica y se ha tomado con el objetivo de asegurar los recursos financieros necesarios para llevar a cabo las obras de infraestructura pública planificadas para este ejercicio fiscal.

Es importante enfatizar que este aumento en los pasivos refleja un compromiso con una gestión financiera responsable y una visión a largo plazo para el crecimiento sostenible de nuestro estado. La administración de estos pasivos se realizará con diligencia y transparencia, asegurando su adecuada gestión y liquidación en los términos y condiciones previamente establecidos.



AL 31 DE MARZO DE 2024

(Pesos)

Admón. Central

Concepto	31/03/2024	31/03/2023
Servicios Personales	39,866,748.66	34,398,342.38
Proveedores por Pagar	752,073,007.50	708,080,543.72
Proyectos Productivos y Acciones de Fomento	436,083,689.34	233,086,731.24
Participaciones y Aportaciones	1,393,970.57	(549,426,951.88)
Transferencias Ordinarias para Inversión por pagar	2,405,789,062.34	1,979,650,111.89
Programa Integral de Fortalecimiento de Infraestructura Estatal	1,899,419,759	0
Retenciones y contribuciones por pagar	634,560,185.03	623,949,843.47
Otras cuentas por pagar	883,891,056.11	255,579,021.01
Documentos Comerciales	3,080,909,093.22	1,071,818,181.81
Porción a corto plazo de la Deuda	201,553,574.44	282,722,315.00
Provisión por demandas y juicios	47,622,371.54	47,703,371.54
Recaudación por participar	45,666,170.06	66,165,177.68
Otros Pasivos Circulantes	0	393,012,561.91
Total	\$10,428,828,688	\$ 5,146,739,250





PASIVOS CONTINGENTES

La administración saliente deja un litigio abierto con el SAT por un pago de impuestos sobre la renta del año 2016, la autoridad a esta fecha y sin el término de la resolución final solicita un pago con actualizaciones y recargos por

\$1,172,000,531





Notas al Estado de Variación de la Hacienda Pública/Patrimonio.

Su finalidad es mostrar los cambios que sufrieron los distintos elementos que componen la Hacienda Pública, entre el inicio y el final del período, de su análisis se pueden detectar las situaciones negativas y positivas acontecidas durante el ejercicio que pueden servir de base para tomar decisiones correctivas, o para aprovechar oportunidades y fortalezas detectadas del comportamiento de la Hacienda Pública; se conforma como sigue:

AL 31 DE MARZO DE 2024

(Pesos)

Admón. Central

Concepto	31/03/2024	31/03/2023
Hacienda Pública/Patrimonio Contribuido	102,629,325,349	104,265,225,259
Hacienda Pública/Patrimonio Generado	7,529,300,556	6,789,532,609
Total Hacienda Pública/Patrimonio	\$ 110,158,625,905	\$ 111,054,757,868

Hacienda Pública/Patrimonio Contribuido. - Representa las aportaciones, con fines permanentes, del sector privado, público y externo que incrementan la Hacienda Pública/Patrimonio, así como los efectos identificables y cuantificables, incluye las Aportaciones, Donaciones de Capital y Actualización de la Hacienda Pública.

Hacienda Pública/Patrimonio Generado. - Representa la acumulación de resultados de la gestión de ejercicios anteriores, incluyendo las aplicadas a reservas, resultados del ejercicio en operación y los eventos identificables y cuantificables.



**Notas al Estado de Flujos de Efectivo.**

Su finalidad es proveer de información sobre los flujos de efectivo del ente público identificando las fuentes de entradas y salidas de recursos, clasificadas por actividades de operación, de inversión y de financiamiento.

Proporciona una base para evaluar la capacidad del ente para generar efectivo y equivalentes de efectivo, así como su capacidad para utilizar los flujos derivados de ellos.

Total de Efectivo y Equivalentes al Final del Ejercicio del Estado de Flujos de Efectivo

AL 31 DE MARZO DE 2024

(Pesos)

EFFECTIVO Y EQUIVALENTES

Concepto	31/03/2024	31/03/2023
Efectivo	\$ 0	\$ 0
Bancos/Tesorería	3,975,514,315	2,049,231,205
Bancos/Dependencias y Otros	0	0
Inversiones Temporales (Hasta 3 meses)	154,194	154,194
Fondos con Afectación Específica	1,165,747	1,001,693
Depósitos de Fondos de Terceros en Garantía y/o Administración	0	0
Otros Efectivos y Equivalentes	0	0
Total de Efectivo y Equivalentes	\$3,976,834,256	\$2,050,387,092





ACTIVIDADES DE INVERSIÓN EFECTIVAMENTE PAGADAS

Concepto	31/03/2024	31/03/2023
Bienes Inmuebles, Infraestructura y Construcciones en Proceso		
	\$117,362,980,010	\$ 114,279,696,382
Terrenos	20,500,136,528	22,096,036,438
Viviendas	0	-
Edificios no Habitacionales		
	61,744,614,059	61,744,614,059
Infraestructura	19,873,644,024	19,873,644,024
Construcciones en proceso en Bienes de Dominio Público	14,052,815,641	
		9,801,131,064
Construcciones en proceso en Bienes Propios	1,191,769,758	0
Otros Bienes Inmuebles	0	764,270,798
Bienes Muebles	\$4,827,687,800	\$ 4,508,779,685
Mobiliario y Equipo de Administración	2,937,322,472	2,926,040,536
Mobiliario y Equipo Educacional y Recreativo	2,828,516	2,828,516
Equipo e Instrumental Médico y de Laboratorio	5,227,632	2,107,705
Vehículos y Equipo de Transporte	1,470,940,624	1,296,019,870
Equipo de Defensa y Seguridad	287,319,331	159,663,336
Maquinaria, Otros Equipos y Herramientas	124,049,225	122,119,722
Colecciones, Obras de Arte y Objetos Valiosos	0	0
Activos Biológicos	0	0
Otras Inversiones	0	0
Total	\$122,190,667,810	\$ 118,788,476,067

Conciliación de los Flujos de Efectivo Netos de las Actividades de Operación y los saldos de Resultados del Ejercicio (Ahorro/Desahorro)

Concepto	31/03/2024	31/03/2023
Resultados del Ejercicio Ahorro/Desahorro	\$ 4,654,820,677	\$ 3,896,493,802
Movimientos de partidas (o rubros que no afectan al efectivo)		
Depreciación	0	0
Amortización	1,071,774,173	-904,900,284
Incrementos en las provisiones	0	0
Incremento en inversiones producido por revaluación	0	0
Ganancia/pérdida en venta de bienes muebles, inmuebles e intangibles	0	0
Incremento en cuentas por cobrar	0	1,968,228,319
Flujos de Efectivo Netos de las Actividades de Operación	\$ 5,726,594,850	\$ 4,959,821,837



GOBIERNO DEL ESTADO DE SAN LUIS POTOSÍ		
Conciliación entre los Ingresos Presupuestarios y Contables		
Correspondiente del 01 de enero al 31 de marzo de 2024		
(Pesos)		
1. Total de Ingresos Presupuestarios		55,475,805,095
2. Más ingresos contables no presupuestarios		-22,937,590
2.1 Ingresos Financieros	0	
2.2 Incremento por variación de Inventarios	0	
2.3 Disminución del Exceso de Estimaciones por Pérdida o Deterioro u Obsolescencia	0	
2.4 Disminución del Exceso de Provisiones	0	
2.5 Otros Ingresos y Beneficios Varios	-22,937,590	
2.6 Otros Ingresos Contables No Presupuestarios	0	
3. Menos ingresos presupuestarios no contables		151,577,663
3.1 Aprovechamientos Patrimoniales	0	
3.2 Ingresos Derivados de Financiamientos	0	
3.3 Otros Ingresos Presupuestarios No Contables	151,577,663	
4. Ingresos Contables (4 = 1 + 2 - 3)		55,301,289,842





GOBIERNO DEL ESTADO DE SAN LUIS POTOSÍ		
Conciliación entre los Egresos Presupuestarios y los Gastos Contables		
Correspondiente del 01 de enero al 31 de marzo de 2024		
(Cifras en miles de pesos)		
1. Total de egresos (presupuestarios)		56,170,633,136
2. Menos egresos presupuestarios no contables		2,061,995,242
2.1	Materias Primas y Materiales de Producción y Comercialización	0
2.2	Materiales y Suministros	887,971
2.3	Mobiliario y Equipo de Administración	0
2.4	Mobiliario y Equipo Educativo y Recreativo	0
2.5	Equipo e Instrumental Médico y de Laboratorio	0
2.6	Vehículos y Equipo de Transporte	0
2.7	Equipo de Defensa y Seguridad	0
2.8	Maquinaria, Otros Equipos y Herramientas	0
2.9	Activos Biológicos	0
2.1	Bienes Inmuebles	0
2.11	Activos Intangibles	0
2.12	Obra Pública en Bienes de Dominio Público	1,651,896,544
2.13	Obra Pública en Bienes Propios	140,000,000
2.14	Acciones y Participaciones de Capital	0
2.15	Compra de Títulos y Valores	0
2.16	Concesión de Préstamos	0
2.17	Inversiones en Fideicomisos, Mandatos y Otros Análogos	0
2.18	Provisiones para Contingencias y Otras Erogaciones Especiales	0
2.19	Amortización de la Deuda Pública	117,633,064
2.2	Adeudos de Ejercicios Fiscales Anteriores (ADEFAS)	0
2.21	Otros Egresos Presupuestarios No Contables	151,577,663
3. Más Gasto Contables No Presupuestales		211,176,909
3.1	Estimaciones, depreciaciones, deterioros, obsolescencia y amortizaciones	0
3.2	Provisiones	0
3.3	Disminución de inventarios	0
3.4	Otros Gastos	0
3.5	Inversión Pública no Capitalizable	210,807,994
3.6	Materiales y Suministros	368,915
3.7	Otros Gastos Contables No Presupuestarios	0
4. Total de Gasto Contable (4 = 1 - 2 + 3)		54,319,814,803

La Conciliación de Egresos Presupuestarios y los Gastos Contables en el punto 2.21 considera la consolidación de los gastos realizados directamente por los organismos descentralizados financiada con ingresos propios recaudados por cada organismo mediante los derechos, productos y aprovechamientos que están considerados en la ley de ingresos.



NOTAS DE MEMORIA (CUENTAS DE ORDEN)

Cuentas de Orden Contables y Presupuestarias:

Cuentas de Orden Contables

Actualización de los Registro de Pasivos Circulantes Institucionales SEGE, Fondo de Trabajadores, Terceros No Institucionales, Pagos SNTE, Servicios Personales, Otros Compromisos Institucionales, Terceros Institucionales, en cumplimiento a lo establecido a la Ley de Presupuesto y Responsabilidad Hacendaria del Estado y Municipios de San Luis Potosí, la cual sustituye lo estipulado en el artículo 57 de la Ley de Presupuesto, Contabilidad y Gasto Público del Estado de San Luis Potosí (**DEROGADA**) que menciona que las dependencias informen de sus pasivos a esta Administración Central, por lo cual ya no será necesario el reconocimiento de dichos pasivos.

Bienes Arqueológicos, Artísticos e Históricos en Custodia

Descripcion	Importe
Bienes Históricos en Custodia	0
Custodia de Bienes Históricos	0

Cuentas de Orden Presupuestarias

Dentro de la información que obra en el Poder Ejecutivo del Estado de San Luis Potosí se encuentran las siguientes cuentas de orden presupuestarias con sus respectivos saldos:

Cuentas de Orden Presupuestarias de Ingresos
(pesos)

Concepto	2024
Ley de Ingresos Estimada	63,400,596,268
Ley de Ingresos por Ejecutar	63,400,596,268
Modificaciones a la Ley de Ingresos Estimada	63,400,596,268
Ley de Ingresos Devengada	17,208,361,313
Ley de Ingresos Recaudada	17,208,361,313

Cuentas de Orden Presupuestarias de Egresos
(pesos)

Concepto	2024
Presupuesto de Egresos Aprobado	63,400,596,268
Presupuesto de Egresos por Ejercer	63,400,596,268
Modificaciones al Presupuesto de Egresos Aprobado	63,400,596,268
Presupuesto de Egresos Comprometido	15,154,195,784
Presupuesto de Egresos Devengado	15,068,838,402
Presupuesto de Egresos Ejercido	14,972,933,906
Presupuesto de Egresos Pagado	14,378,264,674





RESULTADOS DE EJERCICIOS ANTERIORES:

RESULTADO DEL EJERCICIO 1996	12,719,539.73
RESULTADO DE EJERCICIOS ANTERIORES	174,292,269.48
RESULTADO DEL PERIODO	517,069,122.83
RESULTADO DEL EJERCICIO 1998	5,664,679.83
RESULTADO DEL EJERCICIO 1999	18,953,207.46
RESULTADO DEL EJERCICIO 2000	407,698,361.80
RESULTADO DEL EJERCICIO 2001	82,731,489.33
RESULTADO DEL EJERCICIO 2002	419,478,508.97
RESULTADO DEL EJERCICIO 2003	114,688,164.28
RESULTADO DEL EJERCICIO 2004	356,681,368.06
RESULTADO DEL EJERCICIO 2005	346,389,593.50
RESULTADO DEL EJERCICIO 2006	766,350,330.51
RESULTADO DEL EJERCICIO 2007	(57,806,524.46)
CORRECCION DE EJERCICIOS FISCALES ANTERIORES 2008	(3,258,855.24)
RESULTADO DEL EJERCICIO 2008	(633,198,604.43)
RESULTADO DEL EJERCICIO 2009	1,164,189,235.82
RESULTADO DEL EJERCICIO 2010	158,363,906.85
RESULTADO DEL EJERCICIO 2011	335,302,462.55
RESULTADO DEL EJERCICIO 2012	(274,483,008.09)
RESULTADO DEL EJERCICIO 2013	(263,127,921.79)
RESULTADO DEL EJERCICIO 2014	4,650,426,220.81
RESULTADO DEL EJERCICIO 2015	(1,292,233,816.03)
RESULTADO DEL EJERCICIO 2016	(1,184,928,003.25)
RESULTADO DEL EJERCICIO 2017	(3,064,585,390.31)
RESULTADO DEL EJERCICIO 2018	(2,228,203,927.73)
RESULTADO DEL EJERCICIO 2019	(366,692,558.02)
RESULTADO DEL EJERCICIO 2020	1,095,999,447.26
RESULTADO DEL EJERCICIO 2021	(1,932,590,853.47)
RESULTADO DEL EJERCICIO 2022	(1,194,893,192.32)
RESULTADO DEL EJERCICIO 2023	(1,005,475,132.40)

"BAJO PROTESTA DE DECIR VERDAD DECLARAMOS QUE LOS ESTADOS FINANCIEROS Y SUS NOTAS, SON RAZONABLEMENTE CORRECTOS Y SON RESPONSABILIDAD DEL EMISOR"


C.P. Omar Valadez Macías
Secretario de Finanzas


C.P. Lennys Beatriz Flores Díaz

Encargada de la Dirección de Contabilidad Gubernamental





2. INFORMACIÓN PRESUPUESTARIA

PRIMER INFORME TRIMESTRAL 2024



Gobierno del Estado de San Luis Potosí, S. L. P.
Estado Analítico de Ingresos
Del 01 de Enero al 31 de Marzo de 2024

Rubro de Ingresos	Estimado		Ingreso			Diferencia
	Estimado	Ampliaciones y Reducciones	Modificado	Devengado	Recaudado	
	-1	-2	(3= 1 + 2)	-4	-5	
Impuestos	3,309,425,295	-	3,309,425,295	927,676,930	927,676,930	-2,381,748,365
Cuotas y Aportaciones de Seguridad Social	0	0	0	0	0	0
Contribuciones de Mejoras	0	0	0	0	0	0
Derechos	1,704,698,540	0	1,704,698,540	915,597,668	915,597,668	-789,100,872
Productos	498,221,102	0	498,221,102	252,133,579	252,133,579	-246,087,523
Aprovechamientos	464,652,311	0	464,652,311	20,818,516	20,818,516	-443,833,795
Ingresos por Venta de Bienes, Prestación de Servicios y Otros Ingresos	0	0	0	0	0	0
Participaciones, Aportaciones, Convenios, Incentivos Derivados de la Colaboración Fiscal y Fondos Distintos de Aportaciones	51,664,634,471	0	51,664,634,471	13,820,691,553	13,820,691,553	-37,843,942,918
Transferencias, Asignaciones, Subsidios y Subvenciones, y Pensiones y Jubilaciones	5,758,964,549	0	5,758,964,549	1,271,443,067	1,271,443,067	-4,487,521,482
Ingresos Derivados de Financiamientos	0	0	0	0	0	0
Total	63,400,596,268	0	63,400,596,268	17,208,361,313	17,208,361,313	-46,192,234,955
					Ingresos excedentes ¹	





Gobierno del Estado de San Luis Potosí, S. L. P.
Estado Analítico de Ingresos
Del 01 de Enero al 31 de Marzo de 2024

Estado Analítico de Ingresos Por Fuente de Financiamiento	Ingreso					Diferencia (6= 5 - 1)
	Estimado	Ampliaciones y Reducciones	Modificado	Devengado	Recaudado	
	-1	-2	(3= 1 + 2)	-4	-5	
Ingresos del Poder Ejecutivo Federal o Estatal y de los Municipios	63,400,596,268	0	63,400,596,268	17,208,361,313	17,208,361,313	-46,192,234,955
Impuestos	3,309,425,295	0	3,309,425,295	927,676,930	927,676,930	-2,381,748,365
Cuotas y Aportaciones de Seguridad Social	0	0	0	0	0	0
Contribuciones de mejoras	0	0	0	0	0	0
Derechos	1,704,698,540	0	1,704,698,540	915,597,668	915,597,668	-789,100,872
Productos	498,221,102	0	498,221,102	252,133,579	252,133,579	-246,087,523
Aprovechamientos	464,652,311	0	464,652,311	20,818,516	20,818,516	-443,833,795
Participaciones, Aportaciones, Convenios, Incentivos Derivados de la Colaboración Fiscal y Fondos Distintos de Aportaciones	51,664,634,471	0	51,664,634,471	13,820,691,553	13,820,691,553	-37,843,942,918
Transferencias, Asignaciones, Subsidios y Subvenciones, y Pensiones y Jubilaciones	5,758,964,549	0	5,758,964,549	1,271,443,067	1,271,443,067	-4,487,521,482
Ingresos de los Entes Públicos de los Poderes Legislativo y Judicial, de los Órganos Autónomos y del Sector Paraestatal o Paramunicipal, así como de las Empresas Productivas del Estado	0	0	0	0	0	0
Cuotas y Aportaciones de Seguridad Social	0	0	0	0	0	0
Productos	0	0	0	0	0	0
Ingresos por Venta de Bienes, Prestación de Servicios y Otros Ingresos	0	0	0	0	0	0
Transferencias, Asignaciones, Subsidios y Subvenciones, y Pensiones y Jubilaciones	0	0	0	0	0	0
						0
Ingresos Derivados de Financiamiento	0	0	0	0	0	0
Ingresos Derivados de Financiamientos	0	0	0	0	0	0
Total	63,400,596,268	0	63,400,596,268	17,208,361,313	17,208,361,313	-46,192,234,955

Ingresos excedentes¹



Gobierno del Estado de San Luis Potosí, S. L. P.
Estado Analítico del Ejercicio del Presupuesto de Egresos
Clasificación por Objeto del Gasto (Capítulo y Concepto)
Del 01 de Enero al 31 de Marzo de 2024

Concepto	Egresos						Subejercicio
	Aprobado	Ampliaciones/ (Reducciones)	Modificado	Devengado	Pagado		
	1	2	3 = (1 + 2)	4	5	6 = (3 - 4)	
Servicios Personales	8,003,179,822	0	8,003,179,822	1,963,810,246	1,955,529,736	6,039,369,575	
Remuneraciones al Personal de Carácter Permanente	3,634,787,888	0	3,634,787,888	952,146,741	952,146,741	2,682,641,146	
Remuneraciones al Personal de Carácter Transitorio	41,004,886	0	41,004,886	54,886,469	54,886,469	-13,881,583	
Remuneraciones Adicionales y Especiales	948,049,193	0	948,049,193	36,330,982	36,330,982	911,718,212	
Seguridad Social	429,402,150	0	429,402,150	47,908,230	45,640,165	381,493,920	
Otras Prestaciones Sociales y Económicas	2,024,628,806	0	2,024,628,806	817,361,092	811,348,647	1,207,267,713	
Previsiones	782,615,675	0	782,615,675	0	0	782,615,675	
Pago de Estímulos a Servidores Públicos	142,691,223	0	142,691,223	55,176,732	55,176,732	87,514,491	
Materiales y Suministros	185,910,684	6,690,034	192,600,718	887,971	368,915	191,712,746	
Materiales de Administración, Emisión de Documentos y Artículos Oficiales	27,502,499	-203,802	27,298,697	268,146	0	27,030,551	
Alimentos y Utensilios	80,779,916	6,901,516	87,681,432	148,961	0	87,532,471	
Materias Primas y Materiales de Producción y Comercialización	0	0	0	0	0	0	
Materiales y Artículos de Construcción y de Reparación	4,503,534	-7,681	4,495,853	37,016	0	4,458,837	
Productos Químicos, Farmacéuticos y de Laboratorio	7,745,714	0	7,745,714	4,500	0	7,741,214	
Combustibles, Lubricantes y Aditivos	62,252,885	0	62,252,885	416,915	368,915	61,835,969	
Vestuario, Blancos, Prendas de Protección y Artículos Deportivos	608,868	0	608,868	2,000	0	606,868	
Materiales y Suministros Para Seguridad	0	0	0	0	0	0	
Herramientas, Refacciones y Accesorios Menores	2,517,269	0	2,517,269	10,433	0	2,506,836	
Servicios Generales	462,404,658	-6,690,034	455,714,625	27,255,292	23,395,898	428,459,332	
Servicios Básicos	78,008,543	4,142,863	82,151,406	8,952,496	8,753,756	73,198,909	
Servicios de Arrendamiento	81,925,006	-39,444,227	42,480,779	0	0	42,480,779	
Servicios Profesionales, Científicos, Técnicos y Otros Servicios	37,028,495	-7,019,255	30,009,240	1,846,300	0	28,162,940	
Servicios Financieros, Bancarios y Comerciales	13,464,292	294,052	13,758,344	317,098	203,802	13,441,246	

CONTINÚA...





Gobierno del Estado de San Luis Potosí, S. L. P.
Estado Analítico del Ejercicio del Presupuesto de Egresos
Clasificación por Objeto del Gasto (Capítulo y Concepto)
Del 01 de Enero al 31 de Marzo de 2024

Servicios de Instalación, Reparación, Mantenimiento	0	0	0	0	0	0
y Conservación	42,949,807	-20,000	42,929,807	58,300	0	42,871,507
Servicios de Comunicación Social y Publicidad	42,356,618	0	42,356,618	0	0	42,356,618
Servicios de Traslado y Viáticos	19,599,307	10,000	19,609,307	1,462,269	0	18,147,038
Servicios Oficiales	8,882,010	-500,000	8,382,010	180,488	0	8,201,522
Otros Servicios Generales	138,190,581	35,846,533	174,037,114	14,438,341	14,438,341	159,598,773
Transferencias, Asignaciones, Subsidios y Otras Ayudas	32,019,251,909	59,144,073	32,078,395,982	7,775,422,784	7,744,271,229	24,302,973,198
Transferencias Internas y Asignaciones al Sector Público	31,783,789,091	52,273,108	31,836,062,199	7,765,565,259	7,734,413,705	24,070,496,940
Transferencias al Resto del Sector Público	8,370,073	6,870,965	15,241,038	9,552,161	9,552,161	5,688,876
Subsidios y Subvenciones	3,593,640	0	3,593,640	305,363	305,363	3,288,277
Ayudas Sociales	223,499,105	0	223,499,105	0	0	223,499,105
Pensiones y Jubilaciones	0	0	0	0	0	0
Transferencias a Fideicomisos, Mandatos y Otros Análogos	0	0	0	0	0	0
Transferencias a la Seguridad Social	0	0	0	0	0	0
Donativos	0	0	0	0	0	0
Transferencias al Exterior	0	0	0	0	0	0
Bienes Muebles, Inmuebles e Intangibles	0	7,000,000	7,000,000	0	0	7,000,000
Mobiliario y Equipo de Administración	0	0	0	0	0	0
Mobiliario y Equipo Educacional y Recreativo	0	0	0	0	0	0
Equipo e Instrumental Médico y de Laboratorio	0	0	0	0	0	0
Vehículos y Equipo de Transporte	0	7,000,000	7,000,000	0	0	7,000,000
Equipo de Defensa y Seguridad	0	0	0	0	0	0
Maquinaria, Otros Equipos y Herramientas	0	0	0	0	0	0
Activos Biológicos	0	0	0	0	0	0
Bienes Inmuebles	0	0	0	0	0	0
Activos Intangibles	0	0	0	0	0	0
Inversión Pública	11,119,286,396	-158,137,886	10,961,148,510	2,031,014,795	2,002,201,134	8,930,133,714
Obra Pública en Bienes de Dominio Público	7,160,084,195	-319,461,586	6,840,622,609	1,651,896,544	1,651,393,140	5,188,726,065

CONTINÚA...





Gobierno del Estado de San Luis Potosí, S. L. P.
Estado Analítico del Ejercicio del Presupuesto de Egresos
Clasificación por Objeto del Gasto (Capítulo y Concepto)
Del 01 de Enero al 31 de Marzo de 2024

Obra Pública en Bienes Propios	12,500,000	140,000,000	152,500,000	140,000,000	140,000,000	12,500,000
Proyectos Productivos y Acciones de Fomento	3,946,702,201	21,323,700	3,968,025,901	239,118,252	210,807,994	3,728,907,649
Inversiones Financieras y Otras Provisiones	6,000,000	0	6,000,000	0	0	6,000,000
Inversiones Para el Fomento de Actividades Productivas	0	0	0	0	0	0
Acciones y Participaciones de Capital	0	0	0	0	0	0
Compra de Títulos y Valores	0	0	0	0	0	0
Concesión de Préstamos	0	0	0	0	0	0
Inversiones en Fideicomisos, Mandatos y Otros Análogos	0	0	0	0	0	0
Otras Inversiones Financieras	0	0	0	0	0	0
Provisiones para Contingencias y Otras Erogaciones Especiales	6,000,000	0	6,000,000	0	0	6,000,000
Participaciones y Aportaciones	11,191,350,946	-5,870,958	11,185,479,988	3,052,208,990	2,434,259,438	8,133,270,999
Participaciones	5,752,371,209	-5,870,958	5,746,500,251	1,566,649,838	1,443,886,670	4,179,850,414
Aportaciones	5,438,979,737	0	5,438,979,737	1,485,559,152	990,372,768	3,953,420,585
Convenios	0	0	0	0	0	0
Deuda Pública	413,211,853	97,864,771	511,076,624	218,238,323	218,238,323	292,838,301
Amortización de la Deuda Pública	112,220,000	90,978,064	203,198,064	117,633,064	117,633,064	85,565,000
Intereses de la Deuda Pública	300,991,853	5,719,726	306,711,579	99,438,279	99,438,279	207,273,301
Comisiones de la Deuda Pública	0	0	0	0	0	0
Gastos de la Deuda Pública	0	1,166,980	1,166,980	1,166,980	1,166,980	0
Costo por Coberturas	0	0	0	0	0	0
Apoyos Financieros	0	0	0	0	0	0
Adeudos de Ejercicios Fiscales Anteriores (Adefas)	0	0	0	0	0	0
Total del Gasto	63,400,596,268	-0	63,400,596,268	15,068,838,402	14,378,264,674	48,331,757,866





Gobierno del Estado de San Luis Potosí, S. L. P.
 Estado Analítico del Ejercicio del Presupuesto de Egresos
 Clasificación Económica (por Tipo de Gasto)
 Del 01 de Enero al 31 de Marzo de 2024

Concepto	Egresos					
	Aprobado	Ampliaciones/ (Reducciones)	Modificado	Devengado	Pagado	Subejercicio
	1	2	3 = (1 + 2)	4	5	6 = (3 - 4)
Gasto Corriente	8,651,495,164	0	8,651,495,164	1,991,953,510	1,979,294,549	6,659,541,654
Gasto de Capital	43,144,538,305	-91,993,813	43,052,544,492	9,806,437,579	9,746,472,364	33,246,106,913
Amortización de la Deuda y Disminución de Pasivos	413,211,853	97,864,771	511,076,624	218,238,323	218,238,323	292,838,301
Pensiones y Jubilaciones	0	0	0	0	0	0
Participaciones	11,191,350,946	-5,870,958	11,185,479,988	3,052,208,990	2,434,259,438	8,133,270,999
Total del Gasto	63,400,596,268	-0	63,400,596,268	15,068,838,402	14,378,264,674	48,331,757,866



Gobierno del Estado de San Luis Potosí, S. L. P.
Estado Analítico del Ejercicio del Presupuesto de Egresos
Clasificación Administrativa (Dependencia)
Del 01 de Enero al 31 de Marzo de 2024

Concepto	Egresos					Subejercicio
	Aprobado	Ampliaciones/ (Reducciones)	Modificado	Devengado	Pagado	
	1	2	3 = (1 + 2)	4	5	
Secretaría Particular del Gobernador	56,000,000	2,423,025	58,423,025	12,405,274	11,905,274	46,017,751
Secretaría General de Gobierno	444,370,549	22,258,839	466,629,388	97,457,456	96,507,456	369,171,932
Secretaría de Finanzas	1,384,643,179	186,940,908	1,571,584,087	428,306,062	427,884,858	1,143,278,025
Secretaría de Desarrollo Social y Regional	1,221,827,535	219,815	1,222,047,350	161,172,346	149,162,243	1,060,875,003
Sría. de Desarrollo Urbano, Vivienda y Obras Públicas	6,805,585,323	-333,181,853	6,472,403,470	1,674,586,933	1,674,586,062	4,797,816,537
Secretaría de Desarrollo Económico	135,885,312	4,252,524	140,137,836	22,933,198	18,169,198	117,204,638
Sría.de Desarrollo Agropecuario y Recursos Hidráulicos	280,858,686	9,633,343	290,492,030	46,076,342	39,943,731	244,415,688
Secretaría de Ecología y Gestión Ambiental	40,000,000	6,145,837	46,145,837	13,632,859	13,566,159	32,512,977
Sistema Educativo Estatal Regular	2,329,330,689	140,055,813	2,469,386,502	642,654,338	634,374,698	1,826,732,163
Oficialía Mayor	1,058,399,412	98,044,437	1,156,443,849	120,312,575	120,112,575	1,036,131,274
Procuraduría General de Justicia	0	0	0	0	0	0
Contraloría General del Estado	95,643,052	6,368,307	102,011,359	27,371,098	25,923,685	74,640,261
Secretaría de Educación	15,997,070,035	0	15,997,070,035	4,083,349,322	4,083,349,322	11,913,720,713
Coordinación General de Defensoría Pública del Estado	98,831,499	12,490,609	111,322,108	46,043,336	46,043,336	65,278,772
Secretariado Ejecutivo del Consejo Estatal de Seguridad Pública	581,702,194	0	581,702,194	83,909,193	83,909,193	497,793,001
Secretaría Técnica del Gabinete	13,296,686	471,572	13,768,257	2,088,029	2,067,029	11,680,228
Coordinación General de Comunicación Social	74,939,750	1,747,356	76,687,107	8,997,635	8,897,635	67,689,471
Secretaría de Comunicaciones y Transportes	165,655,970	185,153,576	350,809,545	24,200,620	23,424,016	326,608,925
Secretaría del Trabajo y Previsión Social	57,617,826	12,112,478	69,730,304	43,768,242	43,638,242	25,962,062
Secretaría de Turismo	60,092,657	3,040,170	63,132,827	14,398,587	11,232,060	48,734,240
Secretaría de Cultura	405,237,470	22,988,571	428,226,042	91,708,442	91,323,442	336,517,600
Secretaría de Seguridad Pública	2,529,955,866	1,228,264	2,531,184,129	570,641,502	568,313,002	1,960,542,627
Consejería Jurídica	7,436,513	356,246	7,792,759	1,577,233	1,557,232	6,215,526
Unidad de Sistemas de Informática del Poder Ejecutivo	7,488,224	13,111	7,501,335	866,656	826,656	6,634,679
Total del Gasto	33,851,868,427	382,762,946	34,234,631,373	8,218,457,279	8,176,717,106	26,016,174,094



Gobierno Estatal de San Luis Potosí, S. L. P.
Estado Analítico del Ejercicio del Presupuesto de Egresos
Clasificación Administrativa (Poder)
Del 01 de Enero al 31 de Marzo de 2024

Concepto	Egresos					
	Aprobado	Ampliaciones/ (Reducciones)	Modificado	Devengado	Pagado	Subejercicio
	1	2	3 = (1 + 2)	4	5	6 = (3 - 4)
Poder Ejecutivo	33,851,868,427	382,762,946	34,234,631,373	8,218,457,279	8,176,717,106	26,016,174,094
Poder Legislativo	310,000,000	0	310,000,000	66,935,660	66,935,660	243,064,340
Poder Judicial	1,321,503,083	0	1,321,503,083	289,255,592	289,255,592	1,032,247,492
Administración Pública Paraestatal	8,552,131,515	9,280,918	8,561,412,434	1,380,462,190	1,375,826,541	7,180,950,243
Organismos Descentralizados de la Administración Pública	2,386,489,667	2,226,473	2,388,716,140	650,539,180	641,215,944	1,738,176,960
Instituciones Educativas y Culturales con Subsidio	0	0	0	0	0	0
Participación a Municipios	11,191,350,946	-22,483,822	11,168,867,124	3,059,079,954	2,441,130,403	8,109,787,170
Instituciones de Salud y Asistencia Social con Subsidio	0	0	0	0	0	0
Fondos	915,621,440	-385,413,503	530,207,937	0	0	530,207,937
Órganos Autónomos	4,871,631,189	13,626,988	4,885,258,177	1,404,108,547	1,387,183,429	3,481,149,629
Total del Gasto	63,400,596,268	0	63,400,596,268	15,068,838,402	14,378,264,674	48,331,757,866



Gobierno Estatal de San Luis Potosí, S. L. P.
Estado Analítico del Ejercicio del Presupuesto de Egresos
Clasificación Administrativa (Organismos y Fideicomisos)
Del 01 de Enero al 31 de Marzo de 2024

Concepto	Egresos		Egresos Modificado 3 = (1 + 2)	Devengado 4	Pagado 5	Subejercicio 6 = (3 - 4)
	Aprobado	Ampliaciones/ (Reducciones)				
	1	2				
Entidades Paraestatales y Fideicomisos No Empresariales y No Financieros	9,096,142,111	-136,393,867	8,959,748,244	1,822,269,863	1,808,814,381	7,137,478,381
Instituciones Públicas de la Seguridad Social	0	0	0	0	0	0
Entidades Paraestatales Empresariales No Financieras con Participación Estatal Mayoritaria	0	0	0	0	0	0
Fideicomisos Empresariales No Financieros con Participación Estatal Mayoritaria	0	0	0	0	0	0
Entidades Paraestatales Empresariales Financieras Monetarias con Participación Estatal Mayoritaria	0	0	0	0	0	0
Entidades Paraestatales Empresariales Financieras No Monetarias con Participación Estatal Mayoritaria	0	0	0	0	0	0
Fideicomisos Financieros Públicos con Participación Estatal Mayoritaria	0	0	0	0	0	0
Total del Gasto	9,096,142,111	-136,393,867	8,959,748,244	1,822,269,863	1,808,814,381	7,137,478,381



GOBIERNO DEL ESTADO DE SAN LUIS POTOSÍ
Estado Analítico del Ejercicio del Presupuesto de Egresos
Clasificación Funcional
Del 1 de Enero al 31 de Marzo de 2024
(PESOS)

Finalidad	Función	Subfunción	Egresos					
			Aprobado	Ampliaciones / Reducciones	Modificado	Devengado	Pagado	Subejercicio
			1	2	3 = (1 + 2)	4	5	6 = (3 - 4)
1. GOBIERNO	1.1. LEGISLACIÓN	1.1.1 Legislación	310,000,000.00	0.00	310,000,000.00	66,935,659.64	66,935,659.64	243,064,340.36
		1.1.2 Fiscalización	300,000,000.00	0.00	300,000,000.00	67,667,126.59	67,667,126.59	232,332,873.41
	1.2. JUSTICIA	1.2.1 Impartición de Justicia	1,518,087,642.69	14,157,672.17	1,532,245,314.86	358,070,992.72	356,879,208.22	1,174,174,322.14
		1.2.2 Procuración de Justicia	1,327,811,473.38	13,626,987.63	1,341,438,461.01	265,830,439.93	250,097,106.60	1,075,608,021.08
		1.2.3 Reclusión y Readaptación Social	807,247,527.89	-29,955,016.99	777,292,510.90	105,198,934.92	105,198,934.92	672,093,575.98
		1.2.4 Derechos Humanos	47,445,192.73	0.00	47,445,192.73	8,621,352.50	8,621,352.50	38,823,840.23
	1.3. COORDINACIÓN DE LA POLÍTICA DE GOBIERNO	1.3.1 Presidencia / Gubernatura	55,999,999.89	2,423,025.04	58,423,024.93	12,405,274.26	11,905,274.26	46,017,750.67
		1.3.2 Política Interior	295,146,498.70	3,413,630.00	298,560,128.70	62,182,257.62	61,291,386.48	236,377,871.08
		1.3.3 Preservación y Cuidado del Patrimonio Público	0.00	0.00	0.00	0.00	0.00	0.00
		1.3.4 Función Pública	103,643,051.72	6,368,307.00	110,011,358.72	29,965,365.99	28,517,952.99	80,045,992.73
		1.3.5 Asuntos Jurídicos	7,436,513.00	356,245.81	7,792,758.81	1,577,232.46	1,557,232.46	6,215,526.35
		1.3.6 Organización de Procesos Electorales	382,132,660.01	0.00	382,132,660.01	155,565,173.74	155,565,173.74	226,567,486.27
		1.3.7 Población	13,669,013.18	951,754.29	14,620,767.47	3,879,363.42	3,799,472.50	10,741,404.05
		1.3.8 Territorio		0.00	0.00	0.00	0.00	0.00
		1.3.9 Otros	1,095,253,526.25	100,204,435.39	1,195,457,961.64	129,580,396.27	129,319,396.27	1,065,877,565.37
	1.4. RELACIONES EXTERIORES	1.4.1 Relaciones Exteriores	0.00	0.00	0.00	0.00	0.00	0.00
	1.5. ASUNTOS FINANCIEROS Y HACENDARIOS	1.5.1 Asuntos Financieros	0.00	0.00	0.00	0.00	0.00	0.00
		1.5.2 Asuntos Hacendarios	1,887,052,766.46	-367,366,786.91	1,519,685,979.55	140,500,473.79	140,079,269.32	1,379,185,505.76
	1.6. SEGURIDAD NACIONAL	1.6.1 Defensa	0.00	0.00	0.00	0.00	0.00	0.00
		1.6.2 Marina	0.00	0.00	0.00	0.00	0.00	0.00
1.6.3 Inteligencia para la Preservación de la Seguridad Nacional		0.00	0.00	0.00	0.00	0.00	0.00	

CONTINÚA...



GOBIERNO DEL ESTADO DE SAN LUIS POTOSÍ
 Estado Analítico del Ejercicio del Presupuesto de Egresos
 Clasificación Funcional
 Del 1 de Enero al 31 de Marzo de 2024
 (PESOS)

1.7. ASUNTOS DE ORDEN PÚBLICO Y DE SEGURIDAD INTERIOR	1.7.1 Policía	2,339,097,336.75	31,400,128.73	2,370,497,465.48	554,294,511.75	551,966,011.75	1,816,202,953.73
	1.7.2 Protección Civil	36,471,114.38	-8,504,938.61	27,966,175.77	7,301,833.79	7,301,833.79	20,664,341.98
	1.7.3 Otros Asuntos de Orden Público y Seguridad	0.00	0.00	0.00	0.00	0.00	0.00
	1.7.4 Sistema Nacional de Seguridad Pública	0.00	0.00	0.00	0.00	0.00	0.00
1.8. OTROS SERVICIOS GENERALES	1.8.1 Servicios Registrales, Administrativos y Patrimoniales	83,763,051.99	3,922,101.91	87,685,153.90	19,562,526.41	18,708,596.33	68,122,627.49
	1.8.2 Servicios Estadísticos	0.00	0.00	0.00	0.00	0.00	0.00
	1.8.3 Servicios de Comunicación y Medios	74,939,750.21	1,747,356.40	76,687,106.61	8,997,635.33	8,897,635.33	67,689,471.28
	1.8.4 Acceso a la Información Pública Gubernamental	25,060,259.02	0.00	25,060,259.02	6,018,867.58	6,018,867.58	19,041,391.44
	1.8.5 Otros	55,082,647.52	23,467,904.55	78,550,552.07	13,040,592.84	12,981,463.98	65,509,959.23
	Subtotal	10,765,340,025.77	-203,787,193.59	10,561,552,832.18	2,017,196,011.55	1,993,308,955.25	8,544,356,820.63

CONTINÚA...



GOBIERNO DEL ESTADO DE SAN LUIS POTOSÍ
Estado Analítico del Ejercicio del Presupuesto de Egresos
Clasificación Funcional
Del 1 de Enero al 31 de Marzo de 2024
(PESOS)

2. DESARROLLO SOCIAL	2.1. PROTECCIÓN AMBIENTAL	2.1.1 Ordenación de Desechos	250,999,672.00	0.00	250,999,672.00	0.00	0.00	250,999,672.00
		2.1.2 Administración del Agua	0.00	0.00	0.00	0.00	0.00	0.00
		2.1.3 Ordenación de Aguas Residuales, Drenaje y Alcantarillado	0.00	0.00	0.00	0.00	0.00	0.00
		2.1.4 Reducción de la Contaminación	0.00	0.00	0.00	0.00	0.00	0.00
		2.1.5 Protección de la Diversidad Biológica y del Paisaje	0.00	2,808,050.00	2,808,050.00	0.00	0.00	2,808,050.00
		2.1.6 Otros de Protección Ambiental	40,000,000.00	3,337,786.68	43,337,786.68	13,632,859.44	13,566,159.44	29,704,927.24
2.2. VIVIENDA Y SERVICIOS A LA COMUNIDAD	2.2. VIVIENDA Y SERVICIOS A LA COMUNIDAD	2.2.1 Urbanización	6,840,585,322.92	-368,181,853.41	6,472,403,469.51	1,674,586,932.54	1,674,586,062.23	4,797,816,536.97
		2.2.2 Desarrollo Comunitario	0.00	3,411.53	3,411.53	0.00	0.00	3,411.53
		2.2.3 Abastecimiento de Agua	199,889,071.00	3,665,498.00	203,554,569.00	13,307,408.75	13,307,408.75	190,247,160.25
		2.2.4 Alumbrado Público	0.00	0.00	0.00	0.00	0.00	0.00
		2.2.5 Vivienda	26,248,177.00	265,002.76	26,513,179.76	4,284,295.91	4,284,295.91	22,228,883.85
		2.2.6 Servicios Comunales	0.00	0.00	0.00	0.00	0.00	0.00
		2.2.7 Desarrollo Regional	0.00	0.00	0.00	0.00	0.00	0.00
2.3. SALUD	2.3. SALUD	2.3.1 Prestación de Servicios de Salud a la Comunidad	0.00	0.00	0.00	0.00	0.00	0.00
		2.3.2 Prestación de Servicios de Salud a la Persona	4,775,331,725.42	-145,261,381.62	4,630,070,343.80	800,028,515.86	800,028,515.86	3,830,041,827.94
		2.3.3 Generación de Recursos para la Salud	0.00	0.00	0.00	0.00	0.00	0.00
		2.3.4 Rectoría del Sistema de Salud	5,044,438.20	5,261,381.62	10,305,819.82	10,305,819.78	10,305,819.78	0.00
		2.3.5 Protección Social en Salud	70,000,000.00	140,000,000.00	210,000,000.00	140,000,000.00	140,000,000.00	70,000,000.00
2.4. RECREACIÓN, CULTURA Y OTRAS MANIFESTACIONES SOCIALES	2.4. RECREACIÓN, CULTURA Y OTRAS MANIFESTACIONES SOCIALES	2.4.1 Deporte y Recreación	339,981,705.79	2,902,835.80	342,884,541.59	73,160,984.38	73,160,984.38	269,723,557.21
		2.4.2 Cultura	541,122,110.15	25,984,491.19	567,106,601.34	140,236,613.74	139,851,613.74	426,869,987.60
		2.4.3 Radio, Televisión y Editoriales	6,000,000.00	0.00	6,000,000.00	2,408,131.53	2,408,131.53	3,591,868.47
		2.4.4 Protección Social en Salud	0.00	0.00	0.00	0.00	0.00	0.00





GOBIERNO DEL ESTADO DE SAN LUIS POTOSÍ
Estado Analítico del Ejercicio del Presupuesto de Egresos
Clasificación Funcional
Del 1 de Enero al 31 de Marzo de 2024
(PESOS)

2.5. EDUCACIÓN	2.5.1 Educación Básica	17,494,730,422.90	-210,410,640.09	17,284,319,782.81	4,439,172,118.07	4,434,418,677.98	12,845,147,664.74
	2.5.2 Educación Media Superior	1,376,439,665.04	76,448,009.29	1,452,887,674.33	371,529,102.64	370,975,967.51	1,081,358,571.69
	2.5.3 Educación Superior	3,433,297,622.92	-7,119,121.06	3,426,178,501.86	1,120,060,574.26	1,110,237,935.27	2,306,117,927.60
	2.5.4 Posgrado	0.00	0.00	0.00	0.00	0.00	0.00
	2.5.5 Educación para Adultos	217,922,823.00	0.00	217,922,823.00	63,691,220.00	63,691,220.00	154,231,603.00
	2.5.6 Otros Servicios Educativos y Actividades Inherentes	500,348,349.04	281,137,564.85	781,485,913.89	179,870,186.46	177,710,154.15	601,615,727.43
2.6. PROTECCIÓN SOCIAL	2.6.1 Enfermedad e Incapacidad	0.00	0.00	0.00	0.00	0.00	0.00
	2.6.2 Edad Avanzada	0.00	0.00	0.00	0.00	0.00	0.00
	2.6.3 Familia e Hijos	0.00	0.00	0.00	0.00	0.00	0.00
	2.6.4 Desempleo	0.00	0.00	0.00	0.00	0.00	0.00
	2.6.5 Alimentación y Nutrición	1,330,000,000.00	0.00	1,330,000,000.00	0.00	0.00	1,330,000,000.00
	2.6.6 Apoyo Social para la Vivienda	0.00	0.00	0.00	0.00	0.00	0.00
	2.6.7 Indígenas	8,370,073.02	0.00	8,370,073.02	2,681,196.60	2,681,196.60	5,688,876.42
	2.6.8 Otros Grupos Vulnerables	652,470,270.82	3,701,985.41	656,172,256.23	160,724,308.69	160,624,820.98	495,447,947.54
	2.6.9 Otros de Seguridad Social y Asistencia Social	546,337,095.48	0.00	546,337,095.48	124,318,684.28	121,120,258.94	422,018,411.20
2.7. OTROS ASUNTOS SOCIALES	2.7.1 Otros Asuntos Sociales	1,186,827,534.55	35,219,815.19	1,222,047,349.74	161,295,971.36	149,285,868.43	1,060,751,378.38
	Subtotal	39,841,946,079.25	-150,237,163.86	39,691,708,915.39	9,495,294,924.29	9,462,245,091.48	30,196,413,991.06

CONTINÚA...





GOBIERNO DEL ESTADO DE SAN LUIS POTOSÍ
Estado Analítico del Ejercicio del Presupuesto de Egresos
Clasificación Funcional
Del 1 de Enero al 31 de Marzo de 2024
(PESOS)

3. DESARROLLO ECONÓMICO	3.1. ASUNTOS ECONÓMICOS, COMERCIALES Y LABORALES EN GENERAL	3.1.1 Asuntos Económicos y Comerciales en General	191,897,142.27	-3,209,866.69	188,687,275.58	22,377,234.57	22,018,092.74	166,310,041.01
		3.1.2 Asuntos Laborales Generales	67,226,838.09	12,112,478.01	79,339,316.10	47,244,118.80	47,114,118.80	32,095,197.30
3.2. AGROPECUARIA, SILVICULTURA, PESCA Y CAZA	3.2.1 Agropecuaria	3.2.1 Agropecuaria	280,858,686.19	9,633,343.44	290,492,029.63	46,076,341.77	39,943,731.39	244,415,687.86
		3.2.2 Silvicultura	0.00	0.00	0.00	0.00	0.00	0.00
		3.2.3 Acuicultura, Pesca y Caza	0.00	0.00	0.00	0.00	0.00	0.00
		3.2.4 Agroindustrial	0.00	0.00	0.00	0.00	0.00	0.00
		3.2.5 Hidroagrícola	0.00	0.00	0.00	0.00	0.00	0.00
		3.2.6 Apoyo Financiero a la Banca y Seguro Agropecuario	0.00	0.00	0.00	0.00	0.00	0.00
		3.3. MINERIA, MANUFACTURAS Y CONSTRUCCIÓN	3.3.1 Carbón y Otros Combustibles Minerales Sólidos	0.00	0.00	0.00	0.00	0.00
3.3. MINERIA, MANUFACTURAS Y CONSTRUCCIÓN	3.3.2 Petróleo y Gas Natural (Hidrocarburos)	3.3.2 Petróleo y Gas Natural (Hidrocarburos)	0.00	0.00	0.00	0.00	0.00	0.00
		3.3.3 Combustibles Nucleares	0.00	0.00	0.00	0.00	0.00	0.00
		3.3.4 Otros Combustibles	0.00	0.00	0.00	0.00	0.00	0.00
		3.3.5 Electricidad	0.00	0.00	0.00	0.00	0.00	0.00
		3.3.6 Energía no Eléctrica	0.00	0.00	0.00	0.00	0.00	0.00
		3.4. MINERIA, MANUFACTURAS Y CONSTRUCCIÓN	3.4.1 Extracción de Recursos Minerales excepto los Combustibles Minerales	3.4.1 Extracción de Recursos Minerales excepto los Combustibles Minerales	0.00	0.00	0.00	0.00
3.4.2 Manufacturas	0.00			7,619,000.00	7,619,000.00	11,620,052.00	7,001,052.00	-4,001,052.00

CONTINÚA...



GOBIERNO DEL ESTADO DE SAN LUIS POTOSÍ
Estado Analítico del Ejercicio del Presupuesto de Egresos
Clasificación Funcional
Del 1 de Enero al 31 de Marzo de 2024
(PESOS)

3.5. TRANSPORTE	3.5.1 Transporte por Carretera	271,776,830.00	-6,734,713.04	265,042,116.96	38,817,639.32	38,314,235.70	226,224,477.64
	3.5.2 Transporte por Agua y Puertos	0.00	0.00	0.00	0.00	0.00	0.00
	3.5.3 Transporte por Ferrocarril	0.00	0.00	0.00	0.00	0.00	0.00
	3.5.4 Transporte Aéreo	0.00	0.00	0.00	0.00	0.00	0.00
	3.5.5 Transporte por Oleoductos y Gasoductos y Otros Sistemas de Transporte	0.00	0.00	0.00	0.00	0.00	0.00
	3.5.6 Otros Relacionados con Transporte	165,655,969.76	166,653,575.58	332,309,545.34	24,200,620.59	23,424,016.13	308,108,924.75
3.6. COMUNICACIONES	3.6.1 Comunicaciones	0.00	18,500,000.00	18,500,000.00	0.00	0.00	18,500,000.00
3.7. TURISMO	3.7.1 Turismo	60,092,656.82	3,040,170.16	63,132,826.98	17,750,336.66	14,583,809.74	45,382,490.32
	3.7.2 Hoteles y Restaurantes	0.00	0.00	0.00	0.00	0.00	0.00
3.8. CIENCIA, TECNOLOGIA E INNOVACION	3.8.1 Investigación Científica	140,058,832.00	0.00	140,058,832.00	0.00	0.00	140,058,832.00
	3.8.2 Desarrollo Tecnológico	5,015,054.00	0.00	5,015,054.00	875,384.22	875,384.22	4,139,669.78
	3.8.3 Servicios Científicos y Tecnológicos	215,100.00	0.00	215,100.00	0.00	0.00	215,100.00
	3.8.4 Innovación	0.00	0.00	0.00	0.00	0.00	0.00
3.9. OTRAS INDUSTRIAS Y OTROS ASUNTOS ECONÓMICOS	3.9.1 Comercio, Distribución, Almacenamiento y Depósito	0.00	0.00	0.00	0.00	0.00	0.00
	3.9.2 Otras Industrias	0.00	0.00	0.00	0.00	0.00	0.00
	3.9.3 Otros Asuntos Económicos	5,950,254.59	0.00	5,950,254.59	500,195.66	500,195.66	5,450,058.93
	Subtotal	1,188,747,363.72	207,613,987.46	1,396,361,351.18	209,461,923.59	193,774,636.38	1,186,899,427.59

CONTINÚA...



GOBIERNO DEL ESTADO DE SAN LUIS POTOSÍ
Estado Analítico del Ejercicio del Presupuesto de Egresos
Clasificación Funcional
Del 1 de Enero al 31 de Marzo de 2024
(PESOS)

4. OTRAS NO CLASIFICADAS EN FUNCIONES ANTERIORES	4.1. TRANSACCIONES DE LA DEUDA PÚBLICA / COSTO FINANCIERO DE LA DEUDA	4.1.1 Deuda Pública Interna	413,211,853.26	168,894,191.75	582,106,045.01	287,805,588.52	287,805,588.52	294,300,456.49
		4.1.2 Deuda Pública Externa	0.00	0.00	0.00	0.00	0.00	0.00
	4.2. TRANSFERENCIAS, PARTICIPACIONES Y APORTACIONES ENTRE DIFERENTES NIVELES Y ÓRDENES DE GOBIERNO	4.2.1 Transferencias entre Diferentes Niveles y Ordenes de Gobierno	0.00	0.00	0.00	0.00	0.00	0.00
		4.2.2 Participaciones entre Diferentes Niveles y Ordenes de Gobierno	11,191,350,946.00	-22,483,821.76	11,168,867,124.24	3,059,079,954.35	2,441,130,402.57	8,109,787,169.89
		4.2.3 Aportaciones entre Diferentes Niveles y Ordenes de Gobierno	0.00	0.00	0.00	0.00	0.00	0.00
	4.3. SANEAMIENTO DEL SISTEMA FINANCIERO	4.3.1 Saneamiento del Sistema Financiero	0.00	0.00	0.00	0.00	0.00	0.00
		4.3.2 Apoyos IPAB	0.00	0.00	0.00	0.00	0.00	0.00
		4.3.3 Banca de Desarrollo	0.00	0.00	0.00	0.00	0.00	0.00
		4.3.4 Apoyo a los programas de reestructura en unidades de inversión (UDIS)	0.00	0.00	0.00	0.00	0.00	0.00
	4.4. ADEUDOS DE EJERCICIOS FISCALES ANTERIORES	4.4.1 Adeudos de Ejercicios Fiscales Anteriores	0.00	0.00	0.00	0.00	0.00	0.00
		Subtotal	11,604,562,799.26	146,410,369.99	11,750,973,169.25	3,346,885,542.87	2,728,935,991.09	8,404,087,626.38
	Total general		63,400,596,268.00	0.00	63,400,596,268.00	15,068,838,402.30	14,378,264,674.20	48,331,757,865.66

CONTINÚA...



GOBIERNO DEL ESTADO DE SAN LUIS POTOSÍ
Estado Analítico del Ejercicio del Presupuesto de Egresos
Clasificación por Eje y Sector de Desarrollo
Del 1 de Enero al 31 de Marzo de 2024
(PESOS)

Concepto	Egresos					
	Aprobado	Ampliaciones / Reducciones	Modificado	Devengado	Pagado	Subejercicio
	1	2	3 = (1 + 2)	4	5	6 = (3 - 4)
BIENESTAR PARA SAN LUIS	32,397,923,251.53	174,081,697.63	32,572,004,949.16	7,733,057,788.79	7,699,995,635.37	24,838,947,160.37
1.1 ATENCIÓN A PUEBLOS ORIGINARIOS	8,370,073.02	0.00	8,370,073.02	2,681,196.60	2,681,196.60	5,688,876.42
1.2 MENOS POBREZA MAS BIENESTAR	1,248,075,711.55	484,817.95	1,248,560,529.50	165,456,642.27	153,446,539.34	1,083,103,887.23
1.3 EDUCACIÓN, CULTURA Y DEPORTE DE CALIDAD	23,748,624,923.86	168,943,139.98	23,917,568,063.84	6,325,534,441.89	6,307,860,195.37	17,592,033,621.95
1.4 INCLUSIÓN SOCIAL E IGUALDAD DE GENERO	2,547,891,958.26	4,653,739.70	2,552,545,697.96	289,815,284.39	286,437,480.42	2,262,730,413.57
1.5 SALUD	4,844,960,584.84	0.00	4,844,960,584.84	949,570,223.64	949,570,223.64	3,895,390,361.20
SEGURIDAD Y JUSTICIA PARA SAN LUIS	6,028,715,095.09	30,865,700.81	6,049,439,928.02	1,290,696,713.11	1,271,443,095.28	4,758,743,214.91
2.1. PAZ Y SEGURIDAD	3,111,658,059.75	1,228,263.54	3,112,886,323.29	654,550,695.02	652,222,195.02	2,458,335,628.27
2.2 JUSTICIA E INSTITUCIONES SOLIDAS	2,845,899,116.07	27,784,659.80	2,873,683,775.87	623,901,432.65	606,976,314.82	2,249,782,343.22
2.3. REINSERCIÓN SOCIAL	0.00	0.00	0.00	0.00	0.00	0.00
2.4 COMBATE A LA DELINCUENCIA Y ATENCIÓN A VÍCTIMAS	34,686,804.89	216,848.20	34,903,653.09	4,942,751.65	4,942,751.65	29,960,901.44
2.5 PROTECCIÓN CIVIL Y ATENCIÓN A DESASTRES	36,471,114.38	1,635,929.27	27,966,175.77	7,301,833.79	7,301,833.79	20,664,341.98
ECONOMÍA SUSTENTABLE PARA SAN LUIS	8,646,439,204.62	-115,753,119.74	8,530,686,084.88	1,975,578,422.51	1,959,823,564.99	6,555,107,662.37
3.1 DESARROLLO ECONÓMICO SUSTENTABLE	336,502,841.69	16,521,611.32	353,024,453.01	101,545,673.28	96,437,531.45	251,478,779.73
3.2 TURISMO SOSTENIBLE	82,516,892.32	3,040,170.16	85,557,062.48	19,954,589.80	16,788,062.88	65,602,472.68
3.3 INFRAESTRUCTURA Y AGENDA URBANA	7,455,672,041.42	-154,759,579.34	7,300,912,462.08	1,781,061,549.47	1,779,780,671.08	5,519,850,912.61
3.4 DESARROLLO DEL CAMPO SUSTENTABLE	280,858,686.19	9,633,343.44	290,492,029.63	46,076,341.77	39,943,731.39	244,415,687.86
3.5 RECUPERACIÓN HÍDRICA CON ENFOQUE DE CUENCAS	450,888,743.00	3,665,498.00	454,554,241.00	13,307,408.75	13,307,408.75	441,246,832.25
3.6 DESARROLLO AMBIENTAL Y ENERGÍAS ALTERNATIVAS	40,000,000.00	6,145,836.68	46,145,836.68	13,632,859.44	13,566,159.44	32,512,977.24
GOBIERNO RESPONSABLE PARA SAN LUIS	5,136,167,770.76	-66,710,456.94	5,079,598,181.70	1,010,425,523.54	1,005,871,975.99	4,069,172,658.16
4.1 ALIANZAS PARA LA GOBERNABILIDAD	1,267,774,247.67	27,296,424.35	1,305,211,539.90	344,037,763.05	342,446,763.05	961,173,776.85
4.2 ANTICORRUPCIÓN Y COMBATE A LA IMPUNIDAD	428,703,310.74	6,368,307.00	435,071,617.74	103,651,360.16	102,203,947.16	331,420,257.58
4.3 FINANZAS RESPONSABLES Y SANAS	3,358,664,032.09	-100,428,158.49	3,258,235,873.60	548,618,636.90	547,997,432.43	2,709,617,236.70
4.4 GOBIERNO DIGITAL PARA LA CERTIDUMBRE PATRIMONIAL	33,580,987.53	52,970.20	33,633,957.73	5,496,410.93	4,602,480.85	28,137,546.80
4.5 DERECHOS HUMANOS	47,445,192.73	0.00	47,445,192.73	8,621,352.50	8,621,352.50	38,823,840.23
COORDINACIÓN ENTRE NIVELES DE GOBIERNO	11,191,350,946.00	-22,483,821.76	11,168,867,124.24	3,059,079,954.35	2,441,130,402.57	8,109,787,169.89
PARTICIPACIÓN A MUNICIPIOS	11,191,350,946.00	-22,483,821.76	11,168,867,124.24	3,059,079,954.35	2,441,130,402.57	8,109,787,169.89
Total general	63,400,596,268.00	0.00	63,400,596,268.00	15,068,838,402.30	14,378,264,674.20	48,331,757,865.70





GOBIERNO DEL ESTADO DE SAN LUIS POTOSÍ
Clasificación del Gasto por Categoría Programática
Del 1 de Enero al 31 de Marzo de 2024
(PESOS)

Concepto	Egresos					
	Aprobado	Ampliaciones / Reducciones	Modificado	Devengado	Pagado	Subejercicio
	1	2	3 = (1 + 2)	4	5	6 = (3 - 4)
PROGRAMAS	57,235,013,205.74	-97,864,770.63	57,137,148,435.11	13,278,079,283.72	12,710,268,723.40	43,859,069,151.39
SUBSIDIOS: SECTOR SOCIAL Y PRIVADO O ENTIDADES FEDERATIVAS Y MUNICIPIOS	0.00	0.00	0.00	0.00	0.00	0.00
S. SUJETOS A REGLAS DE OPERACIÓN	0.00	0.00	0.00	0.00	0.00	0.00
U. OTROS SUBSIDIOS	0.00	0.00	0.00	0.00	0.00	0.00
DESEMPEÑO DE LAS FUNCIONES	25,461,594,688.44	-272,799,335.60	25,201,938,931.11	5,615,097,143.56	5,547,320,045.71	19,586,841,787.55
E. PRESTACIÓN DE SERVICIOS PÚBLICOS	14,311,422,643.54	-105,184,435.59	14,206,238,207.95	3,577,825,901.62	3,538,862,465.08	10,628,412,306.33
B. PROVISIÓN DE BIENES PÚBLICOS	0.00	0.00	0.00	0.00	0.00	0.00
P. PLANEACIÓN, SEGUIMIENTO Y EVALUACIÓN DE POLÍTICAS PÚBLICAS	30,885,649.33	-9,477,014.25	34,552,213.35	6,256,446.47	6,256,446.47	28,295,766.88
F. PROMOCIÓN Y FOMENTO	0.00	0.00	0.00	0.00	0.00	0.00
G. REGULACIÓN Y SUPERVISIÓN	0.00	0.00	0.00	0.00	0.00	0.00
S. FUNCIONES DE LAS FUERZAS ARMADAS (ÚNICAMENTE GOBIERNO FEDERAL)	0.00	0.00	0.00	0.00	0.00	0.00
R. ESPECÍFICOS	0.00	0.00	0.00	0.00	0.00	0.00
K. PROYECTOS DE INVERSIÓN	11,119,286,395.57	-158,137,885.76	10,961,148,509.81	2,031,014,795.47	2,002,201,134.16	8,930,133,714.34
ADMINISTRATIVOS Y DE APOYO	2,079,080,329.32	171,701,349.97	2,237,638,101.02	412,510,352.89	411,762,148.42	1,825,127,748.13
M. APOYO AL PROCESO PRESUPUESTARIO Y PARA MEJORAR LA EFICIENCIA INSTITUCIONAL	1,688,437,277.60	165,333,042.97	1,840,626,742.30	318,792,541.20	318,171,336.73	1,521,834,201.10
O. APOYO A LA FUNCIÓN PÚBLICA Y AL MEJORAMIENTO DE LA GESTIÓN	390,643,051.72	6,368,307.00	397,011,358.72	93,717,811.69	93,590,811.69	303,293,547.03
W. OPERACIONES AJENAS	0.00	0.00	0.00	0.00	0.00	0.00
COMPROMISOS	10,000,000.00	0.00	10,000,000.00	0.00	0.00	10,000,000.00
L. OBLIGACIONES DE CUMPLIMIENTO DE RESOLUCIÓN JURISDICCIONAL	0.00	0.00	0.00	0.00	0.00	0.00
N. DESASTRES NATURALES	10,000,000.00	0.00	10,000,000.00	0.00	0.00	10,000,000.00
OBLIGACIONES	0.00	0.00	0.00	0.00	0.00	0.00
J. PENSIONES Y JUBILACIONES	0.00	0.00	0.00	0.00	0.00	0.00
T. APORTACIONES A LA SEGURIDAD SOCIA	0.00	0.00	0.00	0.00	0.00	0.00

CONTINÚA...



GOBIERNO DEL ESTADO DE SAN LUIS POTOSÍ
Clasificación del Gasto por Categoría Programática
Del 1 de Enero al 31 de Marzo de 2024
(PESOS)

Y. APORTACIONES A FONDOS DE ESTABILIZACIÓN	0.00	0.00	0.00	0.00	0.00	0.00
Z. APORTACIONES A FONDOS DE INVERSIÓN Y REESTRUCTURA DE PENSIONES	0.00	0.00	0.00	0.00	0.00	0.00
PROGRAMAS DE GASTO FEDERALIZADO	29,684,338,187.98	3,233,215.00	29,687,571,402.98	7,250,471,787.27	6,751,186,529.27	22,437,099,615.71
I. GASTO FEDERALIZADO	29,684,338,187.98	3,233,215.00	29,687,571,402.98	7,250,471,787.27	6,751,186,529.27	22,437,099,615.71
C. PARTICIPACIONES A ENTIDADES FEDERATIVAS Y MUNICIPIOS	5,752,371,209.00	0.00	5,752,371,209.00	1,572,520,795.35	1,449,757,627.57	4,179,850,413.65
D. COSTO FINANCIERO, DEUDA O APOYOS A DEUDORES Y AHORRADORES DE LA BANCA	413,211,853.26	97,864,770.63	511,076,623.89	218,238,323.23	218,238,323.23	292,838,300.66
H. ADEUDOS DE EJERCICIOS FISCALES ANTERIORES	0.00	0.00	0.00	0.00	0.00	0.00
TOTAL	63,400,596,268.00	0.00	63,400,596,268.00	15,068,838,402.30	14,378,264,674.20	48,331,757,865.70



3. DEUDA PÚBLICA

PRIMER INFORME TRIMESTRAL 2024



Gobierno del Estado de San Luis Potosí, S. L. P.
Estado Analítico del Ejercicio del Presupuesto de Egresos
Clasificación por Objeto del Gasto (Capítulo y Concepto)
Del 01 de Enero al 31 de Marzo de 2024

Concepto	Ingreso		Pagado	Subejercicio		
	Aprobado	Ampliaciones/ (Reducciones)			Modificado	Devengado
	1	2	3 = (1 + 2)	4	5	6 = (3 - 4)
Deuda Pública						
Amortización de la Deuda Pública	112,220,000	90,978,064	203,198,064	117,633,064	117,633,064	85,565,000
Intereses de la Deuda Pública	300,991,853	5,719,727	306,711,580	99,438,279	99,438,279	207,273,301
Comisiones de la Deuda Pública	0	0	0	0	0	0
Gastos de la Deuda Pública	0	1,166,980	1,166,980	1,166,980	1,166,980	0
Costo por Coberturas	0	0	0	0	0	0
Apoyos Financieros	0	0	0	0	0	0
Adeudos de Ejercicios Fiscales Anteriores (Adefas)	0	0	0	0	0	0
Total de Deuda	413,211,853	97,864,771	511,076,624	218,238,323	218,238,323	292,838,301





4. ANEXO

PRIMER INFORME TRIMESTRAL 2024



GOBIERNO DEL ESTADO DE SAN LUIS POTOSÍ
Relación de Cuentas Bancarias productivas específicas
Poder Ejecutivo
Del 1 de Enero al 31 de marzo de 2024

FONDO, PROGRAMA O CONVENIO	DATOS DE LA CUENTA BANCARIA	
	INSTITUCION BANCARIA	NUMERO DE CUENTA
FINANZAS / EMPLEADOS 2024	BANORTE	01260258642
FINANZAS / MAESTROS 2024	SANTANDER	65510307159
SEGE / PROGRAMA FORTALECIMIENTO DE LOS SERVICIOS DE EDUCACION ESPECIAL (S295) 2024	BBVA	0122287919
SEGE / PROGRAMA NACIONAL DE INGLES (S270) 2024	BBVA	0122287811
SEGE / PROGRAMA EXPANSION DE LA EDUCACION INICIAL (S312) 2024	BBVA	0122287978
FINANZAS / FONDO PARA ENTIDADES FEDERATIVAS Y MUNICIPIOS PRODUCTORES DE HIDROCARBUROS 2024	BBVA	0122296268
SECESP / FONDO PARA EL FORTALECIMIENTO DE LAS INSTITUCIONES DE SEGURIDAD PUBLICA (FOFISP) CUENTA FEDERAL 2024	BBVA	0122332965
IEEA / SEP-INEA 2024	BBVA	0122414511
DIF / FORTALECIMIENTO PARA LA ATENCION DE NNA MIGRANTES EN EL ESTADO DE SAN LUIS POTOSI 2024	BBVA	0122424487
SEDARH / RESTAURACION DEL BOSQUE URBANO CENTRO ESTATAL DE CULTURA Y RECREACION TANGAMANGA 1 (CECURT) 2024	BBVA	0122412500
SGG / "PROGRAMA DE REGISTRO E IDENTIFICACION DE POBLACION (PRIP)" O FORTALECIMIENTO DEL REGISTRO CIVIL (FRC) RECURSO FEDERAL 2024	BBVA	0122447819
SEGE / PROGRAMA PARA EL DESARROLLO PROFESIONAL DOCENTE PARA LA EDUCACION BASICA 2024	BBVA	0122451166
IMES / PROGRAMA DE APOYO A INSTANCIAS DE MUJERES EN LAS ENTIDADES FEDERATIVAS (PAIMEF) 2024	BBVA	0122489805
SECESP / AVGM / SLP / AC02 / SLP / AC02 / SECESP / 041 / 2024	BBVA	0122718650
SECESP / AVGM / SLP / AC02 / SLP / AC02 / SECESP / 042 / 2024	BBVA	0122718766
FINANZAS / Pp U-006 2024, UNIVERSIDADES TECNOLOGICAS 2024	BBVA	0122719371
IMES / AVGM / SLP / AC01 / IM / 055 / 2024	BBVA	0122726319
IMES / AVGM / SLP / AC02 / IM / 127 / 2024	BBVA	0122726378
FINANZAS / Pp U-006 2024, UNIVERSIDADES POLITECNICAS 2024	BBVA	0122719339
IMES / PROGRAMA PARA EL ADELANTO, BIENESTAR E IGUALDAD DE LAS MUJERES (PROABIM) 2024	BBVA	0122730677
FGE / AVGM / SLP / AC04 / FGE / 093 / 2024	BBVA	0122732556
CONAGUA / PROAGUA 2024	BBVA	0122777088
IMES / ESTRATEGIAS INTERINSTITUCIONALES PARA LA ERRADICACION DEL EMBARAZO INFANTIL Y LA DISMINUCIÓN DEL EMBARAZO EN ADOLESCENTES, ASI COMO LA CREACION Y FORTALECIMIENTO DE REDES DE MUJERES PARA LA PREVENCION DE LA VIOLENCIA 2024	BBVA	0122774763
SGG / "SUBSIDIO COMISION NACIONAL DE BUSQUEDA 2024 - RECURSOS FEDERALES"	BBVA	0122794357
CONAGUA / PROGRAMA PRESUPUESTARIO E005 CAPACITACION AMBIENTAL Y DESARROLLO SUSTENTABLE, EN RELACION A LAS ACCIONES DE CULTURA DEL AGUA 2024.	BBVA	01200800187
UASLP / SUBSIDIO FEDERAL DEL PROGRAMA PARA EL DESARROLLO PROFESIONAL DOCENTE 2024	BBVA	0122804166
SEGE / PROGRAMA S300 FORTALECIMIENTO A LA EXCELENCIA EDUCATIVA 2024	BBVA	0122827840
FINANZAS / FIDEICOMISO FONDO DE ESTABILIZACION DE LOS INGRESOS DE LAS ENTIDADES FEDERATIVAS (FEIEF) 2024	BBVA	0122865033
FINANZAS / ARMONIZACION CONTABLE 2024	BBVA	0122983850





GOBIERNO DEL ESTADO DE SAN LUIS POTOSÍ
Relación de Bienes Muebles que componen el Patrimonio
Poder Ejecutivo
Del 1 de Enero al 31 de marzo de 2024

CODIGO	DESCRIPCION DEL BIEN MUEBLE	IMPORTE
1240000000	BIENES MUEBLES	4,827,687,800.32
1241000000	MOBILIARIO Y EQUIPO DE ADMINSTRACION	2,937,322,472.19
12411010000	EQUIPO DE COMPUTO	365,305,776.83
12411010001	DESPACHO DEL EJECUTIVO	1,470,665.29
12411010002	SECRETARIA GENERAL DE GOBIERNO	24,581,965.18
12411010003	SECRETARIA TECNICA DE GABINETE	445,817.94
12411010004	SECRETARIA DE FINANZAS	45,923,704.37
12411010005	OFICIALIA MAYOR	5,996,484.12
12411010006	CONTRALORIA GENERAL DEL ESTADO	5,962,617.53
12411010007	PROCURADURIA GENERAL DE JUSTICIA	109,102,060.44
12411010008	TRIBUNAL DE LO CONTENCIOSO ADMINISTRATIVO	186,554.78
12411010009	SECRETARIA DE ECOLOGIA Y GESTION AMBIENTAL	1,114,868.56
12411010010	SECRETARIA DE DESARROLLO AGROPECUARIO Y REC HIDRAULICOS	1,886,780.00
12411010011	SECRETARIA DEL TRABAJO Y PREVISION SOCIAL	4,093,685.17
12411010012	SECRETARIA DE DESARROLLO SOCIAL Y REGIONAL	3,608,954.84
12411010013	SECRETARIA DE COMUNICACIONES Y TRANSPORTES	14,192,956.88
12411010014	COORDINACION ESTATAL PARA LA ATENCION DE PUEBLOS INDIGENAS	162,243.49
12411010015	SSITEMA EDUCATIVO ESTATAL REGULAR	3,382,366.42
12411010016	SEDUVOP	2,891,589.69
12411010017	SECRETARIA DE TURISMO	13,765,551.25
12411010018	SECRETARIA DE SEGURIDAD PUBLICA	107,466,285.05
12411010019	SECRETARIA DE SALUD	24,462.80
12411010020	SECRETARIA DE RELACIONES EXTERIORES	44,729.01
12411010021	SECRETARIA DE EDUCACION	2,165,254.65
12411010022	SECRETARIA DE DESARROLLO ECONOMICO	1,955,089.17
12411010023	SECRETARIA DE CULTURA	4,130,539.08
12411010024	REPRESENTACION DEL GOBIERNO DE SLP	15,850.52
12411010025	PROMOTORA DEL ESTADO	330,976.12
12411010026	JUNTA ESTATAL DE CAMINOS	62,445.00
12411010027	INSTITUTO DE LAS MUJERES DEL ESTADO DE SLP	669,456.03
12411010028	INSTITUTO DE VIVIENDA	345,433.55
12411010029	SISTEMA FINANCIAMIENTO PARA EL DESARROLLO DEL ESTADO	175,530.24
12411010030	COMISION ESTATAL DE DERECHOS HUMANOS	15,082.12
12411010031	CENTRO DE ATENCION A VICTIMAS DE DELITO	687,586.56
12411010032	CECURT I	2,840.00
12411010033	ARCHIVO HISTORICO DE GOBIERNO DEL ESTADO	95,022.90
12411010034	SECRETARIA DE DESARROLO URBANO VICIENDA Y ECOLOGIA	1,879,105.75
12411010035	COORDINACION GENERAL DE COMUNICACION SOCIAL	1,260,427.83
12411010036	UNIDAD DE SISTEMAS DE INFORMATICA	767,766.35
12411010037	DESPACHO DE CONSEJERIA JURIDICA	379,545.05
12411010038	PENSIONES DEL ESTADO	45,226.73
12411010039	DEFENSORIA PUBLICA DEL ESTADO	4,018,256.37

CONTINÚA...





GOBIERNO DEL ESTADO DE SAN LUIS POTOSÍ
Relación de Bienes Muebles que componen el Patrimonio
Poder Ejecutivo
Del 1 de Enero al 31 de marzo de 2024

12411020000	MUEBLES Y EQUIPO DE OFICINA	933,292,987.56
12411020001	TRIBUNAL CONTENCIOSO ELECTORAL	626,649.07
12411020002	SUPREMO TRIBUNAL DE JUSTICIA	1,995,416.77
12411020003	SECRETARIA DE COMUNICACIONES Y TRANSPORTES	44,367,729.20
12411020004	SECRETARIA DE DESARROLLO SOCIAL Y REGIONAL	1,741,516.16
12411020005	SISTEMA EDUCATIVO ESTATAL REGULAR	1,804,870.41
12411020006	SECRETARIA TECNICA DE GABINETE	618,154.75
12411020007	SECRETARIA PARTICULAR	10,015,525.80
12411020008	SECRETARIA GENERAL DE GOBIERNO	29,800,143.50
12411020009	SECRETARIA DEL TRABAJO Y PREVISION SOCIAL	2,792,522.02
12411020010	SECRETARIA DE TURISMO	1,267,666.51
12411020011	SECRETARIA DE SEGURIDAD PUBLICA	384,455,465.15
12411020012	SECRETARIA DE SALUD	19,817.12
12411020013	SECRETARIA DE RELACIONES EXTERIORES	46,683.96
12411020014	SECRETARIA DE FINANZAS	14,254,744.00
12411020015	SECRETARIA DE EDUCACION	1,651,916.18
12411020016	SECRETARIA DE ECOLOGIA Y GESTION AMBIENTAL	6,836,441.72
12411020017	SEDUVOP	3,930,080.32
12411020018	SECRETARIA DE DESARROLLO AGROPECUARIO Y REC HIDRAULICOS	26,195,613.34
12411020019	SECRETARIA DE CULTURA	15,138,582.45
12411020020	REPRESENTACION DEL GOBIERNO DE SLP	451,662.75
12411020021	PROMOTORA DEL ESTADO	7,291.74
12411020022	PROCURADURIA DE LA DEFENSA DEL TRABAJO	116,646.87
12411020023	PROCURADURIA GENERAL DE JUSTICIA	275,716,243.09
12411020024	POLICIA JUDICIAL DEL ESTADO	785,308.14
12411020025	OFICIALIA MAYOR	36,034,734.07
12411020026	JUNTA ESTATAL DE CAMINOS	363,433.65
12411020027	INSTITUTO POTOSINO DEL DEPORTE	58,498.97
12411020028	INSTITUTO POTOSINO DE LA JUVENTUD	2,990.00
12411020029	INSTITUTO DE VIVIENDA	343,004.54
12411020030	INSTITUTO DE LAS MUJERES DEL ESTADO DE SLP	410,600.69
12411020031	H.CONGRESO DEL ESTADO	250,538.65
12411020032	DIVERSOS	50,398,164.99
12411020033	DESPACHO DEL EJECUTIVO	2,672,410.21
12411020034	DIF ESTATAL	217,044.70
12411020035	COORDINACION ESTATAL PARA EL FORT INSTIT DE LOS MPIO	26,038.21
12411020036	SISTEMA DESARROLLO PARA EL FINANCIAMIENTO DEL ESTADO	230,143.84
12411020037	COORDINACION ESTATAL PARA LA ATENCION DE LOS PUEBLOS INDIGENAS	58,675.08
12411020038	CONTRALORIA GENERAL DEL ESTADO	2,809,476.51
12411020039	CONSEJO ESTATAL DE POBLACION	73,251.35
12411020040	COMISION ESTATAL DEL AGUA	16,950.00
12411020041	CEGAIP	31,190.08
12411020042	COMISION ESTATAL DE DERECHOS HUMANOS	6,091.45





GOBIERNO DEL ESTADO DE SAN LUIS POTOSÍ
Relación de Bienes Muebles que componen el Patrimonio
Poder Ejecutivo
Del 1 de Enero al 31 de marzo de 2024

12411020043	CENTRO DE ATENCION A VICTIMAS DEL DELITO	902,767.97
12411020044	CECURT I Y II	117,051.00
12411020045	ARCHIVO HISTORICO DEL ESTADO	455,155.99
12411020046	SECRETARIA DE DESARROLLO URBANO,VIVIENDA Y OBRAS	1,469,624.32
12411020047	SECRETARIA DE DESARROLLO ECONOMICO	2,753,132.76
12411020048	DEFENSORIA PUBLICA DEL ESTADO	5,503,193.88
12411020049	COORDINACION GENERAL DE COMUNICACION SOCIAL	3,013,861.33
12411020050	CONSEJERIA PUBLICA	344,080.99
12411020051	INIDAD DE SISTEMAS E INFORMATICA	48,488.00
12411020052	DIRECCION DE PENSIONES DEL ESTADO	45,703.31
12411030000	DIVERSOS	76,807,612.08
12411030001	SEDUVOP	3,869,170.34
12411030002	SISTEMA EDUCATIVO ESTATAL REGULAR	281,715.05
12411030003	SECRETARIA TECNICA DE GABINETE	2,760.00
12411030004	SECRETARIA PARTICULAR	256,879.68
12411030005	SECRETARIA GENERAL DE GOBIERNO	32,464,404.40
12411030006	SECRETARIA DEL TRABAJO Y PREVISION SOCIAL	353,287.32
12411030007	SECRETARIA DE TURISMO	425,057.80
12411030008	SECRETARIA DE SEGURIDAD PUBLICA	6,761,589.75
12411030009	SECRETARIA DE FINANZAS	417,339.92
12411030010	SECRETARIA DE EDUCACION	3,082.95
12411030011	SECRETARIA DE ECOLOGIA Y GESTION AMBIENTAL	3,930,372.94
12411030012	SECRETARIA DE DESARROLLO SOCIAL Y REGIONAL	173,510.65
12411030013	SECRETARIA DE DESARROLLO ECONOMICO	263,446.60
12411030014	SECRETARIA DE DESARROLLO AGROPECUARIO Y REC HIDRAULICOS	6,070,194.32
12411030015	SECRETARIA DE CULTURA	17,481,045.05
12411030016	SECRETARIA DE COMUNICACIONES Y TRANSPORTES	2,243,510.68
12411030017	REPRESENTACION DEL GOBIERNO DE SLP	4,640.00
12411030018	PROMOTORA DEL ESTADO	2,639.00
12411030019	PROCURADURIA GENERAL DEL ESTADO	365,076.00
12411030020	OFICIALIA MAYOR	176,752.10
12411030021	JUNTA ESTATAL DE CAMINOS	12,342.30
12411030022	INSTITUTO POTOSINO DEL DEPORTE	653,061.34
12411030023	INSTITUTO DE LAS MUJERES DEL ESTADO DE SLP	10,489.00
12411030024	INSTITUTO DE VIVIENDA DEL ESTADO	130,937.85
12411030025	COORDINACION ESTATAL PARA LA ATENCION DE LOS PUEBLOS INDIGENAS	1,206.00
12411030026	CONTRALORIA GENERAL DEL ESTADO	54,916.13
12411030027	COMISION ESTATAL DEL AGUA	1,033.50
12411030028	COMISION ESTATAL DE DERECHOS HUMANOS	1,952.99
12411030029	SECRETARIA DE SALUD	5,730.40
12411030030	CENTRO DE ATENCION A VICTIMAS DEL DELITO	157,930.52
12411030031	CECURT I Y II	29,545.79
12411030032	ARCHIVO HISTORICO DE GOBIERNO DEL ESTADO	41,605.84





GOBIERNO DEL ESTADO DE SAN LUIS POTOSÍ
Relación de Bienes Muebles que componen el Patrimonio
Poder Ejecutivo
Del 1 de Enero al 31 de marzo de 2024

12411030033	ACADEMIA DE POLICIA	160,385.87
12411040000	ACTIVO FIJO SEGE	989,129,289.23
12411040001	MOBILIARIO	648,577,830.23
12411040002	EQUIPO DE ADMINISTRACION	42,069,533.71
12411040003	EQUIPO EDUCACIONAL Y RECREATIVO	10,213,058.69
12411040004	BIENES ARTISTICOS Y CULTURALES	4,628,926.49
12411040005	MAQUINARIA Y EQUIPO AGROPECUARIO	961,973.73
12411040006	MAQUINARIA Y EQUIPO INDUSTRIAL	3,059,026.65
12411040007	MAQUINARIA Y EQUIPO DE CONSTRUCCION	113,040.10
12411040008	EQUIPO Y APARATO DE COMUNICACIONES Y TELECOMUNICACIONES	54,595,974.68
12411040009	MAQUINARIA Y EQUIPO ELECTRICO Y ELECTRONICO	5,911,133.90
12411040010	BIENES INFORMATICOS	183,712,983.39
12411040011	VEHICULO Y EQUIPO TERRESTRES	32,825,952.23
12411040012	EQUIPO MEDICO	165,643.19
12411040013	MAQUINAS Y HERRAMIENTAS	2,065,070.45
12411040014	REFACCIONES Y ACCESORIOS	229,141.79
12411050000	INVERSIONES EN EMP.PARAESTATALES	369,324,626.36
12411050001	INV EN EMPR PARAESTATALES STA RITA	369,324,626.36
12411510000	MOBILIARIO Y EQUIPO DE ADMINISTRACIÓN	193,598,875.13
12411515111	MUEBLES DE OFICINA Y ESTANTERÍA	32,751,341.39
12411515121	MUEBLES EXCEPTO DE OFICINA Y ESTANTERÍA	852,237.86
12411515131	BIENES ARTISTICOS CULTURALES Y CIENTIFICOS	9,040,815.69
12411515151	EQUIPO DE CÓMPUTO Y DE TECNOLOGÍAS DE LA INFORMACI	103,776,740.10
12411515191	OTROS MOBILIARIOS Y EQUIPOS DE ADMINISTRACION	47,177,740.09
12411520000	MOBILIARIO Y EQUIPO DE ADMINISTRACIÓN	4,574,900.17
12411525231	CAMARAS FOTOGRAFICAS Y DE VIDEO	4,574,900.17
12411560000	MOBILIARIO Y EQUIPO DE ADMINISTRACIÓN	5,288,404.83
12411565651	EQUIPO DE COMUNICACIÓN Y TELECOMUNICACIONES	5,288,404.83
12420000000	MOBILIARIO Y EQUIPO EDUCACIONAL Y RECREATIVO	2,828,516.01
12421010000	ACTIVO FIJO SEGE	199,999.98
12421010009	MAQUINARIA Y EQUIPO ELECTRICO Y ELECTRONICO	199,999.98
12421520000	MOBILIARIO Y EQUIPO EDUCACIONAL Y RECREATIVO	2,628,516.03
12421525211	EQUIPOS Y APARATOS AUDIOVISUALES	2,294,480.24
12421525291	OTROS MOBILIARIO Y EQUIPO EDUCACIONAL Y RECREATIVO	334,035.79
12430000000	EQUIPO E INSTRUMENTAL MEDICO Y DE LABORATORIO	5,227,632.47
12431000000	EQUIPO E INSTRUMENTAL MEDICO Y DE LABORATORIO	5,227,632.47
12431530000	EQUIPÓ E INSTRUMENTAL MEDICO Y DE LABORATORIO	5,227,632.47
12431535311	EQUIPO MÉDICO Y DE LABORATORIO	5,170,212.47
12431535321	INSTRUMENTAL MÉDICO Y DE LABORATORIO	57,420.00
12440000000	VEHICULOS Y EQUIPO DE TRANSPORTE	1,470,940,623.57
12441010000	VEHICULOS Y EQUIPO DE TRANSPORTE	1,172,360,347.33
12441010001	SECRETARIA FOMENTO INDUSTRIAL Y SERVICIOS	240,765.00
12441010002	SECRETARIA DE ECOLOGIA Y GESTION AMBIENTAL	9,804,161.01





GOBIERNO DEL ESTADO DE SAN LUIS POTOSÍ
Relación de Bienes Muebles que componen el Patrimonio
Poder Ejecutivo
Del 1 de Enero al 31 de marzo de 2024

12441010003	SECRETARIA DE DESARROLLO AGROPECUARIO Y REC HIDRAULICOS	76,671,918.88
12441010004	SISTEMA EDUCATIVO ESTATAL REGULAR	1,130,249.00
12441010005	SECRETARIA PARTICULAR	7,184,748.65
12441010006	SECRETARIA GENERAL DE GOBIERNO	109,462,517.73
12441010007	SECRETARIA DEL TRABAJO Y PREVISION SOCIAL	6,016,048.13
12441010008	SECRETARIA DE TURISMO	1,492,696.01
12441010009	SECRETARIA DE SEGURIDAD PUBLICA	333,944,874.46
12441010010	SECRETARIA DE FINANZAS	9,830,650.51
12441010011	SECRETARIA DE EDUCACION	3,314,294.55
12441010012	SEDUVOP	11,927,523.70
12441010013	SECRETARIA DE DESARROLLO SOCIAL Y REGIONAL	5,216,588.18
12441010014	SECRETARIA DE DESARROLLO ECONOMICO	7,503,105.57
12441010015	SECRETARIA DE CULTURA	2,849,792.94
12441010016	SECRETARIA DE COMUNICACIONES Y TRANSPORTES	58,133,240.02
12441010017	REPRESENTACION DEL GOBIERNO DE SLP	547,926.00
12441010018	PROCURADURIA GENERAL DE JUSTICIA	301,832,038.22
12441010019	OFICIALIA MAYOR	212,094,573.69
12441010020	INSTITUTO POTOSINO DEL DEPORTE	241,696.49
12441010021	INSTITUTO DE LA VIVIENDA DEL ESTADO	358,000.00
12441010022	DESPACHO DEL EJECUTIVO	815,000.01
12441010023	COORDINACION ESTATAL PARA LA ATENCION DE LOS PUEBLOS INDIGENAS	489,680.99
12441010024	CONTRALORIA GENERAL DEL ESTADO	6,368,653.97
12441010025	COMISION ESTATAL DE DERECHOS HUMANOS	135,999.00
12441010026	CENTRO DE ATENCION A VICTIMAS DEL DELITO	845,125.00
12441010027	COORDINACION GENERAL DE COMUNICACION SOCIAL	1,000,543.01
12441010028	DEFENSORIA PUBLICA DEL ESTADO	1,870,744.00
12441010029	DESPACHO DE CONSEJERIA JURIDICA	238,264.00
12441010030	DIRECCION DE PENSIONES DEL ESTADO	136,744.07
12441010032	SECRETARIA TECNICA DE GABINETE	654,262.40
12441010033	SECRETARIA DE AGRICULTURA Y DESARROLLO RURAL	7,922.14
12441540000	VEHICULOS Y EQUIPO DE TRANSPORTE	298,580,276.24
12441545411	AUTOMÓVILES Y CAMIONES	289,903,643.44
12441545421	CARROCERIAS Y REMOLQUES	3,391,478.92
12441545431	EQUIPO AEROESPACIAL	394,025.32
12441545451	EMBARCACIONES	181,374.64
12441545491	OTROS EQUIPOS DE TRANSPORTE	4,709,753.92
12450000000	EQUIPO DE DEFENSA Y SEGURIDAD	287,319,331.08
12451550000	EQUIPO DE DEFENSA Y SEGURIDAD	287,319,331.08
12451555511	EQUIPO DE DEFENSA Y SEGURIDAD	287,319,331.08
12460000000	MAQUINARIA, OTROS EQUIPOS Y HERRAMIENTAS	124,049,225.00
12461010000	HERRAMIENTAS	63,386,317.28
12461010001	SEDUVOP	239,233.78
12461010002	SISTEMA EDUCATIVO ESTATAL REGULAR	29,105.48





GOBIERNO DEL ESTADO DE SAN LUIS POTOSÍ
Relación de Bienes Muebles que componen el Patrimonio
Poder Ejecutivo
Del 1 de Enero al 31 de marzo de 2024

12461010003	SUPREMO TRIBUNAL DE JUSTICIA	2,009.50
12461010004	SECRETARIA PARTICULAR	133,849.35
12461010005	SECRETARIA GENERAL DE GOBIERNO	1,369,598.33
12461010006	SECRETARIA DE TURISMO	6,095.98
12461010007	SECRETARIA DEL TRABAJO Y PREVISION SOCIAL	6,620.12
12461010008	SECRETARIA DE SEGURIDAD PUBLICA	5,730,144.37
12461010009	SECRETARIA DE FINANZAS	405,682.10
12461010010	SECRETARIA DE EDUCACION	65,287.75
12461010011	SECRETARIA DE ECOLOGIA Y GESTION AMBIENTAL	1,348,055.08
12461010012	SEDUVOP	1,309,290.74
12461010013	SECRETARIA DE DESARROLLO AGROPECUARIO Y REC HIDRAULICOS	36,668,655.78
12461010014	SECRETARIA DE CULTURA	652,569.81
12461010015	SECRETARIA DE COMUNICACIONES Y TRANSPORTES	11,405,635.39
12461010016	REPRESENTACION DEL GOBIERNO DE SLP	6,803.00
12461010017	PROCURADURIA GENERAL DE JUSTICIA	61,193.74
12461010018	OFICIALIA MAYOR	562,811.53
12461010019	DIF ESTATAL	3,566.15
12461010020	COORDINACION ESTATAL PARA LA ATENCION DE LOS PUEBLOS INDIGENAS	788.00
12461010021	CONTRALORIA GENERAL DEL ESTADO	42,670.86
12461010022	CENTRO DE ATENCION A VICTIMAS DE DELITO	4,416.80
12461010023	CECURT I	59,990.10
12461010024	CECURT II	8,059.30
12461010025	ARCHIVO HISTORICO DEL ESTADO	3,264,184.24
12461020000	MAQUINARIA	36,919,485.32
12461020001	SECRETARIA DE DESARROLLO AGROPECUARIO Y REC HIDRAULICOS	15,525,287.30
12461020002	SECRETARIA DE COMUNICACIONES Y TRANSPORTES	4,041,832.50
12461020003	SISTEMA EDUCATIVO ESTATAL REGULAR	36,730.38
12461020004	SECRETARIA PARTICULAR	995,064.07
12461020005	SECRETARIA GENERAL DE GOBIERNO	4,442,745.02
12461020006	SECRETARIA DEL TRABAJO Y PREVISION SOCIAL	9,027.04
12461020007	SECRETARIA DE SEGURIDAD PUBLICA	164,781.92
12461020008	SECRETARIA DE FINANZAS	274,972.40
12461020009	SECRETARIA DE EDUCACION	23,144.70
12461020010	SECRETARIA DE DESARROLLO SOCIAL Y REGIONAL	19,232.80
12461020011	SECRETARIA DE DESARROLLO ECONOMICO	340,850.34
12461020012	SEDUVOP	1,804,117.19
12461020013	SECRETARIA DE CULTURA	22,548.49
12461020014	PROCURADURIA GENERAL DE JUSTICIA	2,849,933.17
12461020015	OFICIALIA MAYOR	2,603,860.84
12461020016	COMISION ESTATAL DEL AGUA	111,375.60
12461020017	INSTITUTO DE LA VIVIENDA DEL ESTADO	42,514.85
12461020018	INSTITUTO POTOSINO DEL DEPORTE	17,632.95
12461020019	H.CONGRESO DEL ESTADO	177,355.65





GOBIERNO DEL ESTADO DE SAN LUIS POTOSÍ
Relación de Bienes Muebles que componen el Patrimonio
Poder Ejecutivo
Del 1 de Enero al 31 de marzo de 2024

12461020020	DIVERSOS	14,627.65
12461020021	DIF ESTATAL	235,956.00
12461020022	DESPACHO DEL EJECUTIVO	3,134,085.56
12461020023	CONTRALORIA GENERAL DEL ESTADO	5,769.05
12461020024	CECURT II	12,223.75
12461020025	CECURT I	13,816.10
12461560000	MAQUINARIA. OTROS EQUIPOS Y HERRAMIENTAS	23,743,422.40
12461565611	MAQUINARIA Y EQUIPO AGROPECUARIO	313,517.96
12461565621	MAQUINARIA Y EQUIPO INDUSTRIAL	1,496,705.50
12461565631	MAQUINARIA Y EQUIPO DE CONSTRUCCIÓN	8,120.00
12461565641	SISTEMAS DE AIRE ACONDICIONADO, CALEFACCIÓN Y DE REFRIGERACIÓN INDUSTRIAL Y COMERCIAL	7,196,935.15
12461565661	EQUIPOS DE GENERACIÓN ELÉCTRICA, APARATOS Y ACCESORIOS ELÉCTRICOS	2,459,947.12
12461565671	HERRAMIENTAS Y MÁQUINAS-HERRAMIENTA	928,697.71
12461565691	OTROS EQUIPOS	11,339,498.96





GOBIERNO DEL ESTADO DE SAN LUIS POTOSÍ
Relación de Bienes Inmuebles que componen el Patrimonio
Poder Ejecutivo
Del 1 de Enero al 31 de marzo de 2024

CODIGO	DESCRIPCION DEL BIEN INMUEBLE	IMPORTE
1230000000	BIENES INMUEBLES, INFRAESTRUCTURA Y CONSTRUCCIONES EN PROCESO	117,362,980,010.03
1231000000	TERRENOS	20,500,136,527.70
12311010000	TERRENOS	20,460,136,527.70
12311010001	PREDIO RUSTICO PEDRERA DE GUADALUPE (LA LADRILLERA,CASA BLANCA 1 Y2)	1,385,181,224.00
12311010002	FRACCIONAMIENTO INDUSTRIAL SAN LUIS	18,000,000.00
12311010003	SRIA.GENERAL DE GOBIERNO	60,000.00
12311010004	HOGAR SEGURO	0.00
12311010005	PREDIO 667 FRACC. DEL SAUCITO	297,234.00
12311010006	PREDIO FRACC.SIMON DIAZ	180,352.40
12311010007	TERRENO Y EDIF.LOPEZ HERMOSA Y MANUEL M.	300,000.00
12311010008	TERRENO FRACC.LA LOMA	62,281.60
12311010009	TERRENO PARA TECNOLOGICO AGROPECUARIO	2,000.00
12311010010	TERRENO TIERRA NUEVA(ESC.NVOS.HORIZONT.)	5,400.00
12311010011	TERRENO ESC.SEC.JOSE MA.MORELOS(VALLS)	5,600.00
12311010012	TERRENO COL.FRANCISCO I. MADERO	531,639.50
12311010013	TERRENO JOSE VILET Y ACC.NORTE	60,499.60
12311010014	MERCADO SOLIDARIDAD PAVON	0.00
12311010015	CASA DE LA CULTURA DEL BARRIO DE SAN SEBASTINAN	0.00
12311010016	REGISTRO CIVIL	0.00
12311010017	CONJUNTO CIRCUITO INTERIOR BOULEVAR RIO ESPAÑITA	3,000,000.00
12311010018	CONJUNTO CIRCUITO INTERIOR BOULEVAR RIO ESPAÑITA (LAGO DE TAMIAHUA)	673,000.00
12311010019	NUEVA FERIA NACIONAL POTOSINA	0.00
12311010020	CONJUNTO CIRCUITO INTERIOR BOULEVAR RIO ESPAÑITA (TERRENO SALVADOR NAVA 704)	3,479,571.00
12311010021	SUBPROCURADURIA REGIONAL DE JUSTICIA Y POLICIA MINISTERIAL ZONA ALTIPLANO	0.00
12311010022	PREDIO URBANO EN BARRIO LA LIBERTAD EN AXTLA DE TERRAZAS,S.L.P.	80,000.00
12311010023	LOTE NO.-111 FRACCIONAMIENTO LOMA BONITA MPIO. DE AXTLA, S.L.P.	150,000.00
12311010024	ID- 0024 NUEVA FERIA NACIONAL POTOSINA	2,828,946,000.00
12311010025	TERRENO CARRETERA FEDERAL NO.-85 PABLADO DE HUICHIGUAYAN MPIO.DE HUEHUETLAN	400,000.00
12311010026	TERRENO UBICADO EN LA DELEGACION DE LA PILA MUNICIPIO DE LA CAPITAL (SEGURIDAD PUBLICA)	14,413,500.00
12311010027	PREDIO SEMINARIO (LA LIBERTAD)	131,968,802.00
12311010028	FRACCIONAMIENTO LAS DELICIAS 1	3,430,639.20
12311010029	PARQUE URBANO AV.MEXICO	20,221,750.00
12311010030	CORREDOR INDUSTRIAL	0.00
12311010031	FRACCIONAMIENTO LAS DELICIAS 11	800,179.90
12311010032	FRACCIONAMIENTO LAS DELICIAS 111	3,151,260.00
12311010033	FRACCIONAMIENTO LAS DELICIAS IV	1,958,604.00
12311010034	FRACCIONAMIENTO EL HULE	450,000.00
12311010035	FRACCIONAMIENTO EL TULLIDO	15,865.00
12311010036	FRACCIONAMIENTO ROSAS DEL TEPEYAC	1,898,377.00
12311010037	FRACCIONAMIENTO SAN LUIS	66,915,390.00
12311010038	FRACCIONAMIENTO SANTO TOMAS	14,496,840.00
12311010039	FRACCIONAMIENTO TRONCONES Y LA CORRIENTE	2,222,290.04





GOBIERNO DEL ESTADO DE SAN LUIS POTOSÍ
Relación de Bienes Inmuebles que componen el Patrimonio
Poder Ejecutivo
Del 1 de Enero al 31 de marzo de 2024

12311010040	FRACCIONAMIENTO VALLE DEL SOL	3,834,000.00
12311010041	FRACCIONAMIENTO HUACHICHILES 1	125,800.00
12311010042	ID.- 10173 PREDIO ASARCO CAPULINES	10.00
12311010043	RANCHO FRACCION DEL JARAL	6,062,540.00
12311010044	TERRENO HACIENDA DEL BRAVO	2,750,800.00
12311010045	TERRENO SAUCITO	303,975.00
12311010046	TERRENO SAUZALITO	3,593,275.00
12311010047	ZONA INDUSTRIAL VILLA DE REYES	433,647.80
12311010048	ZONA INDUSTRIAL CD. VALLES (EJIDO TAMPAYA)	2,368,032.80
12311010049	TERRENO (ESCUELA JN LA PAJARITA)	24,837.00
12311010050	TERRENO (ESC. PRIMARIA AGUSTIN DOMINGUEZ)	2,550.00
12311010051	LOTE DE TERRENO NO.4 MANZ.13 ZONA 1 RANCHO NUEVO DE MPIO.DE MATEHUALA SLP	650,000.00
12311010052	TERRENO EL SAUCITO.FRAY DIEGO DE LA MAGDALENA S/N	607,950.00
12311010053	PREDIO I UBICADO EN COAMILA AXTLA DE TERRAZAS (FABRICAS DE PAPEL POTOSI)	14,981,000.00
12311010054	PREDIO RUSTICO UBICADO EN COAMILA AXTLA DE TERRAZAS(CALETTO MOTORS)	9,202,000.00
12311010055	BIEN INMUEBLE UBICADO LOTE 5 MANZANA 4 FRAC. DEL SAUCITO,SLP(PROMOCION Y FOMENTO DEL ALTIPLANO)	19,134,850.00
12311010056	TERRENO UBICADO AV.REL DE LOMAS NO.-1015 LOMAS DE SAN LUIS 4TA.SECC.	25,582,000.00
12311010057	TERRENO UBICADO EN VANEGAS DE ABAJO	0.00
12311010058	TERRENO RUSTICO SIERRA DE EN MEDIO Y SIERRA DEL ESTE(ELNARANJO)	57,135,000.00
12311010059	TERRENO CENTRO ESTATAL DE CULTURA Y RECREACION TANGAMANGA 1	4,865,987,120.00
12311010060	TERRENO CENTRO ESTATAL DE CULTURA Y RECREACION TANGAMANGA 11	9,391,251,600.00
12311010061	TERRENO WORD TRADE CENTER 2	0.00
12311010062	INFRAESTRUCTURA WORD TRADE CENTER 2	0.00
12311010063	LOTE COMERCIAL MANUEL J.CLOUTHIER (TANGAMANGA)	34,000.00
12311010064	PREDIO RUSTICO LOTE 11 M.283 VILLA DE REYES	96,000.00
12311010065	LOTE TERRENO 04 MANZANOS LAS ARBOLEDAS (EL NARANJO)	32,800.00
12311010066	LOTE DE TERRENO JACARANDAS ARBOLEDAS EL NARANJO	32,800.00
12311010067	LOTE DE TERRENO FRACCIONAMIENTO BUENOS AIRES CD. VALLES	666,000.00
12311010068	ID.-0300 COORDINACION GENERAL DEL CENTRO, JUSTICIA P/MUJERES DEL EDO.SLP.(LA ESMERALDA)	140,400.00
12311010069	ID.- 0181 PREDIO EX HACIENDA SAN ISIDRO MUNICIPIO DE RIOVERDE	45,000,000.00
12311010070	ID.-12383 PREDIO ESTACIONAMIENTO FENAPO	549,965,600.00
12311010071	ID.-10136 TERRENO SAUCITO (FRAY DIEGO DE LA MAGDALENA)	878,400.00
12311010072	ID.-10197 TERRENO SAUZALITO (SAN JAVIER)	16,200,000.00
12311010073	ID.-10765 PARCELA 95-Z-6- P 1/1 (EL SAAPOTE) SOLEDAD DE GRACIANO SANCHEZ	3,234,000.00
12311010074	ID.-10764 PARCELA 94-Z-6 P1/1 (EL ZAPOTE)SOLEDAD DE GRACIANO SANCHEZ	2,946,000.00
12311010075	ID.-10766 PARCELA 96-Z-6 P 1/1 (EL ZAPOTE)SOLEDAD DE GRACIANO SANCHEZ	2,327,000.00
12311010076	ID.-10769 PARCELA 103-Z-6 P 1/1 (EL ZAPOTE)SOLEDAD DE GRACIANO SANCHEZ	1,993,000.00
12311010077	ID.-PARCELA 92-Z-6 P1/1 (EL ZAPOTE) SOLEDAD DE GRACIANO SANCHEZ	1,883,000.00
12311010078	ID.-10768 PARCELA 93-Z-6 P 1/1 (EL ZAPOTE)SOLEDAD DE GRACIANO SANCHEZ	1,646,000.00
12311010079	ID.-10770 PARCELA 91-Z-6 P 1/1 (EL ZAPOTE)SOLEDAD DE GRACIANO SANCHEZ	209,000.00
12311010080	ID.-10778 PREDIO RUSTICO LAGUNITA SAN LUIS DE LA PAZ	482,185.00
12311010081	ID.-10772 PREDIO RUSTICO FRACCION PUESTO DE LOS ANGELES SAN LUIS DE LA PAZ	288,765.00
12311010082	ID.-10783 PREDIO RUSTICO SAN ANTON (SAN LUIS DE LA PAZ)	139,320.00

CONTINÚA...





GOBIERNO DEL ESTADO DE SAN LUIS POTOSÍ
Relación de Bienes Inmuebles que componen el Patrimonio
Poder Ejecutivo
Del 1 de Enero al 31 de marzo de 2024

12311010083	ID.-10771 PREDIO RUSTICO POTRERO DE LA CUESTA (SAN LUIS DE LA PAZ)	127,007.00
12311010084	ID.-10779 PREDIO RUSTICO PUERTO DE LOS VIEJOS (SAN LUIS DE LA PAZ)	168,003.00
12311010085	ID.-10774 PREDIO RUSTICO EL PERU (GUANAJUATO)	144,765.00
12311010086	ID.-10777 PREDIO RUSTICO SAN ANTONIO DE LOS MARTINEZ (SAN LUIS DE LA PAZ)	134,838.00
12311010087	ID.-10791 PREDIO RUSTICO EL SAUCILLO(SAN LUIS DE LA PAZ)	62,033.00
12311010088	ID.-10788 PREDIO RUSTICO EL SAUCILLO (SAN LUIS DE LA PAZ)	72,372.00
12311010089	ID.-10773 PREDIO RUSTICO SAN ANTONIO DE LOS MARTINEZ (SAN LUIS DE LA PAZ)	43,883.00
12311010090	ID.-10776 PREDIO RUSTICO EL FRAYLESCO (GUANAJUATO)	63,264.00
12311010091	ID.-10285 PREDIO RUSTICO AL SAUCILLO (SAN LUIS DE LA PAZ)	70,522.00
12311010092	ID.-10786 PREDIO RUSTICO EL SAUCILLO (SAN LUIS DE LA PAZ)	67,163.00
12311010093	ID.-10784 PREDIO RUSTICO SAN ANTONIO DE LOS MARTINEZ(SAN LUIS DE LA PAZ)	61,220.00
12311010094	ID.-10781 PREDIO RUSTICO SAN ANTONIO DE LOS MARTINEZ (SAN LUIS DE LA PAZ)	14,700.00
12311010095	ID.-10775 PREDIO RUSTICO SAN ANTON DE LOS MARTINEZ (GUANAJUATO)	11,382.00
12311010096	PARDELA 102	43,973,340.00
12311010097	ID.-10790 PREDIO RUSTICO EL SAUCILLO (SAN LUIS POTOSÍ)	2,149,164.20
12311010098	ID.-13370 PARTE DEL RANCHO TANQUE TENORIO	216,537,118.00
12311010099	ID.-13372 PARCELA 418 Z-1	1,271,470.06
12311010100	PREDIO EN RANCHO TENORIO	148,433,950.00
12311010101	ID.-11868 PREDIO VILLA DE REYES	335,088,200.00
12311010102	ID.-12137 PREDIO LOS PERICOS (TAMUÍN)	42,307,700.00
12311010103	PREDIO RUSTICO LA PILA	6,150,000.00
12311010104	TERRENO MONTE OSCURO COL.NIÑO ARTILLERO (MEZQUITIC)	3,774,442.00
12311010105	ID.-,0780 PREDIO RUSTICO SAN ANTON DE LOS MARTIRES (LA PAZ GTO.)	51,612.00
12311010106	ID.-0782 PREDIO RUSTICO SAN ANTON DE LOS MARTIREZ (SAN LUIS DE LA PAZ GTO.)	0.00
12311010107	ID.-0789 PREDIO RUSTICO EL SAUCILLO (SAN LUIS DE LA PAZ GTO.)	450,193.40
12311010108	ID.-787 PREDIO RUSTICO EL SAUCILLO (SAN LUIS DE LA PAZ GTO.)	1,538,659.20
12311010109	LOTE 8 FRAC.LOMAS CUARTA SECCION 1A.AMPLIACION	5,609,520.00
12311010110	LOTE 9 FRAC.LOMAS CUARTA SECCION 1A.AMPLIACION	6,515,360.00
12311010111	LOTE 10 FRAC.LOMAS CUARTA SECCION 1A.AMPLIACION	5,266,080.00
12311010112	LOTE 11 FRAC.LOMAS CUARTA SECCION 1A.AMPLIACION	6,477,660.00
12311010113	LOTE 12 FRAC.LOMAS CUARTA SECCION 1A.AMPLIACION	6,181,920.00
12311010114	LOTE 13 FRAC.LOMAS CUARTA SECCION 1A.AMPLIACION	4,710,000.00
12311010115	LOTE 14 FRAC.LOMAS CUARTA SECCION 1A.AMPLIACION	4,740,000.00
12311010116	LOTE 15 FRAC.LOMAS CUARTA SECCION 1A.AMPLIACION	4,740,000.00
12311010117	LOTE 16 FRAC.LOMAS CUARTA SECCION 1A.AMPLIACION	4,113,750.00
12311010118	LOTE 17 FRAC.LOMAS CUARTA SECCION 1A.AMPLIACION	4,940,880.00
12311010119	LOTE S/N FRACCION TERCERA GANDE (BARRIO DE TLAXCALA)	7,101,000.00
12311010120	LOTE 1 FRAC.LOMAS CUARTA SECCION 1A.AMPLIACION	5,046,875.00
12311010121	LOTE 2 FRAC.LOMAS CUARTA SECCION 1A.AMPLIACION	6,178,125.00
12311010122	LOTE 3 FRAC.LOMAS CUARTA SECCION 1A.AMPLIACION	6,700,000.00
12311010123	LOTE 4 FRAC.LOMAS CUARTA SECCION 1A.AMPLIACION	7,175,000.00
12311010124	LOTE 5 FRAC.LOMAS CUARTA SECCION 1A.AMPLIACION	8,525,000.00
12311010125	LOTE 6 FRAC.LOMAS CUARTA SECCION 1A.AMPLIACION	7,062,500.00





GOBIERNO DEL ESTADO DE SAN LUIS POTOSÍ
Relación de Bienes Inmuebles que componen el Patrimonio
Poder Ejecutivo
Del 1 de Enero al 31 de marzo de 2024

12311010126	LOTE 7 FRAC.LOMAS CUARTA SECCION 1A.AMPLIACION	8,276,400.00
12311010127	PREDIO PROL. ARBOLITOS No.354 TERCERA GRANDE	11,835,000.00
12311010128	CIRCUITO POTOSI (TRAMO PROL. AV JUAREZ Y HASTA LIMITES PARQUE TANGAMANGA I)	590,900.00
12311580000	BIENES INMUEBLES	40,000,000.00
12311585811	TERRENOS	40,000,000.00
12311585891	OTROS BIENES INMUEBLES	0.00
12311750000	INVERSIONES EN FIDEICOMISOS	0.00
12311757511	INVERSIONES EN FIDEICOMISOS DEL PODER EJECUTIVO	0.00
12312757521	INVERSIONES EN FIDEICOMISOS DEL PODER LEGISLATIVO	0.00
12313757531	INVERSIONES EN FIDEICOMISOS DEL PODER JUDICIAL	0.00
12314757541	INVERSIONES EN FIDEICOMISOS PÚBLICOS NO EMPRESARIALES Y NO FINANCIEROS	0.00
12315757551	INVERSIONES EN FIDEICOMISOS PÚBLICOS EMPRESARIALES Y NO FINANCIEROS	0.00
12316757561	INVERSIONES EN FIDEICOMISOS PÚBLICOS FINANCIEROS	0.00
12317757571	INVERSIONES EN FIDEICOMISOS DE ENTIDADES FEDERATIVAS	0.00
12318757581	INVERSIONES EN FIDEICOMISOS DE MUNICIPIOS	0.00
12319757591	FIDEICOMISOS DE EMPRESAS PRIVADAS Y PARTICULARES	0.00
12320000000	VIVIENDAS	0.00
12321000000	VIVIENDAS	0.00
12321580000	BIENES INMUEBLES	0.00
12321585821	VIVIENDAS	0.00
12330000000	EDIFICIOS NO HABITACIONALES	61,744,614,058.80
12331010000	EDIFICIOS Y CASAS	58,840,155,545.36
12331010001	ID.- 0099 TEMAZCALLI,PREVENCION Y REHADAPTACION	57,200,356.00
12331010002	ID.- 0071 CLINICA PSIQUIATRA DR. EVERARDO NEWMANN	76,000,000.00
12331010003	ID.- 0213 ANEXO SECRETARIA DE CULTURA	10,054,285.00
12331010004	INSTITUTO DE LAS MUJERES	11,050,098.20
12331010005	CENTRO CULTURAL MARIANO JIMENEZ	6,040,680.00
12331010006	CASA BANDA DEL ESTADO	1,353,999.52
12331010007	CASA CHICOSEIN	602,140.14
12331010008	CONSTRUCCION DE INMEVISION	503,911.25
12331010009	ID.-0159 OFICINA RECAUDADORA NO.200	3,387,200.00
12331010010	ID.- 0044 CASA MORELOS	1,646,000.00
12331010011	CASA EN VALLEJO N° 205-A Y B	45,000.00
12331010012	CASA EN COMONFORT N° 645	36,000.00
12331010013	ID.- 0081 DIRECCION DE PREVENCION Y READAPTACION SOCIAL	1,006,000,000.00
12331010014	ID.-0087 ESTACIONAMIENTO MADERO	64,400,000.00
12331010015	CASA EN MADERO N° 436.440	52,500.00
12331010016	ARCHIVO INTELIGENTE FINANZAS	2,511,443.20
12331010017	OFICINA RECAUDADORA NO.600	19,340,175.00
12331010018	OFICIN A RECAUDADORA NO.800	1,699,100.00
12331010019	ID.- 0179 PREDIO OJO DE AGUA	8,215,680.00
12331010020	ID.- 0032 CASA CUNA MARGARITA MAZA DE JUAREZ	16,411,839.50
12331010021	P.JOSE VILET,ACC.NORTE. COL.INDUST.MEX.	200,000.00

CONTINÚA...





GOBIERNO DEL ESTADO DE SAN LUIS POTOSÍ
Relación de Bienes Inmuebles que componen el Patrimonio
Poder Ejecutivo
Del 1 de Enero al 31 de marzo de 2024

12331010022	ID.-0230 DISTRIBUIDOR VIAL PONCIANO ARRIAGA	33,077,344.80
12331010023	ID.- 0026 ASILO PARA ANCIANOS DR.NICOLAS AGUIRRE	92,588,211.00
12331010024	CENTRO DE CAPAC.SECTOR INDUSTRIAL	700,000.00
12331010025	CENTRO DE ATENCION FAMILIAR	5,096,420.00
12331010026	CASA HOGAR RAFAEL NIETO	133,029,950.00
12331010027	ID.- 0147 CENTRO DE ATENCION A VICTIMAS DEL DELITO CAVID	15,113,000.00
12331010028	INMUEBLE MADERO N° 305	1,400,000.00
12331010029	EMPACADORA LAS HUASTECAS	5,465,000.00
12331010030	ESTACIONAMIENTO MADERO	0.00
12331010031	ESTACIONAMIENTO PLAZA FUNDADORES	81,487,294.00
12331010032	ID.-0233 ESTACIONAMIENTO CONSTITUCION	147,266,285.00
12331010033	CENTRO DE DESARROLLO DE TALENTOS Y ALTO RENDIMIENTO ESTADIO PLAN DE SAN LUIS	549,000,000.00
12331010034	ID.- 0074 CONGRESO DEL ESTADO PRESIDENTE LIC.BENITO JUAREZ	55,700,606.00
12331010035	UNIDAD DEPORTIVA ADOLFO LOPEZ MATEOS	1,210,000,000.00
12331010036	EDIFICIO DIAZ DE LEON	10,966,640.00
12331010037	MERCADO REPUBLICA	185,877,368.00
12331010038	INSTITUTO NACIONAL INDIGENISTA	0.00
12331010039	CASA DE CONVENCIONES	24,608,750.40
12331010040	EDIFICIO AVENIDA UNIVERSIDAD	19,007,820.00
12331010041	SECRETARIA DE CULTURA CASA DE ARTESANIAS	12,838,995.00
12331010042	EDIFICIO SUTSGE	0.00
12331010043	EDIFICIO DE SEGURIDAD PUBLICA MUNICIPAL (CHARCO VERDE)	39,600,000.00
12331010044	PATRIMONIO DE ORGANISMOS DESCENTRALIZADOS	22,351,769.26
12331010045	MUSEO OTHONIANO	5,016,500.00
12331010046	PROCURADURIA DE LA DEFENSA DEL MENOR,LA MUJER Y LA FAMILIA	5,908,204.56
12331010047	BIBLIOTECA DE LA UASLP	0.00
12331010048	CENTRO DE CAPACITACION PARA EL TRABAJO INDUSTRIAL	23,311,640.00
12331010049	DEPARTAMENTO DE DIFUSION CULTURAL	1,453,500.00
12331010050	MUSEO DE CULTURA POTOSINA	20,284,824.00
12331010051	CONSEJO NACIONAL PARA LA ATENCION A LA JUVENTUD	154,487,713.80
12331010052	ID.- 0100 INTERNADO DAMIAN CARMONA	179,744,862.00
12331010053	PREDIO LOS ARBOLITOS	3,034,250.00
12331010054	COMPLEJO DE OFICINAS DE SAN FRANCISCO	13,500,000.00
12331010055	CONGRESO DEL ESTADO	53,558,275.00
12331010056	ORQUESTA SINFONICA BLADIMIR BUFMAN	8,163,200.00
12331010057	AGORA DR.FRANCISCO DE LA MAZA	15,690,960.00
12331010058	CASA DE GOBERNADORES	107,709,000.00
12331010059	CASA DE LA CULTURA BARRIO DE SAN MIGUELITO	165,345,121.00
12331010060	CONSEJO ESTATAL DE SEGURIDAD	38,720,000.00
12331010061	MUSEO DE LAS REVOLUCIONES	2,703,525.00
12331010062	CENTRO CANACINTRA	3,448,875.00
12331010063	MATERNIDAD DR. JESUS NOYOLA	41,400,000.00
12331010064	UNIDAD DEPORTIVA MONTECILLO	65,700,000.00





GOBIERNO DEL ESTADO DE SAN LUIS POTOSÍ
Relación de Bienes Inmuebles que componen el Patrimonio
Poder Ejecutivo
Del 1 de Enero al 31 de marzo de 2024

12331010065	MERCADO SUR	10,768,635.00
12331010066	MERCADO TOMAS VARGAS	20,242,800.00
12331010067	MERCADO SAUCITO	19,656,000.00
12331010068	MERCADO NORTE	13,722,375.00
12331010069	MUSEO FEDERICO SILVA ESCULTURA CONTEMPORANEA	38,064,000.00
12331010070	ID.- 0035 CASA DE CULTURA Y RECREACION CASA DE MONEDA	73,799,040.07
12331010071	ALMACEN CONTROL PATRIMONIAL	47,191,711.00
12331010072	FRACCIONAMIENTO BENITO JUAREZ	76,385,004.55
12331010073	CENTRO DE DESARROLLO TECNOLOGICO EL HUEVO	680,000,000.00
12331010074	ALMACEN FRAY DIEGO DE LA MAGDALENA	6,774,075.00
12331010075	ID.- 0022 ARCHIVO JUAREZ PROCURADURIA	4,497,650.00
12331010076	CASA MORELOS /FONART. MORELOS 1055	0.00
12331010077	PREDIO PARA ALMACEN CONASUPO	2,079,675.00
12331010078	MERCADO LA PULGA 1 DE ALLENDE	7,603,100.00
12331010079	MERCADO SOLIDARIDAD PAVON	11,351,000.00
12331010080	CENTRO DE REHADAPTACION SOCIAL ZONA MEDIA	160,211,889.60
12331010081	ID.- 0011 ALMACEN DE CONTROL PATRIMONIAL DIF. JOSE DE GALVEZ	13,567,000.00
12331010082	BIBLIOTECA PRIMO FELICIANO VELAZQUEZ..CALLE 3 IND.AVIACION	7,209,348.00
12331010083	ID.- 0165 PLANTA DE TRATAMIENTO DE AGUA	82,025,100.00
12331010084	ID.- 0175 PREDIO CUAUHEMOC-XILITLA	9,430,000.00
12331010085	ARCHIVO HISTORICO LIC. ANTONIO ROCHA CORDERO ARISTA 400 ESQINDEPENDENCIA	19,129,600.00
12331010086	TEATRO AL AIRE LIBRE LIC.PRIMO FELICIANO VELAZQUEZ.CALLE 4 IND. AVIACION	5,355,000.00
12331010087	ID.- 0046 CASA DE RELIGIOSOS FRANCISCANOS	19,495,960.00
12331010088	PREDIO GRANJAS PRODUCTIVAS POTOSINAS	2,100,000.00
12331010089	EDIFICIO MIER Y TERAN	840,270.00
12331010090	MERCADO 16 DE SEPTIEMBRE	68,600,000.00
12331010091	ANTIGUO TEMPLO DE TEQUISQUIAPAN	12,895,026.30
12331010092	MUSEO DEL FERRECARRIL	62,020,000.00
12331010093	TEATRO AL AIRE LIBRE LIC.PRIMO FELICIANO VELAZQUEZ	0.00
12331010094	CASA DE LA CULTURA. BARRIO DE TLAXCALA	4,377,438.80
12331010095	CASA DE LA CULTURA DE SALINAS	70,223,307.00
12331010096	ID.- 01746 ANEXO ARCHIVO HISTORICO ANTONIO ROCHA CORDERO ARISTA 410	12,000,416.00
12331010097	ID.- 0150 MUSEO FRANCISCO COSSIO	183,994,230.00
12331010098	SECRETARIA DE CULTURA CASA DE LAS ARTESANIAS	15,576,000.00
12331010099	CASA DE CAPACITACION DEL GOBIERNO DEL ESTADO	18,130,925.00
12331010100	CASA DEL ARTESANO	7,378,000.00
12331010101	MUSEO DE LAS TRADICIONES POTOSINAS,A.C.	9,622,000.00
12331010102	ID.- 0187 REGISTRO CIVIL	53,648,879.00
12331010103	CONSTRUCCION DE LA SEGUNDA ETAPA DEL CENTRO DE ALTO RENDIMIENTO FEIEF	60,480,043.10
12331010104	REHABILITACION DEL MUSEO DE LAS COMUNICACIONES ETAPA 2006 DEC. 95	2,893,245.15
12331010105	REHABILITACION DEL AUDITORIO CARLOS AMADOR	480,625.72
12331010106	CENTRO DE CONVENCIONES	0.00
12331010107	EQUIPAMIENTO PARA EL CENTRO DE LAS ARTES SAN LUIS POTOSI, ETAPA II	49,373,851.08

CONTINÚA...





GOBIERNO DEL ESTADO DE SAN LUIS POTOSÍ
Relación de Bienes Inmuebles que componen el Patrimonio
Poder Ejecutivo
Del 1 de Enero al 31 de marzo de 2024

12331010108	MUSEO DE LA MASCARA 2A, 3A. ETAPA	23,352,257.40
12331010109	CONTINUIDAD DE LA CONSTRUCCION DEL MUSEO LABERINTO DE LAS CIENCIAS 2008	231,523,838.37
12331010110	EQUIP. DEL CENTRO DE REHABILITACION Y EDUCACION ESPECIAL	42,874,667.52
12331010111	CONTRUCCION DE PISTA DE ATLETISMO DE MATERIAL SINTETICO EN EL CENTRO DE ALTO REND.	9,020,495.19
12331010112	REHABILITACION DE LA UNIDAD DEPORTIVA DEL CREA	11,986,620.79
12331010113	DIRECCION DEL REGISTRO PUBLICO DE LA PROPIEDAD Y COMERCIO	79,071,432.10
12331010114	OTROS ACTIVOS FIJOS (EDIFICIOS Y CASAS EJERCICIO 2008)	732,139,710.00
12331010115	OTROS ACTIVOS (EDIFICIOS Y CASAS EJERCICIO 2009)	571,170,416.00
12331010116	RECONSTRUCCION DEL INMUEBLE PARA EL MUSEO DE ARTE CONTEMPORANEO	16,010,972.04
12331010117	MUSEO DEL FERROCARRIL 4TA. ETAPA	34,778,130.00
12331010118	PISTA DE ATLETISMO DE MATERIAL SINTETICO EN EL CENTRO DE ALTO RENDIMIENTO	0.00
12331010119	CONSTRUCCION DEL CENTRO DE ALTO RENDIMIENTO	0.00
12331010120	ID.-1860 HOSPITAL DEL NIÑO Y LA MUJER	407,734,816.00
12331010121	MATERNIDAD DR. JESUS NOYOLA	8,468,410.50
12331010122	CENTRO VACACIONAL GOGORRON	35,000,000.00
12331010123	CASA DIAZ DE LEON	4,615,546.30
12331010124	CASA DE LOS ESTUDIANTES NORMALISTAS PROFA.MARGARITA REYES	18,000,000.00
12331010125	CASA SAN FRANCISCO	0.00
12331010126	COMPLEJO DE OFICINAS SAN FRANCISCO	4,640,185.65
12331010127	COMPLEJO DE SEGURIDAD PUBLICA C4	0.00
12331010128	CONGRESO DEL ESTADO VALLEJO 200	0.00
12331010129	MUSEO MARIANO JIMENEZ..5 DE MAYO 610	4,600,000.00
12331010130	CASA DIF.MARIANO ARISTA 330Y 340	0.00
12331010131	CASA DE LA CULTURA ARQ.FRANCISCO COSSIO-VENUSTIANO CARRANZA 1815	161,833,650.00
12331010132	CASA DE LA CULTURA DEL BARRIO DE SAN SEBASTIAN.LERDO DE TEJADA 3 B	2,901,780.00
12331010133	CASA RAMON LOPEZ VELARDE	3,570,000.00
12331010134	CASA BARRIO DE TLAXCALA.EJE VIAL 883	1,675,979.27
12331010135	CASA DE CULTURA EN REAL DE CATORCE..4TA.CALLE DE CONSTITUCION ESQ.LEANDRO V.	1,404,625.00
12331010136	ASILO PARA ANCIANOS DR.NICOLAS AGUIRRE	300,000.00
12331010137	ID.- 0156 OFICINA RACAUDADORA NO.-0031	3,777,195.00
12331010138	ARCHIVO INTELIGENTE BOLIVIA	0.00
12331010139	CASA DE GOBIERNO	22,574,770.00
12331010140	UNIDAD DEPORTIVA JOSE LOPEZ PORTILLO	105,560,000.00
12331010141	ID.- 0077 INSTITUTO POTOSINO DE LA JUVENTUD INJUVE	426,000,000.00
12331010142	PROCURADURIA GENERAL DE JUSTICIA	175,014,605.00
12331010143	OFICINA RECAUDADORA NO.-0046	21,600,000.00
12331010144	SUBPROCURADURIA REGIONAL DE JUSTICIA Y POLICIA MINISTERIAL ZONA MEDIA	49,612,604.00
12331010145	ALMACEN PONCIANO ARRIAGA CALZADA DE GPE.1487	856,675.00
12331010146	PROCURADURIA DE LA DEFENSA DEL MENOR	69,578,842.49
12331010147	ALMACEN JOSE DE GALVEZ (160 ESTRELLA DE OTE)	4,687,500.00
12331010148	ID.- 10139 JUNTA ESTATAL DE CAMINOS	53,477,405.70
12331010149	ESTANCIA DE DESARROLLO INFANTIL SUTSGE	39,000,000.00
12331010150	ID.- 0070 CIUDAD JUDICIAL	285,887,500.00





GOBIERNO DEL ESTADO DE SAN LUIS POTOSÍ
Relación de Bienes Inmuebles que componen el Patrimonio
Poder Ejecutivo
Del 1 de Enero al 31 de marzo de 2024

12331010151	CLINICA DE ENFERMEDADES MENTALES CARR.STA.ANA S/N FTAC.SANTA ANA	112,000,000.00
12331010152	LECHERIA 22001600	15,689,280.00
12331010153	ID.- 0240 PALACIO DE GOBIERNO	263,809,390.60
12331010154	DIRECCION DE PREVENCIÓN Y READAPTACION SOCIAL JUSTO SIERRA 150 COL.MODERNA	0.00
12331010155	MUSEO DE LAS TRADICIONES POTOSINAS ESCOBEDO 105 ESQ.UNIVERSIDAD	4,280,515.00
12331010156	CASA DE LA CULTURA DE SALINAS SARABIA S/N	0.00
12331010157	PISTA AERODROMO	196,453,207.81
12331010158	OBRA DE ABASTO POPULAR	4,524,000.00
12331010159	ID.- 0161 PALACIO MUNICIPAL	92,372,005.00
12331010160	CASA HOGAR RAFAEL NIETO .AGUSTIN VERA 915	50,155,504.95
12331010161	ID.- 0097 INSTITUTO POTOSINO DE BELLAS ARTES	45,600,000.00
12331010162	INSTITUTO ESTATAL DE CIEGOS	33,600,000.00
12331010163	PREDIO AEROPISTA. CD. FERNANDEZ EN FRAC.LOS LLANITOS	253,929.20
12331010164	ID.-10139 JUNTA ESTATAL DE CAMINOS XILITLA	5,648,800.00
12331010165	CENTRO DE ATENCION FAMILIAR EN COBRE 425 FRAC.DE MORALES	1,032,150.00
12331010166	CENTRO DE ATENCION FAMILIAR SIMON DIAZ	3,061,548.70
12331010167	ID.- 0208 ALMACEN TOVAR (SALA TEATRAL RINOCERENTE ENAMORADO)	12,075,000.00
12331010168	ID.- 0058 CENTRO DE DESARROLLO URBANO DIF. LAUREL 112	765,000.00
12331010169	LOCAL DIF. SOLEDAD DE GRACIANO SANCHEZ EN C.CEDRO 1-3-5-6 Y 7M-10 PRD.MAUREL	803,250.00
12331010170	CENTRO DE DESARROLLO DIF. FRAY A DE LA VERACRUZ ESQ.FERNANDO T.	29,494,100.00
12331010171	ID.- 0194 TEATRO DE LA PAZ	288,190,656.60
12331010172	EDIFICIO ESPAÑA	23,880,000.00
12331010173	CENTRO PREVENTIVO Y DE READAPTACION SOCIAL NO.1 DEL ESTADO	1,296,648,080.00
12331010174	PREDIO BOCANEGRA CALLE OTAHEGUI	348,000.00
12331010175	FRACCIONAMIENTO TANGAMANGA	0.00
12331010176	ID.- 0001 ACADEMIA ESTATAL DE POLICIA PROTECCION SOCIAL Y VIALIDAD	163,391,552.04
12331010177	CASA DE CULTURA DEL BARRIO DE SAN MIGUELITO	0.00
12331010178	CENTRO DE ABASTOS	100,000.00
12331010179	ID.- 0064 CENTRO DE REHADAPTACION Y EDUCACION ESPECIAL	385,600,000.00
12331010180	ID.- 0276 DIRECCION DE SERVICIOS GENERALES	3,373,650.00
12331010181	EDIFICIO DE SEGURIDAD PUBLICA DEL ESTADO LIC. DANIEL BERRONES MEZA	426,206,654.40
12331010182	MERCADO SAN LUIS 400	265,094,732.00
12331010183	ID.- 0191 SUBPROCURADURIA ESPECIALIZADA EN ATENCION A ETNIAS /AGENCIA DEL MP	10,300,000.00
12331010184	TBC	15,006,000.00
12331010185	ACADEMIA DE SEGURIDAD PUBLICA DEL ESTADO UNIDAD ZONA HUASTECA	67,550,280.00
12331010186	CENTRO DE ALMACENAMIENTO DE AGUA DE ENMEDIO O AGUA POSTRERA	953,000.00
12331010187	ID.- 0062 CENTRO DE READAPTACION SOCIAL DE CD. VALLES	135,000,000.00
12331010188	EDIFICIO DE SEGURIDAD PUBLICA DEL ESTADO LA PILA	12,433,400.00
12331010189	OFICINA RECAUDADORA NO.031	0.00
12331010190	OFICINAS CONDOMINIO TORRE	22,197,999.40
12331010191	ZONA ARQUEOLOGICA TANTOK Y EL CONSUELO	6,132,520.00
12331010192	AEROPISTA RIOVERDE	3,000,000.10
12331010193	CASA BENIGNO ARRIAGA	8,832,007.00





GOBIERNO DEL ESTADO DE SAN LUIS POTOSÍ
Relación de Bienes Inmuebles que componen el Patrimonio
Poder Ejecutivo
Del 1 de Enero al 31 de marzo de 2024

12331010194	AERODROMO ING. MANUEL MORENO TORRES	196,453,207.81
12331010195	ESCUELA JN 20 DE NOVIEMBRE	80,000.00
12331010196	ESCUELA JN ENRIQUE PESTALOZZI	15,113.10
12331010197	ESCUELA JN FEDERICO FROEBEL	434,773.40
12331010198	ESCUELA PRIMARIA LEONA VICARIO	0.00
12331010199	ESCUELA PRIMARIA AGUSTIN DOMINGUEZ	3,708.00
12331010200	ESCUELA PRIMARIA AMADOR VILLALOBOS	70,000.00
12331010201	ESCUELA PRIMARIA AURELIO MANRIQUE	300,000.00
12331010202	ID.- 0274 CASA DE CULTURA DE CERRITOS	3,125,130.00
12331010203	ID.- 0267 CASA DE CULTURA TENEK CHUNUNTZEN	9,000,000.00
12331010204	ID.- 0042 CASA HOGAR EBEN-EZER	7,130,640.00
12331010205	ID.- 0061 CENTRO DE LAS ARTES	483,885,300.00
12331010206	COLONIA FRANCISCO I MADERO	561,639,540.00
12331010207	INSTITUTO ESTATAL DE CONSTRUCCION DE ESCUELAS (IECE)	60,619,740.00
12331010208	ID.- 0098 INSTITUTO TECNOLOGICO REGIONAL DE SAN LUIS POTOSI	729,058,000.00
12331010209	OFICINA RECAUDADORA NO.0020	10,200,000.00
12331010210	PARQUE INDUSTRIAL FUTURA	14,022,138.00
12331010211	ZONA INDUSTRIAL	320,023,730.00
12331010212	ZONA INDUSTRIAL EBANO	15,865,437.50
12331010213	ESCUELA PRIMARIA MELCHOR OCAMPO	30,885.00
12331010214	ESCUELA SECUNDARIA HEROINAS MEXICANAS	850,000.00
12331010215	ESCUELA SECUNDARIA ALVARO OBREGON 1 Y 2	140,000.00
12331010216	ESCUELA PRIMARIA SEBASTINA LERDO DE TEJADA	271,198.10
12331010217	ESCUELA PRIMARIA JOSEFA ORTIZ DE DOMINGUEZ	100,000.00
12331010218	ESCUELA PRIMARIA MARGARITA MAZA DE JUAREZ	34,000.00
12331010219	ESCUELA PRIMARIA FRANCISCO I MADERO	75,000.00
12331010220	ESCUELA PRIMARIA HEROINAS MEXICANAS	220,000.00
12331010221	ID.-0115 FRACCIONAMIENTO DELICIAS RIOVALLES Y LIBRAMIENTO SUR	503,192,130.00
12331010222	FRACCIONAMIENTO DEL SOL	2,222,290.24
12331010223	RANCHO EL ESTRIBO(CASCO DE HACIENDA)	31,995,600.00
12331010224	ID.- 0069 CINETECA ALAMEDA	51,960,000.00
12331010225	AGENCIA DEL MINISTERIO PUBLICO PORLG AZUFRE	2,026,100.00
12331010226	ID.- 0004 AGENCIA DEL MINISTERIO PUBLICO BLAS ESCONTRIA	700,800.00
12331010227	ID.- 0006 AGENCIA DEL MINISTERIO PUBLICO TERCERA ORIENTE	5,149,904.00
12331010228	CENTRO CULTURAL Y DEPORTIVO CARRETERA MEXICO	9,100,000.00
12331010229	ID.- 0060 CENTRO DE ESPECIES MENORE	18,029,200.00
12331010230	ID.-0080 DESARROLLO INTEDRAL DE LA FAMILIA DIF FRAY A. DE VERACRUZ ESQ,FERNANDO T.	79,314,350.00
12331010231	EX JUZGADOS MIXTOS DE PRIMERA (PARQUE)	1,801,800.00
12331010232	LOCALES DIF	803,250.00
12331010233	MUSEO DEL VIRREYNATO	61,125,000.00
12331010234	OFICINA RECAUDADORA NO.35	5,600,000.00
12331010235	PLAZA EL SAUCITO	2,173,200.00
12331010236	ID.- 0189 SIFIDE	17,574,404.00





GOBIERNO DEL ESTADO DE SAN LUIS POTOSÍ
Relación de Bienes Inmuebles que componen el Patrimonio
Poder Ejecutivo
Del 1 de Enero al 31 de marzo de 2024

12331010237	UNIDAD DEPORTIVA JOSE LOPEZ PORTILLO AV.CONSTITUCION	45,914,625.00
12331010238	ID.- 0243 UNIDAD DEPORTIVA SATELITE	252,360,378.20
12331010239	CENTRO ESTATAL DE CULTURA Y RECREACION TANGAMANGA 11	673,748,400.00
12331010240	CENTRO ESTATAL DE CULTURA Y RECREACION TANGAMANGA 1	31,253,189,242.00
12331010241	ID.- 0186 RANCHO HACIENDA VIEJA	111,150.00
12331010242	CENTRO DE CAPACITACION Y PROYECTOS DIF	1,262,000.00
12331010243	HOGAR SEGURO CASA CONSTITUCION	1,758,754.60
12331010244	OFICINA RACAUDADORA # 1602 VENADO	1,923,750.00
12331010245	PARQUE URBANO AV, MEXICO	20,221,750.00
12331010246	BIBLIOTECA CENTRAL DEL ESTADO	6,757,925.00
12331010247	ID.- 0075 CONJUNTO ARQUITECTONICO EX HACIENDA DEL CARMEN UNVA	60,111,000.00
12331010248	ID.- 0178 PREDIO MATEHUALA	2,242,894.00
12331010249	PREDIO ASARCO (CAMINO A LA PRESA SAN JOSE LOS FILTROS)	168,000,000.00
12331010250	CONSEJO TUTELAR CENTRAL PARA MENORES INFRACTORES	926,177,260.00
12331010251	CENTRO DE INVESTIGACION CAPACITACION OPERACION DE PROT.CIVIL	42,146,484.00
12331010252	ID.- 0249 CENTRO DE READAPTACION SOCIAL REGIONAL DE MATEHUALA	25,000,000.10
12331010253	ASILO PARA ANCIANOS MOINTES DE OCA	5,760,950.00
12331010254	PREDIO FRACCION JARAL	126,000,000.00
12331010255	ID.- 0190 SITIO SAGRADO NATURAL CUEVAS DEL VIENTO Y LA FERTILIDAD	1,204,305.00
12331010256	ARCA NATURAL PROTEJIDA TANJOLÑOL	9,240,000.00
12331010257	CASA DE LAS ARTESANINAS FONART SRIA.CULTURA	12,838,995.00
12331010258	AUDITORIO MIGUEL BARRAGAN	38,918,250.00
12331010259	OFICINA NO.-080 MATEHUALA	3,337,470.00
12331010260	PLAZA ARANZAZU	32,292,792.00
12331010261	CERESO TAMAZUNCHALE	11,661,550.00
12331010262	ID.- 0261 CENTRO DE SALUD JUAN H. SANCHEZ	159,043,334.00
12331010263	JEFATURA DE AREA BASE MARIANO JIMENEZ MODULO DE SEGURIDAD 6	4,000,000.00
12331010264	ID.- 0039 CASA DE LAS ARTES Y RECAUDADORA NO.-6 (SANTA MARIA DEL RIO	10,800,000.00
12331010265	CENTRO DE ATENCION CABRAL OBREGON	2,222,550.00
12331010266	ID.- 0050 CENTRO CULTURAL Y DEPORTIVO LAS HUASTECAS	814,000,000.00
12331010267	ID.- 0227 CENTRO DE READAPTACION SOCIALREG.ZONA HUASTECA AMP	54,000,000.00
12331010268	ID.- 0578 AREA DE DONACION AVVILLA MAGNA	52,593,671.74
12331010269	ID.- 0251 JEFATURA DE AREA AXTLA DE TERRAZAS	418,648.00
12331010270	ID.- 0104 JEFATURA DE AREA ZONA ALTIPLANO	98,612,741.00
12331010271	ID.- 0239 OFICINA RACAUDADORA N.-016 ZONA MEDIA	3,392,680.00
12331010272	ID.- 0224 CASETA POLICIA (GUADALCAZAR)	1,206,400.00
12331010273	ID.- 0225 CASETA POLICIA (CEDRAL)	1,500,000.00
12331010274	ID.- 0007 AGENCIA DEL MINISTERIO PUBLICO Y POLICIA MINISTERIAL EN CHARCAS	479,108.00
12331010275	ID.- 0201 UNIVERSIDAD POLITECNICA	790,902,693.00
12331010276	ID.- 0229 CORREDOR INDUSTRIAL (CARRETERA SAN LUIS-SALTILLO	234,000,000.00
12331010277	INSTITUTO DE CAPACITACION PARA EL TRABAJO (ICAT)	3,387,200.00
12331010278	OFICINAS (DR.ARROYO S/N FRAC.BENITO JUAREZ MATEHUALA)	6,278,426.24
12331010279	CASA HABITACION (DR.ARROYO S/N MATEHUALA)	2,242,893.60





GOBIERNO DEL ESTADO DE SAN LUIS POTOSÍ
Relación de Bienes Inmuebles que componen el Patrimonio
Poder Ejecutivo
Del 1 de Enero al 31 de marzo de 2024

12331010280	ID.- 00334 CASA HABITACION ANTIGUA(PASCUAL M.HERNANDEZ Y V.GOMEZ FARIAS)	5,015,990.00
12331010281	PREDIO AZARCO CAPULINES (CAMINO REAL DEL DESIERTO)	12,200,000.00
12331010282	ID.- 0136 INSTITUTO ESTATAL DE INFRAESTRUCTURA EDUCATIVA IEIFE	88,845,795.00
12331010283	ID.- 0089 OFICINAS CAPRINOCULTORES	21,592,586.00
12331010284	SUBPROCURADURIA REGIONAL DE JUSTICIA ZONA MEDIA	26,133,832.00
12331010285	ZONA INDUSTRIAL DE CIUDAD VALLES	2,368,032.80
12331010286	INSTITUTO TECNOLOGICO SUPERIOR DE SAN LUIS POTOSI	26,544,961.05
12331010287	ID.- 0582 INMUEBLE SIFIDE SALVADOR NAVA MARTINEZ 2976 TANGAMANGA	6,871,743.67
12331010288	BODEGA CON OFICINAS SIFIDE CALLE ALPES O SAN ENRIQUE	1,398,877.74
12331010289	DEPARTAMENTO PAZA PLUTARCO ELIAS CALLES (SAN ANTONIO)	160,000.00
12331010290	CASA HABILTACION LAGO HERMAN 125(SAN LUIS REY)	260,000.00
12331010291	ID.- 0288 LOCAL COMERCIAL SIFIDE	1,138,500.00
12331010292	ID.- 0013 CASA HABITACION TOVAR I NO.365	792,317.00
12331010293	ID.-0025 ASILO DE ANCIANOS SAN MARTINDE PORRES EN CD. VALLES	15,242,000.00
12331010294	ID.-0101 JARDIN SANTIAGO AV. DE LA PAZ ESQ.DAMIAN CARMONA	28,807,627.10
12331010295	ID.-0102 JARDIN MONTECILLO AZTECA SUR S/N	49,500,822.00
12331010296	ID.-0170 PLAZA ESPAÑA AV UNIVERSIDAD ESQ.LOPEZ HERMOSA	30,353,810.00
12331010297	ID.- 0192 CAMPO BETANIA SUBPROCURADURIA REGIONAL DE JUSTICIA MATEHUALA (LA OLLERIA)	42,898,005.00
12331010298	MUSEO ESPACIO ESCULTORICO DEL DECIERTO Y AUDITORIO AL AIRE LIBRE (VANEGAS9	15,000,000.00
12331010299	CENTRO INTEGRAL DE JUSTICIA PENAL DE MATEHUALA	26,531,000.00
12331010300	ESCUELA DE ARTES Y OFICIOS PROF. MARIA CONCEPCION AGUILAR BLANCO (MATEHUALE)	9,067,000.00
12331010301	ID.-11785 TELESECUNDARIA IGNACIO ZARAGOZA	3,563,820.00
12331010302	ID.-10147 CENTRO DE SALUD VILLA DE LA PAZ	10,743,000.00
12331010303	ZONA INDUSTRIAL DE TAMUIN	0.00
12331010304	CASA DEASISTENCIA PARA RESCATE DE NIÑOS DE LA CALLE	10,592,253.48
12331010305	CENTRO DE INVESTIGACION CAPAS OPERA PROL CIVIL	137,549,672.40
12331010306	ID.-10780 PREDIO RUSTICO SAN ANTONIO DE LOS MARTINREZ	3,763,264.80
12331010307	ID.-10782 PREDIO RUSTICO SAN ANTONIO DE LOS MARTINEZ M1	4,047,754.80
12331010308	ID.-10787 PREDIO RUSTICO AL SAUCILLO	5,547,721.20
12331010309	ID.-PREDIO RUSTICO EL SAUCILLO CP.37918	3,869,818.12
12331010310	ID.-11610 PLAZA DEL MARIACHI	50,663,739.49
12331010311	ID.-12203 UNEME(UNIDAD DEEMERGENCIAS MEDICAS)DE POZOS	4,650,496.80
12331010312	ID.-12205 CENTRO DE SALUD JASSO	15,422,170.33
12331010313	ID.-12208 CENTRO DE SALUD ESCALERILLAS	8,048,424.58
12331010314	ID.-12209 CENTRO DE SALUD CIUDAD SATELITE	26,386,973.13
12331010315	ID.-11213 CENTRO DE SALUD DE LAS TERCERAS	11,857,271.86
12331010316	ID.-12244 CENTRO DE SALUD VILLA DE POZOS	11,886,811.20
12331010317	ID.-12310 UNIVERSIDAD 440 (CENTRO HISTORICO)	5,422,327.82
12331010318	ID.-12316 PREDIO SEGE LA NORIA (ESC.PRIMARIA BENITO JUAREZ)	30,374,121.60
12331010319	ID.-12317 PREDIO SEGE LA NORIA (JARDIN DE NIÑOS JUAN ESCUTIA)	7,481,687.34
12331010320	ID.-12318 PREDIO ANTONIO ROCHA CORDERO	161,964,056.80
12331010321	ID.-12319 CENTRO DE COORDINACION COMANDO.CONTROL Y COMUNICACION C5	81,738,097.32
12331010322	ID.-12320 COORDINACION GENERAL DE LA DEFENSORIA PUBLICA(LA PRADERA DE GPE.)	63,312,705.50





GOBIERNO DEL ESTADO DE SAN LUIS POTOSI
Relación de Bienes Inmuebles que componen el Patrimonio
Poder Ejecutivo
Del 1 de Enero al 31 de marzo de 2024

12331010323	ID.-12719 CENTRO DE BACHILLERATO TEC.AGROPECUARIO NO.196(VILLA DE POZOS)	108,948,418.60
12331010324	ID.-13497 COBACH NO.19 (DIVISION DEL NORTE)	86,787,962.78
12331010325	ID.-10248 CENTRO DE READAPTACION DISTRITAL DE TANCANHUITZ	29,310,958.00
12331010326	ID.-12167 CENTRO DE SALUD ANTIRRABICO (MEXQUITIC)	4,926,681.00
12331010327	ID.-12168 CENTRO DE SALUD (MEXQUITIC)	3,186,579.00
12331010328	ID.-12259 UNIDAD AUXILIAR DE SALUD (HUEHUETLAN	1,550,000.00
12331010329	ID.-10156 OFICINA RECAUDADORA 2015	3,700,000.00
12331010330	ID.-10266 ESTACION DE TRANSFERENCIA DE TRANSPORTE PUBLICO	207,400,000.00
12331010331	ID.-10593 CENTRO DE SALUD LOS CARRIZOS(COXCATLAN)	1,244,000.00
12331010332	ID.-10595 CENTRO DE SALUD TAMPAMOLON	5,234,000.00
12331010333	ID.-10588 CENTRO DE SALUD PALMIRA	1,342,000.00
12331010334	ID.-10617 CENTRO DE SALUD TELAMALACO	1,543,000.00
12331010335	ID.-10615 CENTRO DE SALUD TAMOPOCHOCHO	423,000.00
12331010336	ID.-12618 CENTRO DE SALUD SANTA MARIA	249,000.00
12331010337	ID.-10616 CENTRO DE SALUD SANTA FE	620,000.00
12331010338	ID.-10624 CENTRO DE SALUD PALOLCO	501,000.00
12331010339	ID.-12253 CENTRO DE SALUD(AMAXAC)	2,657,270.00
12331010340	ID.-12254 CENTRO DE SALUD (TAZACUIL)	601,000.00
12331010341	ID.-12255 CENTRO DE SALUD (COXCATLAN)	583,000.00
12331010342	ID.-CENTRO DE SALUD COSSXINQUILLA (TAMPAMOLON)	1,670,000.00
12331010343	ID.-12269 CENTRO DE SALUD (TAMPACAN)	3,154,000.00
12331010344	ID.-12270 CENTRO DE SALUD JALPILLA (AXTLA DE TERRAZAS)	1,224,000.00
12331010345	ID.-10272 CENTRO REGIONAL DE INFORMACION CIENTIFICA SAN JOSE	38,339,604.00
12331010346	ID.-13499 CENTRO DE CAPACITACION Y PROYECTOS DEL DIF	726,554.50
12331010347	ID.-13501 EDIFICIO 5 DE MAYO (EX COLEGIO MEXICO)	25,871,000.00
12331010348	ID.-12138 PREDIO EL RANCHITO (CENTRO INTEGRAL DE JUSTICIA PENAL)	2,961,910.00
12331010349	ID.-1569 HOSPITAL DE CD. DEL MAIZ	7,357,000.00
12331010350	ID.-10556 CENTRO DE SALUD ROBLES CD. FERNANDEZ	8,909,000.00
12331010351	ID.-10571 CENTRO DE SALUD EL NARANJO 11 (UNIDAD BASICA DE REHABILITACION)	1,648,000.00
12331010352	ID.-10570 CENTRO DE SALUD EL NARANJO (MINAS VIEJAS)	904,000.00
12331010353	ID.-10558 CENTRO DE SALUD JUAREZ (RAYON)	3,772,000.00
12331010354	ID.-10559 CENTRO DE SALUD EMILIANO ZAPATA (RAYON)	1,150,000.00
12331010355	ID.-11747 CENTRO DE ATENCION A LAS VICTIMAS DEL DELITO (CEEAV)	9,524,000.00
12331010356	ID.-10553 CENTRO DE SALUD CIPRES (RIOVERDE)	2,425,000.00
12331010357	ID.-10552 CENTRO DE SALUD TANQUE DE SAN JUAN (RIO VERDE)	59,000.00
12331010358	SUBPROCURADURIA DE JUSTICIA ZONA MEDIA RIOVERDE	19,291,000.00
12331010359	ID.-10167 PLAZA SAN AGUSTIN	7,080,920.00
12331010360	ID.-10169 PLAZA EL SAUCITO	5,145,560.00
12331010361	ID.-10268 CASA DEL MAESTRO JUVILADO (ENRIQUE ESTRADA)SOLEDAD DE GRACIANO SANCHEZ	15,175,000.00
12331010362	ID.-13310 PREDIO RUSTICO RANCHO ZAMORA(SAN NICOLAS) SOLEDAD DE GRACIANO SANCHEZ	741,000.00
12331010363	ID.-11862 CENTRO DE SALUD RANCHO NUEVO SOLEDAD DE GRACIANO SANCHEZ	3,394,000.00
12331010364	ID.-11863 HOSPITAL GENERAL DE SOLEDAD DE GRACIANO SANCHEZ	387,099,000.00
12331010365	ID.-12198 CENTRO DE SALUD (UNIDAD MEDICA FAMILIAR)SOLEDAD DE GRACIANO SANCHEZ	12,090,000.00





GOBIERNO DEL ESTADO DE SAN LUIS POTOSÍ
Relación de Bienes Inmuebles que componen el Patrimonio
Poder Ejecutivo
Del 1 de Enero al 31 de marzo de 2024

12331010366	ID.-12202 CENTRO DE SALUD SAN ANTONIO SOLEDAD DE GRACIANO SANCHEZ	10,409,000.00
12331010367	ID.-12207 CENTRO DE SALUS CACTUS SOLEDAD DE GRACIANO SANCHEZ	7,677,000.00
12331010368	ID.-12216 CENTRO DE SALUD PRIMERO DE MAYO SOLEDAD DE GRACIANO SANCHEZ	2,571,000.00
12331010369	ID.-10563 CENTRO DE SALUD TAMBACA (TAMASOPO)	1,127,000.00
12331010370	ID.-10566 CENTRO DE SALUD CARMONA (UBICACION EN GASCON) TAMAPOPO	1,096,000.00
12331010371	ID.-10567 CENTRO DE SALUD DAMIAN CARMONA 11 (TAMAPOSO)	1,245,000.00
12331010372	ID.-10568 CENTRO DE SALUD DAMIAN CARMONA 111 (TAMASOPO)	933,000.00
12331010373	ID.-12296 CENTRO DE SALUD(SAN NICOLAS DE LOS MONTES) TAMASOPO	488,000.00
12331010374	ID.-12297 CENTRO DE SALUD (PUERTO VERDE) TAMASOPO	450,000.00
12331010375	ID.-12299 CENTRO DE SALUD(HUASTECOS) TAMASOPO	2,893,000.00
12331010376	ID.-12300 CENTRO DE SALUD HUASTECOS (TAMUIN)	1,068,000.00
12331010377	ID.-10112 INSTITUTO DE VIVIENDA DEL ESTADO	953,120,000.00
12331010378	ID.-10592 HOSPITAL DE SEGUNDO NIVEL	21,340,192.00
12331010379	ID.-10300 COORDINADOR GENERAL DE JUSTICIA (MATLAPA)	7,314,321.00
12331010380	ID.-10623 CENTRO DE SALUD CARRIZO (SAN MARTIN CHALCHICUAHUTLA)	976,225.00
12331010381	ID.-10612 CENTRO DE SALUD IXTLAPALACO (TAMAXUNCHALE	27,688,124.00
12331010382	ID.-10611 CENTRO DE SALUD IXTLAPALACO (TAMAZUNCHALE	6,896,175.00
12331010383	ID.-10575 CENTRO DE SALUD SIDRAL (CD.VALLES)	1,966,312.00
12331010384	ID.-10622 CENTRO DE SALUD EL TORO(SAN MARTIN)	1,661,992.00
12331010385	ID.-10584 CENTRO DE SALUD AEROPUERTO (TAMUIN)	586,621.00
12331010386	ID.-1606 CENTRO DE SALUD MECATLAN(TAMAZUNCHALE)	1,119,504.00
12331010387	ID.-10619 CENTRO DE SALUD CHALCOYO (MATLAPA)	1,810,066.00
12331010388	ID.-CENTRO DE SALUD XOCHITITLA (MATLAPA)	560,370.00
12331010389	ID.-10597 CENTRO DE SALUD SOLEDAD DE ZARAGOZA(XILITLA)	1,178,517.70
12331010390	ID.-CENTRO DE SALUD LA MOLEIDA (CD. VALLES)	1,570,068.00
12331010391	ID.-10583 HOSPITAL GENERAL CONTIGUO(CD. VALLES)	115,250.00
12331010392	ID.-10620 CENTRO DE SALUD NEXCUAYO (MATLAPA)	902,149.00
12331010393	ID.-10598 CENTRO DE SALUS PETATILLO (XILITLA)	961,751.90
12331010394	ID.-CENTRO DE SALUD SANTA ELENA(TAMUIN)	1,327,216.00
12331010395	ID.-12136 ANEXO CENTRO DE SALUD JACUBE (CD. VALLES)	590,063.00
12331010396	ID.-ANEXO MUSEO FRANCISCO COSSIO	8,244,000.00
12331010397	ID.-11746 ANEXO ARCHIVO JISTORICO ANTONIO ROCHA	25,331,131.80
12331010398	ID.-10092 GLORIETA GONZALEZ BOCANEGRA(POLANCO	11,724,384.00
12331010399	ID.-10215 CENTRO DE EDUCACION Y PRODUCCION ACUICOLA EL PEAJE	25,239,744.00
12331010400	EDIFICIO DE PROCURADURIA EJE VIAL	166,981,206.00
12331010401	ID.-10287 CENTRO CULTURAL Y GALERIA RAUL GAMBOA	29,261,628.00
12331010402	ID.- 10301 SERVICIOS DE SALUD BARRIO DE SANTIAGO	9,853,296.00
12331010403	ID.-10302 SECRETARIA DE SALUD FRAC. ANAHUAC	18,956,604.00
12331010404	ID.-10303 SECRETARIA DE SALUD 11 FRAC.ANAHUAC	7,387,615.20
12331010405	ID.-10304 SERVICIOS DE SALUD JARDINES DE MARIA	18,493,836.00
12331010406	ID.-10305 SECRETARIA DE SALUD FRACC.BOSQUES	33,887,064.00
12331010407	ID.-11858 CENTRO DE SALUD CAMINO ANTIGUO SIMON DIAZ	56,070,742.00
12331010408	ID.-11859 SERVICIOS DE SALUD OFICINAS CENTRALES	107,770,740.00





GOBIERNO DEL ESTADO DE SAN LUIS POTOSÍ
Relación de Bienes Inmuebles que componen el Patrimonio
Poder Ejecutivo
Del 1 de Enero al 31 de marzo de 2024

12331010409	ID.-11861 CENTRO DE CONTROL DE RABIA (ABASTOS)	62,565,526.00
12331010410	ID.-12197 CENTRO DE SALUD SIMON DIAZ	9,071,424.00
12331010411	ID.-12199 CENTRO DE SALUD 21 DE MARZO SOLEDAD	6,508,660.00
12331010412	ID.-12206 CAPACITS TEPEYAC SLP	10,981,819.80
12331010413	ID.-10024 AREA NATURAL PROTEGIDA DERESERVA ESTATAL (RANCHO EL ESTRIBO)	90,335,590.00
12331010414	ID.-10551 CENTRO DE SALUD SAN MARCOS(RIO VERDE)	13,570,350.00
12331010415	ID.-1554 CENTRO DE SALUD PUENTE DEL CARMEN (RIO VERDE)	76,731,340.00
12331010416	ID.-10555 CENTRO DE SALUD EL SALTO (RIO VERDE)	13,770,760.00
12331010417	ID.-10574 CENTRO DE SALUD ALTA VISTA (C.VALLS)	2,217,320.00
12331010418	ID.-10576 CENTRO DE SALUD ROSAS DEL TEPEYAC(CD.VALLS)	22,587,130.00
12331010419	ID.-10577 CENTRO DE SALUD OXITIPA (CD. VALLS)	249,737,060.00
12331010420	ID.-10585 CENTRO DE SALUD LOPEZ MATEOS (TAMUIN)	22,323,090.00
12331010421	ID.-12312 OFICINAS DE JURISDICCION SANITARIA (CD. VALLS)	24,928,500.00
12331010422	ID.-10314 CENTRO DE SALUD (CD VALLS)	6,408,360.00
12331010423	CENTRO DE JUSTICIA PARA MUJERES LA PRADERA	320,468,388.40
12331010424	CENTRO DE SALUD BASICO (CEDRAL)	1,710,000.00
12331010425	CENTRO DE SALUD LA LAGUNITA (MATEHUALA)	8,115,000.00
12331010426	CENTRO DE SALUD MARIANO ARISTA (GUADALCAZAR)	1,968,931.00
12331010427	CENTRO DE SALUD CATORCE	710,000.00
12331010428	CENTRO DE SALUD RANCHO ALEGRE(VILLA DE GUADALUPE)	1,513,000.00
12331010429	CENTRO DE SALUD LOPEZ MATEOS	776,000.00
12331010430	CENTRO DE SALUD VILLA DE LA PAZ	1,896,000.00
12331010431	CETRO DE SALUD MECATLAN (ENRAMADITAS) TAMAZUNCHALE	294,000.00
12331010432	CENTRO DE SALUD TETLAMA IV (TAMAZUNCHALE)	353,000.00
12331010433	CENTRO DE SALUD TANQUIZUL (AQUISMON)	373,000.00
12331010434	CENTRO DE SALUD MECATLAN M-3 Z-5(TAMAZUNCHALE)	114,000.00
12331010435	CENTRO DE SALUD MECATLAN M-3 Z-1	819,000.00
12331010436	CENTRO DE SALUD MECATLAN M-4 Z-3 LOTE 19	1,470,000.00
12331010437	CENTRO DE SALUD TETLAMA 2	289,000.00
12331010438	CENTRO DE SALUD TETLAMA M-1 LOTE -2	671,000.00
12331010439	ID.-0117 DELICIAS 11 RIO VALLS ARROLLO LAS CRUCES	0.00
12331010440	ID.-2325 CENTRO ESTATAL DE EVALUACION Y CONTROL C-3	47,408,392.80
12331010441	ID.-2326 SECRETARIA DE DESARROLLO URBANO VIVIENDA Y OBRES PUBLICAS (PRADERA DE GUADALUPE)	12,296,569.20
12331010442	DIRECCIO DE CATASTRO MUNICIPAL DE MATEHUALA	9,684,156.00
12331010443	CENTRO DE JUSTICIA PARA MUJERES. INST. REGISTRAL CATASTRAL	29,534,550.00
12331010444	EJIDO SANTA ANA (PARQUE LAS CAMELIAS)	474,850,000.00
12331020000	SECRETARIA DE EDUCACION MUNICIPIO DE AQUISMON	79,660,332.25
12331020001	JARDIN DE NIÑOS RASAURA ZAPATA(EL NARANJITO)	46,385.00
12331020002	JARDIN DE NIÑOS LEON TOLSTOI(EL JABALI)	58,580.00
12331020003	JARDIN DE NIÑOS LAURA ESCOBEDO(PUERTO DE GUAYNAS)	39,305.00
12331020004	JARDIN DE NIÑOS FRANCISCO I MADERO (SATA CRUZ DEL ROSARIO)	18,490.00
12331020005	JARDIN DE NIÑOS MANUEL GUTIERREZ(LA CEIBA-TANCHANACO)	32,445.00
12331020006	JARDIN DE NIÑOS GABRIELA MISTRAL (LA MORENA)	20,590.00





GOBIERNO DEL ESTADO DE SAN LUIS POTOSÍ
Relación de Bienes Inmuebles que componen el Patrimonio
Poder Ejecutivo
Del 1 de Enero al 31 de marzo de 2024

12331020007	CENTRO ESCOLAR LUIS G.URBINA (EL SAUCITO)	20,625.00
12331020008	JARDIN DE NIÑOS JOSE JUSTO CORRO(STA.CRUZ-EL ROSARIO)	35,100.00
12331020009	JARDIN DE NIÑOS MANUEL ACUÑA(TANCHACHIN)	33,170.00
12331020010	JARDIN DE NIÑOS BENITO JUAREZ (LA CANADA)	36,800.00
12331020011	KINDER NARCISO MENDOZA (LOS REMEDIOS)	29,825.00
12331020012	JARDIN DE NIÑOS FRANCISCO VILLA (CAMARONES)	42,285.00
12331020013	JARDIN DE NIÑOS -NIÑOS HEROES (MOCTEZUMA)	50,525.00
12331020014	JARDIN DE NIÑOS - NIÑOS HEROES (SAN PEDRO DE LAS ANOMAS ANEXOS)	57,465.00
12331020015	CENTRO DE EDUCACION PREESCOLAR NEZAHUALCOYOTL 8PALO DE ARCO)	63,085.00
12331020016	KINDER JOSE MARIA MORELOS (TANQUIZUL Y ANEXOS)	28,680.00
12331020017	ESCUELA PRIMARIA SEVERIANO TERRAZAS (EL NARANJITO)	197,840.00
12331020018	ESCUELA PRIMARIA ESFUERZO CAMPESINO (EL JABALI)	3,700,000.00
12331020019	ESCUELA PRIMARIA JAIME NUNO (CAMARONES)	2,200,000.00
12331020020	PRIMARIA BENITO JUAREZ (PALO DE ARCO)	6,200,000.00
12331020021	ESCUELA PRIMARIA SR. MORA (EL SAUCITO)	5,100,000.00
12331020022	ESCUELA PRIMARIA NIÑOS HEROES (EL VERGEL PUERTO DE GUAYMAS)	2,800,000.00
12331020023	ESCUELA PRIMARIA ESFUERZO INDIGENA (SAN PEDRO DE LAS ANOMAS ANEXOS)	2,900,000.00
12331020024	ESCUELA PRIMARIA FEDERAL MIGUEL HIDALGO (STA. CRUZ -EL ROSARIO)	3,400,000.00
12331020025	ESCUELA PRIMARIA JOSE MARIA MORELOS Y PAVON (TANCHANCHIN)	4,800,000.00
12331020026	ESCUELA PRIMARIA FEDERAL BENITO JUAREZ (LA MORENA)	2,400,000.00
12331020027	ESCUELA PRIMARIA EMILIANO ZAPATA (EL OTATE)	2,900,000.00
12331020028	PRIMARIA RURAL FEDERAL JOSE MARIA MORELOS Y PAVON (SANTA CRUZ-EL ROSARIO)	1,800,000.00
12331020029	ESCUELA PRIMARIA LAZARO CARDENAS (TANQUIZUL Y ANEXOS)	2,000,000.00
12331020030	ESCUELA PRIMARIA EMILIANO ZAPATA (LOS REMEDIOS)	5,100,000.00
12331020031	ESCUELA PRIMARIA RAFAEL PEREZ HERNANDEZ (TANQUIZUL Y ANEXOS)	1,300,000.00
12331020032	PRIMARIA JOSE LOPE4Z PORTILLO (LA CANADA)	1,700,000.00
12331020033	PRIMARIA JOSEFA ORTIZ DE DOMINGUEZ (MOCTEZUMA)	4,600,000.00
12331020034	PRIMARIA LAZARO CARDENAS (TANCHANACO)	3,900,000.00
12331020035	ESCUELA TELESECUNDARIA GRACIANO SANCHEZ ROMO (TANQUIZUL Y ANEXOS)	2,200,000.00
12331020036	ESCUELA TELESECUNDARIA EMILIANO ZAPATA (TANCHACHIN)	1,700,000.00
12331020037	ESCUELA TELESECUNDARIA JAIME TORRES BODET (TANCHANACO)	1,300,000.00
12331020038	TELESECUNDARIA PLAN DE IGUALA (ELNARANJITO)	2,000,000.00
12331020039	ESCUELA TELESECUNDARIA IGNACIO ZARAGOZA (EL JABALI)	1,967,767.00
12331020040	TELESECUNDARIA CARLOS JONGUITUD BARRIOS (STA.CRUZ-EL ROSARIO)	35,420.00
12331020041	ESCUELA TELESECUNDARIA MIGUEL HIDALGO (SAN PEDRO DE LAS ANOMAS ANEXOS)	2,974,236.00
12331020042	TELESECUNDARIA BELIZARIO DOMINGUEZ (EL SAUCITO)	23,276.25
12331020043	TELESECUNDARIA CARLOS JOGUITUD BARRIOZ (PALO ALTO)	111,700.00
12331020044	ID.-10411 PRIMARIA SEVERIANO TERRAZAS	4,800,000.00
12331020045	ID.-10436 TELESECUNDARIA BELIZARIO DOMINGUEZ EL SAUCITO)	2,721,464.00
12331020046	ID.-10536 TELESECUNDARIA CARLOS JONGUITUD BARRIOS(PALO ARCO)	2,215,274.00
12331030000	SECRETARIA DE EDUCACION MUNICIPIO DE ARMADILLO DE LOS INFANTES	3,300,944.25
12331030001	JARDIN DE NIÑOS RUBEN DARIO (LA CONCORDIA)	233,814.20
12331030002	ESCUELA PRIMARIA RICARDO FLORES MAGON (LA CONCORDIA)	1,360,568.85





GOBIERNO DEL ESTADO DE SAN LUIS POTOSÍ
Relación de Bienes Inmuebles que componen el Patrimonio
Poder Ejecutivo
Del 1 de Enero al 31 de marzo de 2024

12331030003	PRIMARIA RURAL EMILIANO ZAPATA (POZO DEL CARMEN)	847,713.00
12331030004	TESELECUNDARIA MIGUEL HIDALGO(POZO DEL CARMEN)	325,402.80
12331030005	TELESECUNDARIA MANUEL JOSE OTHON (LA CONCORDIA)	462,907.40
12331030006	ID.-1591 JARDIN DE NIÑOS MIGUEL DE CERVANTES SAAVEDRA (POZO DEL CARMEN)	70,538.00
12331040000	SECRETARIA DE EDUCACION MUNICIPIO DE REAL DE CATORCE	2,551,455.15
12331040001	PREESCOLAR J.N. WILLIAM SHAKESPEARE (TANQUE DE DOLORES)	31,405.00
12331040002	KIDER RICARDO CASTRO (GUADALUPE EL CARNICERO)	29,987.50
12331040003	JARDIN DE NIÑOS FRANCISCO I MADERO (SAN JUAN MATANZAS)	48,510.00
12331040004	JARDIN GABRIEL MISTRAL (LA CARDONCITA)	68,575.00
12331040005	KINDER NICOLAS ZAPATA (SALTOS Y ANEXOS POTRERILLOS)	10,080.00
12331040006	JARDIN DE NIÑOS JULIAN DE LOS REYES (STA. MARIA DEL REFUGIO)	44,920.00
12331040007	PRIMARIA ALBERTO CARRERA TORRES (LAS ADJUNTAS)	7,140.00
12331040008	PRIMARIA LIBERTADORES DE AMERICA (LAS TAHONAS DE JORDAN)	24,160.00
12331040009	PRIMARIA FEDERAL HERMEREJILDO GALEANA (GUDALUPE DEL CARNICERO)	85,825.00
12331040010	PRIMARIA GUADALUPE VICTORIA (STA.MARIA DEL REFUGIO)	125,745.00
12331040011	ESCUELA RURAL FEDERAL MARIANO MATAMOROS (POBLAZON)	95,501.25
12331040012	PRIMARIA JOSE MARIA MORELOS (ESTACION CATORCE)	51,540.00
12331040013	PRIMARIA NIÑOS HEROES (TANQUE DE DOLORES)	52,080.00
12331040014	TELESECUNDARIA S/N (EL CASTAÑO Y ANEXOS)	11,566.25
12331040015	ESCUELA PRIMARIA FRANCISCO ZARCO (LA MAROMA)	7,137.65
12331040016	PRIMARIA RAFAELA RAMIREZ CASTAÑEDA (LA ALBERCA)	66,643.75
12331040017	PRIMARIA PROF.RAFAEL RAMIREZ CASTAÑEDA (LA MAROMA)	560.00
12331040018	PRIMARIA ROSAS MORENO (SAN CRISTOBAL)	78,982.50
12331040019	PRIMARIA 5 DE FEBRERO (SAN JUAN MITANZAS-EL MASTRANTO)	92,711.25
12331040020	PRIMARIA NICILAS BRAVO (LA CARDONCITA)	79,802.50
12331040021	PRIMARIA AQUILES SERDAN (SALTO Y ANEXOS)	98,775.00
12331040022	PRIMARIA HEROINAS MEXICANAS (SALTO Y ANEXOS-LA CANADA)	42,700.00
12331040023	PRIMARIA MARIANO JIMENEZ (SALTO Y ANEXOS- POTRERILLOS)	16,545.00
12331040024	PRIMARIA JOSE MARIA MORELOS Y PAVON (TANQUE DE ARENAS)	40,386.25
12331040025	TELESECUNDARIA JULIAN CARRILLO (LA CARDONCITA)	165,931.25
12331040026	TELESECUNDARIA EMILIANO ZAPATA(SALTO Y ANEXOS)	350,100.00
12331040027	TELESECUNDARIA MIGUEL HIDALGO (SALTO Y ANEXOS-LA CANADA)	62,375.00
12331040028	TELESECUNDARIA AQUILES SERDAN (TANQUE DE ARENAS)	75,487.50
12331040029	TELESECUNDARIA IGNACIO ZARAGOZA (TANQUE DE DOLORES)	45,150.00
12331040030	TELESECUNDARIA PROF. JESUS M. ISAIAS (STA.MARIA DEL REFUGIO)	192,945.00
12331040031	ELESECUNDARIA PLAN DE IGUALA (LA MAROMA)	38,160.00
12331040032	TELESECUNDARIA SILVESTRE LOPEZ PORTILLO (LA MAROMA)	16,440.00
12331040033	TELESECUNDARIA GRACIANO SANCHEZ (GUADALUPE EL CARNICERO)	248,487.50
12331040034	TELESECUNDARIA ALVARO OBREGON (EL CATAÑO Y ANEXOS)	43,625.00
12331040035	TELESECUNDARIA PROF. GRACIANO SANCHEZ (GUADAALUPE EL CARNICERO)	101,475.00
12331050000	SECRETARIA DE EDUCACION MUNICIPIO DE CARDENAS	35,985,034.00
12331050001	ESCUELA PRIMARIA HERCULANO CORTES Y LOC.LA LABOR (HIGINIO OLIVO)	101,392.50
12331050002	PRIMARIA BENOTO JUAREZ (LOC. LA NORIA)	60,527.50





GOBIERNO DEL ESTADO DE SAN LUIS POTOSÍ
Relación de Bienes Inmuebles que componen el Patrimonio
Poder Ejecutivo
Del 1 de Enero al 31 de marzo de 2024

12331050003	ESCUELA SECUNDARIA FEDERAL PARA TRABAJADORES	5,696,000.00
12331050004	ESCUELA SECUNDARIA JULIAN CARRILLO	19,588,000.00
12331050005	ESCUELA TELESECUNDARIA JAIME NUNO (LOC.EL PANTANO)	19,569.00
12331050006	TELESECUNDARIA MARGARITA MAZA DE JUAREZ (LOC.LA NORIA)	61,545.00
12331050007	ID.-11890 SEER ESCUELA PRIMARIA LEONA VICARIO	3,254,000.00
12331050008	ID.-12701 ESCUELA PRIMARIA PROGRESO	5,246,000.00
12331050009	ID.-12702 JARDIN DE NIÑOS SOR JUANA INES DE LA CRUZ	523,000.00
12331050010	ID.-12703 ESCUELA TELESECUNDARIA HIGINIO OLIVO	1,435,000.00
12331060000	SECRETARIA DE EDUCACION MUNICIPIO DE CD. DEL MAIZ	7,280,542.50
12331060001	ESCUELA PRIMARIA HERCULANO CORTES (LOC.AQUILES SERDAN -ANTEOJITOS)	37,935.00
12331060002	KINDER MELCHOR OCAMPO (LOC.PAPAGAYOS)	56,820.00
12331060003	JARDIN DE NIÑOS GENERAL JUAN BARRAGAN (LOC.EL CARRIZAL)	9,000.00
12331060004	KINDER EMILIANO ABREU GONZALEZ (LOC. SAN JUAN DEL LLANO)	86,340.00
12331060005	KINDER AMADO NERVO (LOC. PUERTO SE SANTA GERTRUDIS)	25,170.00
12331060006	JARDIN DE NIÑOS FRANCISCO JAVIER CLAVIJERO (LOC.SN JOSE Y MESA DE SAN LUIS)	48,060.00
12331060007	JARDIN DE NIÑOS JOSEFA ORTIZ DE DOMINGUEZ (LOC. JOSE CALZADA DE SN.R)	61,335.00
12331060008	JARDIN DE NIÑOS JOSE MA.MORELOS Y PAVON (LOC.ZAMACHIHUE)	70,402.50
12331060009	JARDIN DE NIÑOS HANS CRISTIAN ANDERSEN (LOC. ANTONIO Y LA PENDEN)	46,110.00
12331060010	JARDIN DE NIÑOS SANTOS DEGOLLADO (LOC. SAN JOSE)	78,090.00
12331060011	ESCUELA PRIMARIA LIC.BENOTO JUAREZ	150,600.00
12331060012	ESCUELA PRIMARIA 6 DE ENERO (LOC.AQUILES SERDAN-ANTEOJITOS)	105,255.00
12331060013	PRIMARIA FRANCISCO GONZALEZ BOCANEGRA (LOC. PAPAGAYOS)	165,330.00
12331060014	ESCUELA PRIMARIA EMILIANO ZAPATA (LOC. LAS GAVIAS)	34,290.00
12331060015	ESCUELA PRIMARIA HEROE4S DE PUEBLA (LOC.EL CARRIZAL)	54,810.00
12331060016	ESCUELA PRIMARIA IGNACIO ALDAMA (LOC.SAN ANTONIO Y LA PENDENCIA)	23,670.00
12331060017	ESCUELA PRIMARIA IGNACIO LOPEZ REYON (LOC. BUENAVISTA Y OLIVOS)	97,710.00
12331060018	ESCUELA PRIMARIA HIJOS DEL PUEBLO(LOC. PUERTO DE SANTA GERTRUDIS)	107,955.00
12331060019	TELESECUNDARIA AQUILES DERDAN (LOC. ANTEOJITOS)	66,180.00
12331060020	ESCUELA TELESECUNDARIA JUSTO SIERRA (LOC. PAPAGAYOS)	46,057.50
12331060021	ESCUELA TELESECUNDARIA MIGUEL BARRAGAN (LOC. EL PORVENIR)	73,987.50
12331060022	ESCUELA SECUNDARIA NIÑOS HEROES (LOC. EL CARRIZAL)	41,947.50
12331060023	ESCUELA TELESECUNDARIA JUVENTUD CAMPESINA (LOC. SAN JUAN DEL LLANO)	219,810.00
12331060024	TELESECUNDARIA PONCIANO ARRIAGA (LOC. SAN ANTONIO Y LA PENDENCIA)	29,677.50
12331060025	TELESECUNDARIA EMILIANO ZAPATA (LOC. BUENAVISTA Y OLIVO)	91,845.00
12331060026	ESCUELA TELESECUNDARIA MIGUEL HIDALGO (LOC. PUERTO DE STA.GERTRUDIS)	22,860.00
12331060027	ESCUELA TELESECUNDARIA HEROINAS MEXICANAS (LOC.SAN JOSE)	46,687.50
12331060028	PRIMARIA JUAN DE LA BARRERA (LOC. SAN JOSE Y LA MESA DE DON LUIS)	76,387.50
12331060029	ESCUELA PRIMARIA NEZAHUALCOYOTL (LOC. CALZADA SAN RAFAEL)	95,722.50
12331060030	ESCUELA PRIMARIA JOSE CLEMENTE (LOC. TANQUE DE ANGELES)	173,340.00
12331060031	ESCUELA PRIMARIA VENUSTIANO CARRANZA (LOC. ZAMACHIHUE)	82,275.00
12331060032	ESCUELA PRIMARIA HEROES DE LA INDEPENDENCIA (LOC. EL PORVENIR)	126,187.50
12331060033	ESCUELA PRIMARIA SANTIAGO TORRES HERNANDEZ(LOC. SAN JUAN DEL LLANO)	105,945.00
12331060034	ESCUELA TELESECUNDARIA VENUSTIANO CARRANZA (LOC. ZAMACHIHUE)	282,750.00





GOBIERNO DEL ESTADO DE SAN LUIS POTOSÍ
Relación de Bienes Inmuebles que componen el Patrimonio
Poder Ejecutivo
Del 1 de Enero al 31 de marzo de 2024

12331060035	ESCUELA MANUEL JOSE OTHON (COLONIA DEPORTIVA)	4,440,000.00
12331070000	SECRETARIA DE EDUCACION MUNICIPIO DE CD. FERNANDEZ	21,387,828.75
12331070001	JARDIN DE NIÑOS 21 DE MARZO (LA NORIA)	1,389,000.00
12331070002	JARDIN DE NIÑOS MARIA MONTEZORI (OJO DE AGUA DE SOLANO)	1,142,000.00
12331070003	JARDIN DE NIÑOS MARTIN ALONSO PINZON (ATOTONILCO)	1,058,000.00
12331070004	JARDIN DE NIÑOS MARIANO AZUELA (ATOTONILCO)	613,000.00
12331070005	JARDIN DE NIÑOS PABLO GALEANA (ATOTONILCO)	1,557,000.00
12331070006	PRIMARIA FEDERAL 5 DE FEBRERO (LA REFORMA)	2,042,000.00
12331070007	PRIMARIA PRIMERO DE MAYO (LA NORIA)	2,837,000.00
12331070008	PRIMARIA ORGULLO CAMPESINO (LA VENTILLA)	1,406,000.00
12331070009	PRIMARIA ADOLFO LOPEZ MATEOS (LA VENTILLA)	113,828.75
12331070010	PRIMARIA RURAL MIGUEL HIDALGO (ATOTONILCO)	2,375,000.00
12331070011	PRIMARIA RURAL VENUSTIANO CARRANZA (OJO DE AGUA DE SOLANO)	2,495,000.00
12331070012	PRIMARIA MAGDALENO VAZQUEZ (OJO DE AGUA DE SOLANO)	4,360,000.00
12331080000	SECRETARIA DE EDUCACION MUNICIPIO DE CEDERAL	12,893,895.75
12331080001	JARDIN DE NIÑOS ESTEFANIA CASTAÑEDA(SANTA RITA DEL SOTOL)	935,000.00
12331080002	JARDIN DE NIÑOS FERNANDO ROSAS (HIDALGO TECOLOTITO)	850,000.00
12331080003	JARDIN DE NIÑOS AQUILES SERDAN (ZAMARRIPA)	86,140.00
12331080004	JARDIN DE NIÑOS MARIA CURIE (CERRO DE LAS FLORES)	31,416.25
12331080005	JARDIN DE NIÑOS JOSE VAZCONCELOS (LOC.SANRAFAEL Y LAGUNILLAS)	17,565.00
12331080006	JARDIN DE NIÑOS JUAN ESCUTIA (LOC.EL CUAREJO)	15,510.00
12331080007	JARDIN DE NIÑOS RAFAEL M. COMPEAN (LOC.GALLOS BLANCOS)	39,200.00
12331080008	JARDIN DE NIÑOS MANUEL ACUÑA (LOC. NORIA DE SAN PEDRO)	43,305.00
12331080009	JARDIN DE NIÑOS BERTHA VONGLUMER (LOC.PRESA VERDE)	55,740.00
12331080010	JARDIN DE NIÑOS JAIME TORRES BODET (LOC.SAN LORENZO)	29,550.00
12331080011	JARDIN DE NIÑOS BENITO JUAREZ (LOC.SAN ISIDRO)	67,450.00
12331080012	JARDIN DE NIÑOS VICENTE SUAREZ (BLANCO DE ARRIBA)	27,450.00
12331080013	KINDER FRANCISCO GONZALEZ BOCANEGRA (LOC.LA NORIA DE DOLORES)	12,950.00
12331080014	PRIMARIA ALVARO OBREGON (LOC.JESUS MARIA Y LA PINTA)	111,700.00
12331080015	PRIMARIA GREGORIO TORRES QUINTERO(SAN RAFAEL Y LAGUNILLAS)	466,575.00
12331080016	PRIMARIA VENUSTIANO CARRANZA (LOC.EL CUAREJO)	203,530.00
12331080017	ESCUELA PRIMARIA IGNACIO ZARAGOZA (LOC.GALLOS BLANCOS)	103,340.00
12331080018	PRIMARIA EMILIANO ZAPATA (LOC.NORIA DE SAN PEDRO)	48,520.00
12331080019	PRIMARIA NICOLAS ZAPATA (LOC.SAN MATEO)	113,200.00
12331080020	ESCUELA PRIMARIA BENITO JUAREZ (LOC.PRESA VERDE)	100,360.00
12331080021	PRIMARIA IGNACIO ALLENDE (LOC.SAN LORENZO)	49,410.00
12331080022	PRIMARIA JOSE MARIA MORELOS Y PAVON (LOC.STA.RITA DEL SOTOL)	129,640.00
12331080023	PRIMARIA MARIANO ARISTA (LOC. BLANCO DE ARRIBA)	157,220.00
12331080024	PRIMARIA IGNACIO ALLENDE (LOC.EL SALADITO)	189,110.00
12331080025	PRIMARIA EMILIANO ZAPATA (LOC.HIDALGO TECOLOTITO)	105,940.00
12331080026	PRIMARIA EMILIANO ZAPATA (LOC.ZAMARRIPA)	76,620.00
12331080027	PRIMARIA PRO-PATRIA (LOC.CERRO DE LAS FLORES)	59,340.00
12331080028	PRIMARIA FRANCISCO I MADERO (LOC.SAN ISIDRO)	96,525.00





GOBIERNO DEL ESTADO DE SAN LUIS POTOSÍ
Relación de Bienes Inmuebles que componen el Patrimonio
Poder Ejecutivo
Del 1 de Enero al 31 de marzo de 2024

12331080029	PRIMARIA EMILIANO ZAPATA (LOC. TANQUE NUEVO)	79,590.00
12331080030	PRIMARIA BENITO JUAREZ (LOC.NORIA DE DOLORES)	135,795.00
12331080031	TELESECUNDARIA JUAN SARABIA DIAZ DE LEON (LOC.GALLOS BLANCOS)	23,080.00
12331080032	TELESECUNDARIA SEBASTIAN LERDO DE TEJADA (LOC.SAN MATEO)	127,150.00
12331080033	TELESECUNDARIA JULIAN CARRILLO (LOC.PRESA VERDE)	19,060.00
12331080034	TELESECUNDARIA BENITO JUAREZ (LOC.EL SALADITO)	442,690.00
12331080035	TELESECUNDARIA JUANA INES DE LA CRUZ (LOC.HIDALGO TECOLOTITO)	112,170.00
12331080036	TELESECUNDARIA JULIAN CARRILLO (LOC.ZAMARRIPA)	249,260.00
12331080037	TELESECUNDARIA FRANCISCO GONZALEZ BOCANEGRA (LOC.SAN RAFAEL Y LAGUNILLAS)	390,257.50
12331080038	TELESECUNDARIA MANUEL JOSE OTHON (LOC.TANQUE NUEVO)	41,410.00
12331080039	TELESECUNDARIA FRANCISCO GONZALEZ BOCANEGRA (LOC. SAN LORENZO)	301,105.00
12331080040	TELESECUNDARIA JULIAN CARRILLO (LOC.EL CUAREJO)	186,530.00
12331080041	TELESECUNDARIA MELCHOR OCAMPO (LOC.BLANCO DE ARRIBA)	114,360.00
12331080042	TELESECUNDARIA JAIME NUNO (LOC.SANTA RITA DEL SOTOL)	117,660.00
12331080043	ID-12865 ESCUELA RURAL PONCIANO ARRIAGA (CEDRAL	488,000.00
12331080044	ID-12866 PRIMARIA IGNACIO LOPEZ RAYON (SAN RAFAEL Y LAGUNILLAS)	1,176,000.00
12331080045	ID-12864 PRIMARIA VICENTE RIVAS PALACIOS	1,135,000.00
12331080046	ESCUELA PRIMARIA MIGUEL HIDALGO(EL CUAREJO)	850,000.00
12331080047	JARDIN DE NIÑOS JUAN GUTEMBERG(EL SALADITO)	220,000.00
12331080048	ESCUELA AMADO NERVO(EL SALADITO)	348,000.00
12331080049	ESCUELA COMUNITARIA EL SAUCITO(LA CRUZ)	51,000.00
12331080050	ESCUELA PRIMARIA BENITO JUAREZ(LAS MAJADAS)	322,000.00
12331080051	ESCUELA PRIMARIA BENITO JUAREZ (LAS MAJADAS)	114,000.00
12331080052	TELESECUNDARIA JUAN DE LA BARRERA(NORIA DE DOLORES)	1,034,000.00
12331080053	ESCUELA (NORIA DE DOLORES)	124,472.00
12331080054	PRIMARIA JUSTO SIERRA(RANCHO NUEVO)	469,000.00
12331090000	SECRETARIA DE EDUCACION MUNICIPIO DE ALAQUINES	5,706,513.51
12331090001	JARDIN DE NIÑOS JAIME NUNO (LOC.MARTINEZ)	521,580.00
12331090002	JARDIN DE NIÑOS AMADO NERVO (LOC.SAN JOSE DEL CORINTO)	277,962.00
12331090003	JARDIN DE NIÑOS FEDERAL VENUSTIANO CARRANZA (LOC.LAS TUZAS)	86,140.00
12331090004	PREESCOLAR EMILIANO ZAPATA(LOC. OJO DE AGUA REFORMA Y MAGUEY)	220,746.00
12331090005	ESCUELA PRIMARIA RURAL FRANCISCO VILLA (LOC. NUEVA REFORMA)	679,852.75
12331090006	TELESECUNDARIA FCO.I MADERO (LOC.SAN JOSE DEL CORITO Y DURAZNO)	517,117.51
12331090007	ESCUELA TELESECUNDARIA 5 DE MAYO (LOC.OLLA DEL DURAZNO)	969,294.00
12331090008	KINDER FRANCISCO GONZALEZ BOCANEGRA (LOC.SAN JOSE DEL CORITO Y DURAZNO)	245,525.25
12331090009	ESCUELA PRIMARIA JOSEFA ORTIZ DE DOMINGUEZ(LOC.MARTINEZ)	2,103,306.00
12331090010	ESCUELA PRIMARIA JOSEFA ORTIZ DE DOMINGUEZ (LOC.MARTINEZ M.43)	84,990.00
12331100000	SECRETARIA DE EDUCACION MUNICIPIO DE CD.VALLES	210,514,609.87
12331100001	JARDIN DE NIÑOS ADOFO LOPEZ MATEOS (LA ESTRIBERA Y ANEXOS)	8,900.00
12331100002	JARDIN DE NIÑOS GUILLERMO FEDERICO FROEBEL(ALVARO OBREGON)	17,180.00
12331100003	JARDIN DE NIÑOS SALVADOR DIAZ MIRON (SAN DIEGUITO)	79,660.00
12331100004	JARDIN DE NIÑOS LAURO AGUIRRE (EL DESENGANO 11)	41,085.00
12331100005	JARDIN DE NIÑOS GUADALUPE VICTORIA (COYOLES)	11,620.00





GOBIERNO DEL ESTADO DE SAN LUIS POTOSÍ
Relación de Bienes Inmuebles que componen el Patrimonio
Poder Ejecutivo
Del 1 de Enero al 31 de marzo de 2024

12331100006	JARDIN DE NIÑOS ALBERTO COSSIO (GUSTAVO GARMENDIA)	29,925.00
12331100007	JARDIN DE NIÑOS FRANCISCO GONZALEZ BOCANEGRA(EL CUICHE)	6,305.00
12331100008	JARDIN DE NIÑOS MIGUEL HIDALGO (LA PITAHAYA)	48,425.00
12331100009	PREESCOLAR VALENTIN GOMEZ FARIAS (ANTONIO HUICHIMAL)	1,498,020.00
12331100010	ESCUELA PRIMARIA MELCHOR OCAMPO(EL DESENGANO 11)	2,607,680.00
12331100011	PRIMARIA FRANCISCO I MADERO (EL PLATANITO Y ANEXOS)	55,905.00
12331100012	ESCUELA PRIMARIA URBANA FEDERAL 24 DE FEBRERO(ESTACION RASCON)	6,564,660.00
12331100013	ESCUELA PRIMARIA 21 DE MARZO (GUSTAVO GARMENDIA)	64,385.00
12331100014	ESCUELA PRIMARIA EMILIANO ZAPATA (EL CUICHE)	1,417,760.00
12331100015	ESCUELA PRIMARIA BENITO JUAREZ(SAN ANTONIO HUICHIMAL)	2,826,100.00
12331100016	ESCUELA PRIMARIA 22 DE AGOSTO DE 1978 (LA MARINA)	3,045,520.00
12331100017	ESCUELA PRIMARIA REVOLUCION MEXICANA (LAS HUERTAS)	61,325.00
12331100018	ESCUELA PRIMARIA FEDERAL LIBRADO RIBERA(LA ESTRIBA Y ANEXOS)	3,291,310.00
12331100019	ESCUELA PRIMARIA IGNACIO MANUEL ALTAMIRANO (LA ESTRIBA Y ANEXOS)	27,945.00
12331100020	ESCUELA PRIMARIA FRANCISCO GONZALEZ BOCANEGRA(ALVARO OBREGON)	2,509,470.00
12331100021	ESCUELA PRIMARIA VICENTE GUERRERO (LA HINCADA)	6,792,440.00
12331100022	ESCUELA PRIMARIA EMILIANO ZAPATA(SAN DIEGUITO)	1,402,000.00
12331100023	PRIMARIA ALBERGUE LAZARO CARDENAS (LA PITAHAYA)	1,581,970.00
12331100024	ESCEULA TELESECUNDARIA VICENTE GUERRERO(SAN ANTONIO HUICHIMAL)	1,100,220.00
12331100025	ESCUELA TELESECUNDARIA MARIANO ARISTA (LA ESTRIBA Y ANEXOS)	30,400.00
12331100026	ESCUELA TELESECUNDARIA VASCO DE QUIROGA(ALVARO OBREGON)	3,867,380.00
12331100027	TELESECUNDARIA FRANCISCO I MADERO (SAN MIGUEL EL SIDRAL)	7,748.51
12331100028	ESCUELA TELESECUNDARIA JUVENTINO ROSAS (SAN DIEGUITO)	87,560.00
12331100029	ESCUELA TELESECUNDARIA S/N (EL DESENGANO II)	42,305.00
12331100030	ESCUELA TELESECUNDARIA IGNACIO ALLENDE (GUSTAVO GARMENDIA)	54,125.00
12331100031	TELESECUNDARIA EMILIANO ZAPATA (EL PLATANITO Y ANEXAS)	46,356.00
12331100032	TELESECUNDARIA SOR JUANA INES DE LA CRUZ (EL CUICHE)	11,445.00
12331100033	ESCUELA TELESECUNDARIA S/N (LAS HUERTAS)	49,445.00
12331100034	ESCUELA SECUNDARIA PLAN DE SAN LUIS (LA HINCADA)	2,931,460.00
12331100035	JARDIN DE NIÑOS NACIONES UNIDAD (ESTACION RASCON)	47,525.00
12331100036	JARDIN DE NIÑOS AXAYACATL (LA MARINA)	27,420.00
12331100037	JARDIN DE NIÑOS JUVENTINO ROSAS (LAS HUERTAS)	27,965.00
12331100038	JARDIN DE NIÑOS MANUEL GUTIERREZ NAJERA (LA ESTRIBA Y ANEXOS)	24,065.00
12331100039	JARDIN DE NIÑOS MELCHOR OCAMPO (CERRO ALTO)	35,645.00
12331100040	JARDIN DE NIÑOS MARIANO ABASOLO(LOS SABINOS NUMERO DOS)	50,625.00
12331100041	PREESCOLAR ALVARO ABREGON (SAN MIGUEL EL SIDRAL)	6,984.00
12331100042	JARDIN DE NIÑOS JULIAN CARRILLO (ZOCOHUITE)	9,372,920.00
12331100043	JARDIN DE NIÑOS AMADO NERVO (SAN MATEO)	27,985.00
12331100044	JARDIN DE NIÑOS JOSE VASCONCELOS (EL ASULEJO)	24,280.00
12331100045	JARDIN DE NIÑOS ALMENDRITA (TANTOBAL)	72,567.36
12331100046	JARDIN DE NIÑOS ITZCUATL (LA PILA)	25,100.00
12331100047	JARDIN DE NIÑOS FRAY PEDRO DE GANTE (LA TECONALA)	50,365.00
12331100048	JARDIN DE NIÑOS ADOLFO LOPEZ MATEOS (OJO DE AGUA)	37,480.00





GOBIERNO DEL ESTADO DE SAN LUIS POTOSÍ
Relación de Bienes Inmuebles que componen el Patrimonio
Poder Ejecutivo
Del 1 de Enero al 31 de marzo de 2024

12331100049	JARDIN DE NIÑOS FANNY (LA INCADA)	52,245.00
12331100050	JARDIN DE NIÑOS MIGUEL HIDALGO Y COSTILLA (LA HINCADA)	38,500.00
12331100051	PRIMARIA MARIANO JIMENEZ (MONTECILLOS)	53,245.00
12331100052	ESCUELA PRIMARIA RICARDO FLORES MAGON (LOS SABINOS NUMERO DOS)	2,433,520.00
12331100053	ESCUELA PRIMARIA MIGUEL HIDALGO (LAS PITAS)	238,805.00
12331100054	PRIMARIA RURAL FEDERAL MARTIRES DE LA REVOLUCION (SAN MATEO)	1,035,940.00
12331100055	SEGE (COYOLES)	2,018,350.00
12331100056	SEGE (CAMILLAS)	49,840.00
12331100057	SEGE (LA LOMA)	49,425.00
12331100058	PRIMARIA MARTIRES DEL 57 (EL AZULEJO)	57,345.00
12331100059	PRIMARIA FEDERAL RURAL BENITO JUAREZ (TANTOBAL)	2,300,060.00
12331100060	ESCUELA PRIMARIA RURAL FEDERAL MIGUEL HIDALGO (LA PILA)	47,600.00
12331100061	ESCUELA PRIMARIA FEDERAL AQUILES SERDAN (OJO DE AGUA)	52,260.00
12331100062	ESCUELA PRIMARIA NARCIZO MENDOZA (CERRO ALTO)	55,025.00
12331100063	PRIMARIA MIGUEL HIDALGO Y COSTILLA (FLORES Y ANEXOS)	696,850.00
12331100064	ESCUELA PRIMARIA DOMINGO ARENAS (LEON GARCIA)	10,486,990.00
12331100065	ESCUELA PRIMARIA PATRIA (LA TECONALA)	1,087,000.00
12331100066	PRIMARIA ALVARO OBREGON (ZOCOHUITE)	67,465.00
12331100067	ESCUELA PRIMARIA NUEVAS GENERACIONES (PLAN DE AYALA)	3,345,620.00
12331100068	ESCUELA PRIMARIA RURAL 16 DE SEPTIEMBRE (EL DETALLE)	45,525.00
12331100069	ESCUELA PRIMARIA LAZARO CARDENAS (LA HINCADA)	4,860,620.00
12331100070	ESCUELA PRIMARIA FRNACISCO VILLA (EL LOBO Y ANEXOS)	1,827,530.00
12331100071	ESCUELA SECUNDARIA TECNICA NO.13 (ESTACION RASCON)	7,924,980.00
12331100072	ESCUELA SECUNDARIA TECNICA NO.46 (OJO DE AGUA)	12,954,170.00
12331100073	TELESECUNDARIA EMILIANO ZAPATA (EL AZULEJO)	50,125.00
12331100074	SEGE (COYOLES M.4)	978,810.00
12331100075	TELESECUNDARIA VALENTIN GOMEZ FARIAS (MONTECILLOS)	50,285.00
12331100076	TELESECUNDARIA FRANCISCO GONZALEZ BOCANEGRA (ZOCOHUITE)	84,000.00
12331100077	TELESECUNDARIA JOSEFA ORTIZ DE DOMINGUEZ (SAN MATEO)	713,070.00
12331100078	TELESECUNDARIA LAZARO CARDENAS DEL RIO (TANTOBAL)	1,250,750.00
12331100079	ESCUELA TELESECUNDARIA PONCIANO ARRIAGA (CERRO ALTO)	58,045.00
12331100080	TELESECUNDARIA S/N (LOS SABINOS NUMERO DOS)	1,873,990.00
12331100081	ESCUELA TELESECUNDARIA FRAY PEDRO DE GANTE (LAS PITAS)	762,450.00
12331100082	ESCUELA TELESECUNDARIA FRANCISCO GONZALEZ BOCANEGRA (EL LOBO Y ANEXOS)	84,345.00
12331100083	ESCUELA TELESECUNDARIA ANTONIO DIAZ SOTO Y GAMA (LA PILA)	39,185.00
12331100084	ESCUELA TELESECUNDARIA S/N (LA CONCEPCION)	692,800.00
12331100085	ESCUELA TELESECUNDARIA S/N (LAS FLORES Y ANEXOS)	36,205.00
12331100086	ID.-10517 TELESECUNDARIA JUVENTINO ROSAS(SAN DIEGUITO)	2,182,467.00
12331100087	ID.-10530 TELESECUNDARIA FRANCISCO GONZALEZ BOCANEGRA (CD. VALLES)	1,927,004.00
12331100088	ID.-10522 TELESECUNDARIA FRANCISCO GONZALEZ BOCANEGRA(ZOCOHUITE)	2,343,947.00
12331100089	ID.-10468 JARDIN DE NIÑOS SALVADOR DIAZ MIRON(SAN DIEGUITO)	2,177,136.00
12331100090	ID.-10487 PRIMARIA MARTIREZ DEL 57(AZULEJO)	2,929,678.00
12331100091	ID.-10457 JARDIN DE NIÑOS ALMENDRITA	1,807,990.00





GOBIERNO DEL ESTADO DE SAN LUIS POTOSÍ
Relación de Bienes Inmuebles que componen el Patrimonio
Poder Ejecutivo
Del 1 de Enero al 31 de marzo de 2024

12331100092	ID.-10501 PRIMARIA ALVARO OBREGON (ZOCOHITE)	2,978,517.00
12331100093	ID.-10479 PRIMARIA 21 DE MARZO	2,676,786.00
12331100094	ID.-10497 PRIMARIA REVOLUCIONES MEXICANAS (LAS HUERTAS)	3,677,206.00
12331100095	ID.-10527 TELESECUNDARIA PONCIANO ARRIAGA(CERRO ALTO)	0.00
12331100096	ID.-10491 PRIMARIA NARCISO MENDOZA(CERRO ALTO)	2,298,242.00
12331100097	ID.-10476 PRIMARIA FRANCISCO I MADERO(EL PLATANITO)	1,988,639.00
12331100098	ID.-10521 TELESECUNDARIA IGNACIO ALLENDE(JUSTAVO GERMENDIA)	1,742,052.00
12331100099	ID.-10490 PRIMARIA AQUILES SERDAN (OJ DE AGUA)	3,409,863.00
12331100100	ID.-10478 PRIMARIA MARIANO JIMENEZ (MONTECILLOS)	1,075,817.00
12331100101	ID.-10461 JARDIN DE NIÑOS FANNY ANITUA (LA HINCADA)	1,644,309.00
12331100102	ID.-10452 JARDIN DE NIÑOS MARIANO AVASOLO(LOS SABINOS)	1,258,212.00
12331100103	ID.-10459 JARDIN DE NIÑOS PEDRO GANTE (LA TOCONALA)	740,118.00
12331100104	ID.-10520 TELESECUNDARIA VELENTIN GOMEZ FARIAS(MONTECILLOS)	3,671,095.00
12331100105	ID.-10513 TELESECUNDARIA EMILIANO ZAPATA (EL AZULEJO)	1,807,362.00
12331100106	ID.-10484 PRIMARIA BENITO JUAREZ(CAMILLAS)	1,500,219.00
12331100107	ID.-10532 TELESECUNDARIA JULIAN CARRILLO(LAS HUERTAS)	1,511,582.00
12331100108	ID.-10485 PRIMARIA HERMANOS GALEANA(LA LOMA)	1,556,822.00
12331100109	ID.-10473 JARDIN DE NIÑOS BILINGUE MIGUEL HIDALGO(LA PITAHAYA)	679,870.00
12331100110	ID.-10489 PRIMARIA MIGUEL HIDALGO Y COSTILLA (LA PILA)	2,417,726.00
12331100111	ID.-10450 JARDIN DE NIÑOS NACIONES UNIDAS (ESTACION RASCON)	3,335,094.00
12331100112	ID.-10523 TELESECUNDARIA EMILIANO ZAPATA (EL PLATANITO)	2,219,732.00
12331100113	ID.-10503 PRIMARIA 16 DE SEPTIEMBRE(EL DETALLE)	1,052,107.00
12331100114	ID.-10519 TELESECUNDARIA LAZARO CARDENAS(EL DESENGAÑO 11)	1,627,146.00
12331100115	ID.-10469 JARDIN DE NIÑOS LAURO AGUIRRE)	767,993.00
12331100116	ID.-10531 TELESECUNDARIA ANTONIO DIAZ SOTO (LA PILA)	1,777,997.00
12331100117	ID.-10462 JARDIN DE NIÑOS MIGUEL HIDALGA (LA HINCADA)	1,636,353.00
12331100118	ID.-10460 JARDIN DE NIÑOS ADOLFO LOPEZ MATEOS(OJO DE AGUA)	1,675,570.00
12331100119	ID.-10451 JARDIN DE NIÑOZ MELCHOR OCAMPO(CERRO ALTO)	675,811.00
12331100120	ID.-10535 TELESECUNDARIA CRISTOBAL COLON (LAS FLORES)	923,000.00
12331100121	ID.-10434 TELESECUNDARIA CARLOS JONGUITUD BARRIOS	1,136,849.00
12331100122	ID.-1514 TELESECUNDARIA MARIANO ARISTA(LA ESTRIBA)	1,409,723.00
12331100123	ID.-10471 JARSIN DE NIÑOS DAVID ALBERTO COSSIO(GUSTAVO GARDENIA)	870,506.00
12331100124	ID.-JARDIN DE NIÑOS JAMADO NERVO(SAN MATEO)	644,192.00
12331100125	ID.-10464 JARDIN DE NIÑOS JUVENTINO ROSAS(LAS HUERTAS)	753,231.00
12331100126	ID.-10499 PRIMARIA IGNACIO MANUEL ALTAMIRANO (LA ESTRIBA)	1,117,701.00
12331100127	ID.-10463 JARDIN DE NIÑOS AXACATATL(LAMARINA)	854,517.00
12331100128	ID.-10458 JARDIN DE NIÑOS UTZCOATL(LA PILA)	794,818.00
12331100129	ID.-10456 JARDIN DE NIÑOS JOSE VASCONCELOS(EL AZULEJO)	707,424.00
12331100130	ID.-10465 JARDIN DE NIÑOS MANUEL GUTIERREZ NAJERA (LA ESTRIBA)	792,164.00
12331100131	ID.-1467 JARDIN DE NIÑOS GUILLERMO FEDERICO FROEBEL (ALVARO OBREGON)	771,959.00
12331100132	ID.-10470 JARDIN DE NIÑOS GUADALUPE VICTORIA (COYOLAS)	523,178.00
12331100133	ID.-10525 TELESECUNDARIA SOR JUANA INES DE LA CRUZ(EL CUICHE)	801,974.00
12331100134	ID.-10466 JARDIN DE NIÑOS ADOLFO LOPEZ MATEOS(LA ESTRIBA)	427,974.00





GOBIERNO DEL ESTADO DE SAN LUIS POTOSÍ
Relación de Bienes Inmuebles que componen el Patrimonio
Poder Ejecutivo
Del 1 de Enero al 31 de marzo de 2024

12331100135	ID.-10516 TELESECUNDARIA FRANCISCO I MADERO (SAN MIGUEL)	665,141.00
12331100136	ID.-10453 JARDIN DE NIÑOS ALVARO OBREGON(SAN MIGUEL)	355,478.00
12331100137	ID.-10472 JARDIN DE NIÑOS FRANCISDCO GONZALEZ BOCANEGRA(EL CUICHE)	326,416.00
12331100138	ID.-10449 JARDIN DE NIÑOS GIOTTO	6,983,800.00
12331100139	ID.-2895 ESCUELA PRIMARIA CAÑADA VERDE CHARCAS	2,024,298.00
12331100140	ID.-2906 DE NIÑOS MIGUEL HIDALGO (LAGUNA SECA)	444,760.00
12331100141	ID.-2907 JARDIN DE NIÑOS PRIMO FELICIANO VELAZQUEZ (MIGUEL HIDALGO LAGINA SECA)	262,932.00
12331100142	ID.-2903 JARDIN DE NIÑOS TEODORO TORRES 8MIGUEL HIDALGO LAGUNA SECA)	2,695,529.00
12331100143	ID.-2909 ESCUELA PRIMARIA RURAL LERDO DE TEJADA (LA NORIA)	492,554.00
12331100144	ID.-2910 ESCUELA PRIMARIA LERDO DE TEJADA (NORIA PINTA)	208,576.00
12331100145	ID.-2911 JARDIN DE NIÑOS ISMAEL SALAS (NORIA PINTA)	320,060.00
12331100146	ID.-2912 ESCUELA PRIMARIA RAFAEL RAMIREZ (POCITOS)	1,493,605.00
12331100147	ID.-2913 TELESECUNDARIA MANUEL JOSE OTHON (POCITOS)	1,380,792.00
12331100148	ID.-2914 JARDIN DE NIÑOS ARCOIRIS (POCITOS)	595,726.00
12331100149	ID.-2915 JARDIN DE NIÑOS JULIAN CARRILLO SAN JUAN DEL TUZAL	681,525.00
12331100150	ID.-2916 ESCUELA RURAL DAMIAN CARMONA (IGNACIO ALDAMA LAS ANIMAS)	1,990,045.00
12331100151	ID.-3377 ESCUELA PRIMARIA GUADALUPE VICTORIA (SANTA ANA DE ZARAGOZA)	851,941.00
12331100152	ID.-3378 JARDIN DE NIÑOS TEODORO LARRET (SANTA ANA DE ZARAGOZA)	939,829.00
1233110000	SECRETARIA DE EDUCACION MUNICIPIO DE CHARCAS	18,120,566.00
1233110001	JARDIN DE NIÑOS JOSE VASCONCELOS (GUADALUPE VICTORIA)	32,025.00
1233110002	JARDIN DE NIÑOS ARCOIRIS (POCITOS)	8,917.00
1233110003	JARDIN DE NIÑOS JOSE MARIANO JUMENEZ (ELORZA)	32,845.00
1233110004	JARDIN DE NIÑOS TOMASA ESTEVES (COYOTILLOS)	31,220.00
1233110005	JARDIN DE NIÑOS JUAN JACOBO ROUSSEAU(MANUEL HIDALGO LAGINILLAS)	14,945.00
1233110006	JARDIN DE NIÑOS JUAN RULFO(JOSE MA.MORELOS-NORIA DE GUTIER9	50,480.00
1233110007	JARDIN DE NIÑOS GENOVEVO RIVAS GUILLEN (LO DE ACOSTA)	24,505.00
1233110008	KINDER PASTORCITO (CANADA VERDE)	60,305.00
1233110009	JARDIN DE NIÑOS EVA SAMANO DE LOPEZ MATEOS (ELORZA)	26,565.00
1233110010	JARDIN DE NIÑOS MARIANO MATAMOROS (AQUILES SERDAN)	55,400.00
1233110011	PRIMARIA GUADALUPE VICTORIA (SANTA ANA DE ZARAGOZA)	24,785.00
1233110012	PRIMARIA IGNACIO ZARAGOZA (SANTA ANA DE ZARAGOZA)	54,105.00
1233110013	PRIMARIA JOSE MARIA MORELOS (CANADA VERDE)	2,024,298.00
1233110014	PRIMARIA FEDERAL RAFAEL RAMIREZ (POCITOS)	20,231.00
1233110015	PRIMARIA FRANCISCO I MADERO (ELORZA)	97,825.00
1233110016	PRIMARIA RURAL FEDERAL EMILIANO ZAPATA (GPE.VICTORIA)	131,005.00
1233110017	PRIMARIA LEANDRO VALLE (COYOTILLOS)	100,845.00
1233110018	PRIMARIA RURAL FED.JOSE MARIA MORELOS (JOSE MA.MORELOS)	34,440.00
1233110019	ESCUELA PRIMARIA PLAN DE AYALA (EMILIANO ZAPATA)	204,285.00
1233110020	PRIMARIA FEDERAL RURAL PROF.IGNACIO GOMEZ (SAN JUAN DE TUZAL)	202,265.00
1233110021	PRIMARIA ALVARO OBREGON (ALVARO OBREGON-LOS CHARCOS)	65,405.00
1233110022	PRIMARIA FEDERAL PONCIANO ARRIAGA (FCO. I MADERO)	39,745.00
1233110023	PRIMARIA HERNAN CORTES (MIGUEL HGO.-LAGUNA SECA)	208,260.00
1233110024	PRIMARIA MIGUEL HIDALGO (MIGUEL HIDALGO-LAGUNA SECA)	47,745.00





GOBIERNO DEL ESTADO DE SAN LUIS POTOSÍ
Relación de Bienes Inmuebles que componen el Patrimonio
Poder Ejecutivo
Del 1 de Enero al 31 de marzo de 2024

12331110025	PRIMARIA JOSE MARIA PINO SUAREZ (LO DE ACOSTA)	69,765.00
12331110026	PRIMARIA RURAL FEDERAL MARIANO ARISTA (LO DE ACOSTA)	17,425.00
12331110027	PRIMARIA GABRIEL LEYVA (CHUPADEROS)	44,320.00
12331110028	PRIMARIA CARLOS A. CARRILLO(ELORZA)	26,445.00
12331110029	PRIMARIA HERMENEGUILDO GALEANA (NORIA DEL CERRO GORDO)	122,105.00
12331110030	PRIMARIA RICERDO FLORES MAGON (MIGUEL HGO.LAGUNA SECA)	77,720.00
12331110031	PRIMARIA EMILIANO ZAPATA (MIGUEL HGO.LAGUNA SECA)	60,100.00
12331110032	TELESECUNDARIA PONCIANO ARRIAGA (CHUPADEROS)	43,940.00
12331110033	TELESECUNDARIA MANUEL JOSE OTHON (LO DE ACOSTA)	21,045.00
12331110034	TELESECUNDARIA FRANCISCO GONZALEZ BOCANEGRA (GPE.VICTORIA)	31,545.00
12331110035	TELESECUNDARIA VENUSTIANO CARRANZA (COYOTILLOS)	38,685.00
12331110036	TELESECUNDARIA JULIAN CARRILLO (EMILIANO ZAPATA)	94,785.00
12331110037	TELESECUNDARIA FCO.JAVIER MINA (SAN JUAN DEL TUZAL)	29,365.00
12331110038	TELESECUNDARIA FRANCISCO I MADERO(FCO. I MADERO)	77,265.00
12331110039	TELESECUNDARIA JULIAN CARRILLO (MIGUEL HGO. LAGUNA SECA)	49,445.00
12331110040	PRIMARIA FEDERAL ALVARO OBREGON (ALVARO OBREGON -LOS CHARCOS)	2,692,264.00
12331110041	PRIMARIA RURAL FED. JOSE MARIA MORELOS (JOSE MA.MORELOS)	33,060.00
12331110042	PRIMARIA LEANDRO VALLE (COYOTILLOS)	80,100.00
12331110043	PRIMARIA LEANDRO VELLE (COLLOTILLOS M-29)	7,225.00
12331110044	PRIMARIA FRANCISCO I MADERO (ELORZA ZONA Z)	290,320.00
12331110045	JARDIN DE NIÑOS GIOTTO (LOC. 01)	118,588.00
12331110046	ID.-12892 ESCUELA (AQUILES SERDAN)	1,577,263.00
12331110047	ID.-12894 JARDIN DE NIÑOS ALFONSO RIOS (ALVARO OBREGON)	614,497.00
12331110048	ID.-12896 ESCUELA MIGUEL GONZALEZ BOCANEGRA(CAÑADA VERDE)	3,795,931.00
12331110049	ID.-12897 KINDER MARIA CURIE (CHUPADEROS)	274,969.00
12331110050	ID.-12898 PRIMARIA IGNACIO ALLENDE (CHUPADEROS)	1,281,234.00
12331110051	ID.-12899 JARDIN DE NIÑOS (EMILIANO ZAPATA)	563,085.00
12331110052	ID.-12900 JARDIN DE NIÑOS (FRANCISCO I MADERO)	324,955.00
12331110053	ID.-12901 ESCUELA PRIMARIA MELCHOR OCAMPO (FRANCISCO I.MADERO)	120,431.00
12331110054	ID.-12902 ESCUELA TELESECUNDARIA JUAN ALVAREZ (JOSE MARIA MORELOS)	817,403.00
12331110055	ID.-12903 ESCUELA PRIMARIA PLAN DE SAN LUIS(LOS ACOSTA)	464,440.00
12331110056	ID.-12904 ESCUELA PRIMARIA 30 DE ABRIL (LOS ACOSTA)	224,595.00
12331110057	ID.-12905 ESCUELA PRIMARIA PLAN DE MACARENO (LOS ACOSTA)	443,805.00
12331120000	SECRETARIA DE EDUCACION MUNICIPIO DE GUADALCAZAR	53,486,555.00
12331120001	JARDIN DE NIÑOS MARIANO JIMENEZ (GUADALUPE)	36,145.00
12331120002	JARDIN DE NIÑOS CESAREO CASTRO (ABREGO)	43,800.00
12331120003	JARDIN DE NIÑOS JUSTO SIERRA (EL HUIZACHE)	54,128.00
12331120004	KINDER LAUREANA WRITE GONZALEZ (SAN CARLOS)	46,285.00
12331120005	JARDIN DE NIÑOS JOSE MARIA PINO SUAREZ (LOS AMOLES)	52,085.00
12331120006	KINDER BENITO JUAREZ (PUERTO DE LAS CLAVELLINAS)	56,285.00
12331120007	JARDIN DE NIÑOS LUIS PASTEUR (NUÑEZ Y ANEXAS)	21,805.00
12331120008	JARDIN DE NIÑOS AMADO NERVO (NUÑEZ Y ANEXOS)	26,060.00
12331120009	JARDIN DE NIÑOS GUADALUPE VBICTORIA (PUERTA DE JESUS MARIA)	57,656.00





GOBIERNO DEL ESTADO DE SAN LUIS POTOSÍ
Relación de Bienes Inmuebles que componen el Patrimonio
Poder Ejecutivo
Del 1 de Enero al 31 de marzo de 2024

12331120010	JARDIN DE NIÑOS QUETZALCOATL (LA HINCADA)	49,231.00
12331120011	JARDIN DE NIÑOS LEONARDO DA VINCI (LA NEGRITA)	56,325.00
12331120012	JARDIN DE NIÑOS JOSE GUADALUPE DE ANDA (LA NEGRITA)	48,465.00
12331120013	JARDIN DE NIÑOS IGNACIO ALLENDE (LA NEGRITA)	50,348.00
12331120014	JARDIN DE NIÑOS JAIME NUNO (POZAS DE SANTA ANA)	49,620.00
12331120015	JARDIN DE NIÑOS ESTEFANIA CASTAÑEDA (NORIA DEL REFUGIO)	48,305.00
12331120016	JARDIN DE NIÑOS MIGUEL RAMOS ARIZPE (LA VENTANA)	37,485.00
12331120017	JARDIN DE NIÑOS VICENTE GUERRERO (LA VENTANA)	48,025.00
12331120018	JARDIN DE NIÑOS MA.ELENA CHANES (SAN JUAN SIN AGUA)	8,880.00
12331120019	JARDIN DE NIÑOS FELIZ F. POLAVICINI (SAN JUAN SIN AGUA)	75,848.00
12331120020	JARDIN DE NIÑOS MIGUEL DE SERVANTES SAAVEDRA (LA POLVORA)	26,648.00
12331120021	JARDIN DE NIÑOS JOSE ANGEL CENICEROS (SANTO DOMINGO)	31,585.00
12331120022	JARDIN DE NIÑOS FRAY MOTOLINIA (BUENA VISTA)	23,585.00
12331120023	KINDER FEDERICO FRUEVEL (LA NEGRITA)	52,028.00
12331120024	ESCUELA SANTIAGO FELIPE XICOTENCATL (EL PEYOTE)	62,408.00
12331120025	ESCUELA MIGUEL AZUA (EL QUELITAL)	32,965.00
12331120026	JARDIN DE NIÑOS FERNANDO MONTES DE OCA (SAN AGUSTIN)	37,024.00
12331120027	ESCUELA PRIMARIA DIVISION DEL NORTE (SANTA RITA DEL ROCIO)	52,081.00
12331120028	ESCUELA PRIMARIA VENUSTIANO CARRANZA (SAN JUAN SIN AGUA)	60,185.00
12331120029	PRIMARIA EMILIANO ZAPATA (EL HUIZACHE)	79,208.00
12331120030	ESCUELA EMILIANO ZAPATA (EL QUELITAL)	162,225.00
12331120031	ESCUELA PRIMARIA IGNACIO LOPEZ RAYO (SAN CARLOS)	28,345.00
12331120032	JARDIN DE NIÑOS ADOLFO RUIZ CORTINES (EL MILAGRO)	47,381.00
12331120033	ESCUELA PRIMARIA RURAL FEDERAL HIMNO NACIONAL (EL FRAILE 9)	52,665.00
12331120034	ESCUELA PRIMARIA RURAL EMILIANO ZAPATA (EL FRAILE)	37,725.00
12331120035	ESCUELA PRIMARIA FEDERAL LIBRADO RIVERA (LOS AMOLES)	125,065.00
12331120036	ESCUELA PRIMARIA MIGUEL HIDALGO (EL REALEJO)	63,278.00
12331120037	ESCUELA PRIMARIA MIGUEL BARRAGAN (LA CLAVELLINA)	65,165.00
12331120038	ESCUELA PRIMARIA FRANCISCO GONZALEZ BOCANEGRA (NUÑEZ Y ANEXOS)	56,565.00
12331120039	ESCUELA PRIMARIA EMILIANO ZAPATA (NUÑEZ Y ANEXOS)	37,385.00
12331120040	ESCUELA PRIMARIA MANUEL AVILA CAMACHO (PUERTA DE JESUS MARIA)	36,856.00
12331120041	PRIMARIA FRANCISCO I MADERO (SAN CRISTOBAL)	202,898.00
12331120042	ESCUELA PRIMARIA JOSE MARIA MORELOS Y PAVON (EL MILAGRO)	188,206.00
12331120043	ESCUELA PRIMARIA BENITO JUAREZ (NORIA DEL REFUGIO)	147,425.00
12331120044	PRIMARIA PONCIANO ARRIAGA (EL JILOTE)	64,025.00
12331120045	ESCUELA PRIMARIA MIGUEL HIDALGO (SAN AGUSTIN)	34,905.00
12331120046	ESC.PRIM.RURAL FEDERAL PROF.AURELIO MANRIQUE (LA VANTANA)	51,745.00
12331120047	ESC.PRIM.RURAL FEDERAL ANTONIO DIAZ SOTO Y GAMA (LA VENTANA)	50,125.00
12331120048	ESCUELA PRIMARIA EMILIANO ZAPATA (PRESA DE GUADALUPE)	49,965.00
12331120049	ESCUELA PRIMARIA RURAL PLAN DE SAN LUIS (LA POLVORA)	57,125.00
12331120050	ESCUELA PRIMARIA GENOVEVO RIVAS GUILLEN (SANTO DOMINGO)	60,765.00
12331120051	ESCUELA PRIMARIA PROGRESO AGRARIO (BUENA VISTA)	148,020.00
12331120052	ESC.PRIMARIA ADOLFO LOPEZ MATEOS (LA NEGRITA)	285,998.00





GOBIERNO DEL ESTADO DE SAN LUIS POTOSÍ
Relación de Bienes Inmuebles que componen el Patrimonio
Poder Ejecutivo
Del 1 de Enero al 31 de marzo de 2024

12331120053	ESCUELA PRIMARIA BENITO JUAREZ (EL PEYOTE)	254,378.00
12331120054	ESCUELA PRIMARIA NICOLAS BRAVO (EL ORO)	122,465.00
12331120055	ESCUELA PRIMARIA IGNACIO ZARAGOZA (SAN JUAN SIN AGUA)	75,405.00
12331120056	ESCUELA TELESECUNDARIA PEDRO VALLEJO (ABREGO)	671,285.00
12331120057	ESCUELA TELESECUNDARIA PROGRESO (SAN JUAN SIN AGUA)	66,825.00
12331120058	ESCUELA TELESECUNDARIA HERMEREJILDO GALEANA (SAN JUAN SIN AGUA)	63,638.00
12331120059	TELESECUNDARIA NIÑOS HEROES (EL HUIZACHE)	79,268.00
12331120060	ESCUELA TELESECUNDARIA GUADALUPE VICTORIA (SAN CARLOS)	46,885.00
12331120061	ESCUELA SECUNDARIA TECNICA(POZAS DE SANTA ANA)	1,008,418.00
12331120062	ANEXO ESCUELA TECNICA NO55(POSAS DE SANTA ANA)	7,403,000.00
12331120063	ANEXO 111 ESC.SECUNDARIA TECNICA NO.55 (POZAS DE SANTA ANA)	550,170.00
12331120064	ESCUELA COMINITARIA C.MARIANO(LOS ANTEOJOS)	120,000.00
12331120065	ESCUELA PRIMARIA HONORATO C.(POZO DE ACUÑA)	2,714,000.00
12331120066	ESCUELA PRIMARIA (LA VENTANA)	3,814,000.00
12331120067	ESCUELA PRIMARIA FRANCISCO VILLA (LAS NEGRITAS)	2,309,000.00
12331120068	ESCUELA PRIMARIA RURAL ELFEGO8LAS NEDRITAS)	2,918,000.00
12331120069	ESCUELA PRIMARIA BENITO JUAREZ(POZAS DE SANTA ANA)	8,776,000.00
12331120070	ESCUELA PRIMARIA (POZAS DE SANTA ANA)	469,548.00
12331120071	ESCUELA PRIMARIA (POZAS DE SANTA ANA)	129,052.00
12331120072	ESCUELA(SAN JUAN SIN AGUA)	579,506.00
12331120073	JARDIN DENIÑOS BERTHA VON G.(SAN CRISTOBAL)	375,000.00
12331120074	JARDIN DE NIÑOS (TERRENO DE LAS POZAS)	351,000.00
12331120075	ESCUELA PRIMARIA(LA VERDOLAGA)	184,209.00
12331120076	ESCUELA PREPARATORIA(LA VERDOLAGA)	30,697.00
12331120077	JARDIN DE NIÑOS (EL,ORO)	810,000.00
12331120078	JARDIN DE NIÑOS IGNACIO ZARAGOZA(POZO DE ACUÑA)	451,000.00
12331120079	JARDIN DE NIÑOS NARCIZO MENDOZA(EL FRAILE)	458,000.00
12331120080	JARDIN DE NIÑOS(SAN CRISTOBAL)	125,000.00
12331120081	JARDIN DE NIÑOS(EL REALEJO)	377,000.00
12331120082	ESCUELA PRIMARIA (SAN LUIS SIN AGUA)	240,451.00
12331120083	ESCUELA (EL QUELITAL)	1,416,000.00
12331120084	ESCUELA PRIMARIA ALFREDO Y BON.(LA HICADA)	5,978,000.00
12331120085	ESCUELA PRIMARIA ADOLFO LOPEZ P.(LAS NEGRITAS)	7,141,000.00
12331130000	SECRETARIA DE EDUCACION MUNICIPIO DE MATEHUALA	78,107,573.00
12331130001	PRIMARIA EMILIANO CARRANZA (ENCARNACION DE ABAJO)	2,573,000.00
12331130002	JARDIN DE NIÑOS RAMON LOPEZ VELARDE (LA LAGUNITA)	7,164,000.00
12331130003	JARDIN DE NIÑOS JUAN ESCUTIA (MATEHUALA)	112,254.00
12331130004	JARDIN DE NIÑOS MIGUEL HIDALGO (EL MEZQUITE)	38,494.00
12331130005	JARDIN DE NIÑOS ROSAS DE LA INFANCIA (EL MEZQUITE M.05)	15,291.00
12331130006	JARDIN DE NIÑOS JUVENTINO ROSAS (PASTORIZA)	26,850.00
12331130007	KINDER MIQUEL LERDO DE TEJADA (NORIA DE LA CABRA)	26,000.00
12331130008	JARDIN DE NIÑOS PONCIANO ARRIAGA (ESTANQUE DE AGUA BUENA)	88,256.00
12331130009	JARDIN DE NIÑOS FRANCISCI I. MADERO (ESTANQUE DE AGUA BUENA)	14,756.00





GOBIERNO DEL ESTADO DE SAN LUIS POTOSÍ
Relación de Bienes Inmuebles que componen el Patrimonio
Poder Ejecutivo
Del 1 de Enero al 31 de marzo de 2024

12331130010	KINDER FRANCISCO ZARCO (LA CARBONERA)	11,201.00
12331130011	JARDIN DE NIÑOS MERCEDES VARGAS (RANCHO ALEGRE)	31,763.00
12331130012	JARDIN DE NIÑOS AGUSTIN MELGAR (TANQUE COLORADO)	24,289.00
12331130013	KINDER IGNACIO ZARAGOZA (SAN JUAN DE LOS TROJES)	78,600.00
12331130014	PRIMARIA BRIGIDA GRCIA DE JUAREZ (LA LAGUNITA)	1,768,622.00
12331130015	PRIMARIA ROSARIO CASTELLANOS (MATEHUALA M-172)	10,996,000.00
12331130016	ESCUELA PRIMARIA MESTRO ANTONIO RODRIGUEZ (EL MEZQUITE 9	27,649.00
12331130017	ESCUELA PRIMARIA MELCHOR OCAMPO (SANTA CLARA)	80,348.00
12331130018	ESCUELA PRIMARIA ANTONIO TORRES (PASTORIZA)	76,088.00
12331130019	PRIMARIA JUSTO SIERRA (NORIA DE LA CABRA)	96,979.00
12331130020	ESCUELA PRIMARIA FRANCISCO I MADERO (ARROYITO DEL AGUA)	166,416.00
12331130021	ESCUELA PRIMARIA INDEPENDENCIA NACIONAL (PIEDRA BLANCA)	41,180.00
12331130022	RURAL FEDERAL GUADALUPE VICTORIA (LA LUZ)	39,398.00
12331130023	PRIMARIA ESCUADRO 201 (ESTANQUE DE AGUA BUENA)	91,756.00
12331130024	PRIMARIA EL PENSADOR MEXICANO (SAN JOSE DE LA VIUDA)	102,369.00
12331130025	PRIMARIA JUAN SARABIA (ESTANQUE DE AGUA BUENA)	128,150.00
12331130026	ESCUELA PRIMARIA FEDERAL REVOLUCION MEXICANA (SANTA ANA)	581,568.00
12331130027	ESCUELA PRIMARIA PONCIANO ARRIAGA (MATEHUALA)	1,454,850.00
12331130028	ESCUELA PRIMARIA 6 DE ENERO 1915 (SAN JOSE DE LOS TROJES)	76,628.00
12331130029	ESCUELA PRIMARIA IGNACIO ALLENDE (MARAVILLAS 9	78,488.00
12331130030	ESCUELA PRIMARIA GENERAL MARIANO ARISTA (LA CAJA Y ANEXAS)	30,456.00
12331130031	ESCUELA PRIMARIA JUVENTINO ROSAS (RANCHO NUEVO)	228,878.00
12331130032	ESCUELA PRIMARIA BENITO JUAREZ (SAN JOSE DE LOS SOTOLES Y ANEXO)	20,525.00
12331130033	ESCUELA PRIMARIA MIGUEL HIDALGO (SAN RAFAEL)	87,265.00
12331130034	PRIMARIA RURAL IGNACIO ZARAGOZA (LA CARBONERA)	16,585.00
12331130035	ESC.RURAL FEDERAL EMILIANO ZAPATA (CERRITO BLANCO)	1,576,000.00
12331130036	ESCUELA PRIMARIA LAZARO CARDENAS (ARROYITO DEL AGUA)	99,436.00
12331130037	ESCUELA PRIMARIA BENITO JUAREZ (BUENE VISTA)	70,148.00
12331130038	ESCUELA TELESECUNDARIA MANUEL J.OTHON (EL MEZQUITE)	146,944.00
12331130039	ESCUELA TELESECUNDARIA FCO.GONZALEZ BOCANEGRA (POZO DE SANTA CLARA)	299,528.00
12331130040	ESCUELA TELESECUNDARIA MANUEL J.OTHON (PASTORIZA)	2,713,000.00
12331130041	ESCUELA TELESECUNDARIA VICENTE GUERRERO (NORIA DE LA CABRA)	2,682,000.00
12331130042	ESCUELA TELESECUNDARIA AMADO NERVO (ESTANQUE DE AGUA BUENA)	75,919.00
12331130043	TELESECUNDARIA FRANCISCO JAVIER MINA (SAN JOSE DE LA VIUDA)	118,909.00
12331130044	TELESECUNDARIA IGNACIO M.ALTAMIRANO (LA CARBONERA)	154,950.00
12331130045	TELESECUNDARIA TTE.JUAN DE LA BARRARA (POCITOS Y RANCHO ALEGRE)	39,133.00
12331130046	ESCUELA TELESECUNDARIA NIÑOS HEROES (SAN JOSE DE LAS TROJES)	136,778.00
12331130047	ESCUELA TELESECUNDARIA BENITO JUAREZ (MARAVILLAS)	59,738.00
12331130048	TELESECUNDARIA MIGUEL HIDALGO (LA CAJA Y ANEXOS)	98,916.00
12331130049	ESCUELA TELESECUNDARIA GRACIANO SANCHEZ (RANCHO NUEVO)	467,798.00
12331130050	ESC.TELESECUNDARIA GRAL. MARIANO ARISTA (SAN JOSE DE LA PEÑA)	208,196.00
12331130051	TELESECUNDARIA FRANCISCO GONZALEZ BOCANEGRA (SAN ANTONIO DE LOS CASTILLOS)	1,864,000.00
12331130052	ESCUELA TELESECUNDARIA PONCIANO ARRIAGA (BUENAVISTA)	39,608.00





GOBIERNO DEL ESTADO DE SAN LUIS POTOSÍ
Relación de Bienes Inmuebles que componen el Patrimonio
Poder Ejecutivo
Del 1 de Enero al 31 de marzo de 2024

12331130053	ANEXO JARDIN DE NIÑOS ROSAS DE LA INFANCIA (EL MEZQUITE)	11,620.00
12331130054	PRIMARIA ROSARIO CASTELLANOS (MATEHUALA M.-173)	12,111,000.00
12331130055	JARDIN DE NIÑOS JUAN DE LA BARRERA	1,158,000.00
12331130056	JARDIN DE NIÑOS BENITO JUAREZ (ARROYITO DEL AGUA)	1,260,000.00
12331130057	ESCUELA PRIMARIA JULIAN CARRILLO (SAN JOSE DE LOS SOTOLES)	2,121,000.00
12331130058	ESCUELA PRIMARIA RURAL BENITO JUAREZ (SANTA LUCIA)	5,580,000.00
12331130059	ESCUELA PRIMARIA JOSE MARIA MORELOS Y PAVON (SAN ANTONIO)	3,276,000.00
12331130060	JARDIN DE NIÑOS JUAN ESCUTIA	259,000.00
12331130061	SEER ESCUELA SECUNDARIA MIGUEL HIDALGO	10,343,000.00
12331130062	KINDER GABRIEL MISTRAL(SAN RAFAEL)	625,000.00
12331130063	PRIMARIA FRANCISCO I MADERO(TANQUE COLORADO)	3,370,000.00
12331130064	ESCUELA PRIMARIA FRANCISCO GONZALEZ (SAN JOSE DE IPOA)	747,000.00
12331140000	SECRETARIA DE EDUCACION MUNICIPIO DE RIOVERDE	1,792,839.00
12331140001	JARDIN DE NIÑOS FEDERAL JOSE CLEMENTE OROZCO (PUERTO DE MARTINEZ)	10,503.00
12331140002	JARDIN DE NIÑOS 5 DE FEBRERO (PLAZUELA)	17,604.00
12331140003	JARDIN DE NIÑOS JUAN DE ASBAJE (EL RIACHUELO -EL PASO)	16,068.00
12331140004	JARDIN DE NIÑOS INDEPENDENCIA DE MEXICO (EL RIACHUELO)	24,876.00
12331140005	JARDIN DE NIÑOS LAZARO CARDENAS DEL RIO (SAN JOSE DE GALINAS)	14,637.00
12331140006	JARDIN DE NIÑOS FEDERICO FRANCOIS CHOPIN (ADJUNTAS)	10,475.00
12331140007	JARDIN DE NIÑOS IGNACIO MANUEL ALTAMIRANO (SALTO Y ANEXOS)	47,049.00
12331140008	JARDIN DE NIÑOS -NIÑOS HEROES (SALTO Y ANEXOS)	12,189.00
12331140009	JARDIN DE NIÑOS AURELIO MANRIQUE (LA LOMA)	12,312.00
12331140010	JARDIN DE NIÑOS JUSTO SIERRA (TANQUE DE SAN JUAN)	20,436.00
12331140011	JARDIN DE NIÑOS ANDRES QUINTANA ROO (PASO DE SAN ANTONIO)	15,060.00
12331140012	JARDIN DE NIÑOS GABRIELA MISTRAL (SANTA RITA)	18,621.00
12331140013	JARDIN DE NIÑOS RICARDO FLORES MAGON (SAN SEBASTIAN)	18,069.00
12331140014	JARDIN DE NIÑOS PRIMERO DE MAYO (SAN JOSE DE LAS FLORES)	16,464.00
12331140015	JARDIN DE NIÑOS CARMEN RAMOS DEL RIO (SAN DIEGO)	27,048.00
12331140016	JARDIN DE NIÑOS I DE MAYO (CANOAS)	11,475.00
12331140017	ESCUELA PRIMARIA MIGUEL HIDALGO	12,375.00
12331140018	PRIMARIA CONSTITUCION MEXICANA (SAN JOSE DE GALLUINAS)	47,088.00
12331140019	PRIMARIA CASA EDUCATIVA DEL PUEBLO (SALTO Y ANEXOS)	164,400.00
12331140020	PRIMARIA SENDA DE LA CULTURA (TANQUE DE SAN JUAN)	17,403.00
12331140021	PRIMARIA MELCHOR OCAMPO (PASO DE SAN ANTONIO)	20,355.00
12331140022	PRIMARIA LAZARO CARDENAS (SAN SEBASTIAN)	27,015.00
12331140023	PRIMARIA CUAUHTEMOC (EL CHARCO)	44,460.00
12331140024	PRIMARIA FEDERAL LEANDRO VALLE (SAN DIEGO)	22,147.00
12331140025	PRIMARIA BENITO JUAREZ (SANTA ISABEL Y OBRAJERO)	52,299.00
12331140026	PRIMARIA MEJORAMIENTO CULTURAL (RIO DE BAGRES)	8,671.00
12331140027	PRIMARIA FEDERAL 20 DE NOVIEMBRE (EL RIACHUELO 9)	29,151.00
12331140028	PRIMARIA BENITO JUAREZ (EL CHUPADEROS)	46,500.00
12331140029	PRIMARIA RAFAEL MARTINEZ (SALTO Y ANEXOS)	40,851.00
12331140030	PRIMARIA BENITO JUAREZ (SALTO Y ANEXOS 9)	23,052.00





GOBIERNO DEL ESTADO DE SAN LUIS POTOSÍ
Relación de Bienes Inmuebles que componen el Patrimonio
Poder Ejecutivo
Del 1 de Enero al 31 de marzo de 2024

12331140031	PRIMARIA JUSTO SIERRA (LA LOMA)	27,807.00
12331140032	PRIMARIA 20 DE NOVIEMBRE (PLAZUELA)	49,368.00
12331140033	PRIMARIA FEDERAL FRANCISCO I MADERO (SAN MARTIN)	26,523.00
12331140034	PRIMARIA VICENTE GUERRERO (SALTO Y ANEXOS)	43,899.00
12331140035	TELESECUNDARIA JUAN SARABIA (MILPITAS)	27,003.00
12331140036	TELESECUNDARIA ESTATAL (SANTA ISABEL Y OBRAJERO)	36,303.00
12331140037	TELESECUNDARIA LAZARO CARDENAS (EL RIACHUELO)	160,320.00
12331140038	TELESECUNDARIA CARLOS JONGITUD BARRIOS (EL RIACHUELO)	9,588.00
12331140039	TELESECUNDARIA EMILIANO PORTES GIL (CANOAS)	28,368.00
12331140040	TELESECUNDARIA MARIANO JIMENEZ (ADJUNTAS)	8,499.00
12331140041	ESCUELA TELESECUNDARIA JOSE LOPEZ PORTILLO (SALTO Y ANEXOS)	36,468.00
12331140042	TELESECUNDARIA MIGUEL BARRAGAN (SALTO Y ANEXOS)	18,183.00
12331140043	ESCUELA TELESECUNDARIA NETZAHUALCOYOTL (SALTO Y ANEXOS)	108,780.00
12331140044	TELESECUNDARIA CARLOS JONGUITUD BARRIOS (SAN JOSE DE LAS FLORES)	6,600.00
12331140045	TELESECUNDARIA PASCUAL GERARDO (REDENCION NACIONAL)	32,751.00
12331140046	ESCUELA TELESECUNDARIA FRANCISCO I MADERO (LA LOMA)	3,197.00
12331140047	TELESECUNDARIA ALMA CAMPESINA (PASO DE SAN ANTONIO)	12,060.00
12331140048	TELESECUNDARIA JUSTO SIERRA (EL CHARCO)	59,388.00
12331140049	ESCUELA TELESECUNDARIA PROFA. ROSA MATA (SAN MARTIN)	64,047.00
12331140050	ESCUELA TELESECUNDARIA JOSEFA ORTIZ DE DOMINGUEZ (SANTA RITA)	41,607.00
12331140051	TELESECUNDARIA JUAN ALVAREZ (SAN DIEGO)	18,072.00
12331140052	TELESECUNDARIA JUAN SARABIA (SAN SEBASTIAN)	8,232.00
12331140053	TELESECUNDARIA MARIANO JIMENEZ (EL RIACHUELO)	72,735.00
12331140054	TELESECUNDARIA JULIAN CARRILLO (TANQUE DE SAN JUAN)	44,388.00
12331150000	SECRETARIA DE EDUCACION MUNICIPIO DE LAGUNILLAS	914,806.00
12331150001	ESCUELA PRIMARIA FRANCISCO GONZALEZ BOCANEGRA (PINHUAN)	91,084.00
12331150002	ESCUELA PRIMARIA MELCHOR OCAMPO (PINHUAN)	20,283.00
12331150003	TELESECUNDARIA RAMON LOPEZ VELARDE (LAGUNA VERDE)	281,145.00
12331150004	ESCUELA PRIMARIA EMILIANO ZAPATA (EL IRADOR)	110,029.00
12331150005	ESCUELA PRIMARIA LAZARO CARDENAS (NIEVES MIRADOR)	66,169.00
12331150006	ESCUELA PRIMARIA FRANCISCO I MADERO (LA REFORMA)	93,409.00
12331150007	ESCUELA TELESECUNDARIA FCO.GONZALEZ BOCANEGRA (PINHUAN)	49,800.00
12331150008	ESCUELA TELESECUNDARIA FRANCISCO JAVIER MINA (PINHUAN)	13,444.00
12331150009	TELESECUNDARIA FRANCISCO VILLA (NIEVES.MIRADOR Y REFORMA)	69,049.00
12331150010	JARDIN DE NIÑOS GUILLERMO AGUIRRE FIERRO (PINHUAN)	31,320.00
12331150011	TELESECUNDARIA MIGUEL HIDALGO (LA PRESA)	89,074.00
12331160000	SECRETARIA DE EDUCACION MUNICIPIO DE RAYON	153,375.00
12331160001	JARDIN DE NIÑOS CUAUHEMOC (VAQUEROS)	7,720.00
12331160002	JARDIN DE NIÑOS JOSE MA.MORELOS Y PAVON (AMOLADERAS)	8,046.00
12331160003	ESCUELA PRIMARIA MIGUEL HIDALGO (VAQUEROS)	512.00
12331160004	ESCUELA PRIMARIA CUAUHEMOC (CERRITO DE LA CRUZ)	27,976.00
12331160005	ESC.PRIMARIA RURAL FEDERAL LEONA VICARIO (AMOLADERAS)	14,446.00
12331160006	ESCUELA TELESECUNDARIA VICENTE GUERRERO (CERRITO DE LA CRUZ)	26,171.00





GOBIERNO DEL ESTADO DE SAN LUIS POTOSÍ
Relación de Bienes Inmuebles que componen el Patrimonio
Poder Ejecutivo
Del 1 de Enero al 31 de marzo de 2024

12331160007	ESCUELA TELESECUNDARIA GENERAL LAZARO CARDENAS (AMOLADERAS)	39,701.00
12331160008	ESCUELA TELESECUNDARIA JUAN DE LA BARRERA (SAN FELIPE DE JESUS)	8,032.00
12331160009	ESCUELA PRIMARIA MIGUEL HIDALGO (VAQUEROS)	20,771.00
12331170000	SECRETARIA DE EDUCACION MUNICIPIO DE CAXCATLAN	18,718,875.00
12331170001	JARDIN DE NIÑOS VICENTE GUERRERO (CUILONICO Y ANEXAS TEPETLANCO)	28,650.00
12331170002	KINDER SR.HECTOR CONTRERAS GUTIERREZ (IXPATLACH)	33,240.00
12331170003	JARDIN DE NIÑOS LUIS PASTEUR (MAHUAJCO)	21,750.00
12331170004	JARDIN DE NIÑOS JUSTO SIERRA (AMAXAC)	26,430.00
12331170005	JARDIN DE NIÑOS JOSE VASCONCELOS (MAYTLA)	41,160.00
12331170006	JARDIN DE NIÑOS GRACIELA MORENO SOTO (COMUNIDAD CALMECAYO)	76,650.00
12331170007	JARDIN DE NIÑOS MANUEL M. PONCE (TZAQUIL)	32,947.50
12331170008	JARDIN DE NIÑOS PROFR.JESUS MELO MORALES (AJUATITLA)	53,670.00
12331170009	JARDIN DE NIÑOS ENRIQUE REBSAMEN (TIOAMEL)	22,230.00
12331170010	PREESCOLAR TZACAN TENEK (AMQAXAC)	29,520.00
12331170011	ESCUELA PREESCOLAR ANGELICA CASTRO DE LA FUENTE (CALMECAYO)	64,627.50
12331170012	JARDIN DE NIÑOS VICENTE GUERRERO (CALMECAYO)	48,187.50
12331170013	PRIMARIA LAZARO CARDENAS (CALMECAYO)	338,827.50
12331170014	PRIMARIA 18 DE MARZO (TZAQUIL)	162,997.50
12331170015	ESC.PRIM.RURAL FED. GONZALEZ BOCANEGRA (AJUATITLA)	336,727.50
12331170016	ESCUELA PRIMARIA 5 DE MAYO 1862 (LAS MESAS)	178,717.50
12331170017	ESCUELA PRIMARIA IGNACIO ZARAGOZA (MAHUAJCO)	203,760.00
12331170018	ESCUELA PRIMARIA 5 DE FEBRERO (TIOMEL)	82,080.00
12331170019	ESCUELA PRIMARIA MUGUEL HIDALGO Y COSTILLA (AMAXAC)	3,072,000.00
12331170020	ESCUELA PRIMARIA INDIGENA BENITO JUAREZ (CALMECAYO)	466,597.50
12331170021	ESCUELA PRIMARIA BILINGUE JUAN MIRANDA URESTI (IXPATLACH)	112,950.00
12331170022	ESCUELA TELESECUNDARIA JUSTO SIERRA (AMAXAC)	103,230.00
12331170023	ESC.TELESECUNDARIA LAZARO CARDENAS (LAS MESAS)	113,647.50
12331170024	TELESECUNDARIA RAFAEL RAMIREZ (TZAQUIL)	18,277.50
12331170025	ID.-12572 ESCUELA CONAFE GENERAL LAZARO CARDENAS	31,000.00
12331170026	ID.-12573 ECUELA DE EDUCACION INICIAL (TAOMEL)	538,000.00
12331170027	ID.-12574 ESCUELA PRIMARIA JOSE MARIA MORELOS (CUILONICO)	1,346,000.00
12331170028	ID.-12575 ESCUELA DE EDUCACION INICIAL INDIGENA (LAS MESAS)	375,000.00
12331170029	ID.-12576 CENTRO DE EDUCACION PREESCOLAR INDIGENA (LAS MESAS)	895,000.00
12331170030	ID.-12577 TELESECUNDARIA FRANCISCO I MADERO(CALMECAYO)	1,637,000.00
12331170031	ID.-12578 ESCUELA PRIMARIA INDIGENA BENITO JUAREZ (CALMICAYO)	4,833,000.00
12331170032	ALBARGUE ESCOLAR BENITO JUAREZ (CALMECAYO)	3,395,000.00
12331180000	SECRETARIA DE EDUCACION MUNICIPIO DE HUHUETLAN	36,989,792.50
12331180001	JARDIN DE NIÑOS MARIANO MATAMOROS (TANTOCOY)	34,050.00
12331180002	JARDIN DE NIÑOS JOSE VASCONCELOS (NACIMIENTO DE HUICHIHUAYAN)	40,237.50
12331180003	JARDIN DE NIÑOS MIGUEL ALEMAN (COMUNIDAD SAN JOSE)	17,377.50
12331180004	ESCUELA PRIMARIA RURAL FED.RENACIMIENTO (TANTOCOY)	119,820.00
12331180005	PRIMARIA GREGORIO TORRES QUINTERO (LA PIMIENTA)	611,647.50
12331180006	ESCUELA PRIMARIA RURAL FED.BENITO JUAREZ (TZINEJA)	79,740.00





GOBIERNO DEL ESTADO DE SAN LUIS POTOSÍ
Relación de Bienes Inmuebles que componen el Patrimonio
Poder Ejecutivo
Del 1 de Enero al 31 de marzo de 2024

12331180007	ESCUELA PRIMARIA PONCIANO ARRIAGA (COMUNIDAD SAN JOSE)	210,847.50
12331180008	ESCUELA PRIMARIA VENUSTIANO CARRANZA (TANZAMADZ)	173,827.50
12331180009	ESCUELA PRIMARIA FED.BILINGUE CARDENAS (TZINEJA)	39,030.00
12331180010	ESCUELA TELESECUNDARIA GRACIANO SANCHEZ (COMUNIDAD SAN JOSE)	45,727.50
12331180011	ESCUELA TELESECUNDARIA FRANCISCO SARABIA (TANTOCOY)	182,610.00
12331180012	TELESECUNDARIA FRANCISCO GONZALEZ BOCANEGRA (LA PIMIENTA)	175,650.00
12331180013	ESCUELA TELESECUNDARIA FERNANDO MONTES DE OCA (TANTOCOY)	73,410.00
12331180014	TELESECUNDARIA DAMIEN CARMONA (NACIMIENTO DE HUICHIHUAYAN)	135,817.50
12331180015	ID.-12672 ESCUELA PRIMARIA SAN JOSE	7,250,000.00
12331180016	ID.-12673 ESCUELA (CALLE AGRARIA)	5,900,000.00
12331180017	ID.-12674 ESCUELA BARTOLOME DE LAS CASAS	6,200,000.00
12331180018	ID.-12675 ESCUELA NIÑOS HEROES	2,200,000.00
12331180019	ID.-12676 JARDIN DE NIÑOS NIÑOS HEROES	1,600,000.00
12331180020	ID.-12677 CENTRO DE EDUCACION PREESCOLAR ALICIA RAMIREZ	5,400,000.00
12331180021	ID.-12678 ESCUELA PREESCOLAR LA PILA	3,200,000.00
12331180022	ID.-12679 ESCUELA PREESCOLAR BILINGUE NIÑOS HEROES	1,250,000.00
12331180023	ID.-10284 TELESECUNDARIA GRACIANO SANCHEZ	2,050,000.00
12331190000	SECRETARIA DE EDUCACION MUNICIPIO DE SAN ANTONIO	16,801,957.23
12331190001	JARDIN DE NIÑOS TLAXCALA (LEJEM)	49,770.00
12331190002	JARDIN DE NIÑOS EZAQUIEL AHUMADA (SANTA MARTHA)	21,997.50
12331190003	JARDIN DE NIÑOS NIÑOS HEROES (POXCHICH)	64,837.50
12331190004	ESC.PRIMARIA RERAL VENUSTIANO CARRANZA (LEJEM)	207,847.50
12331190005	ESCUELA PRIMARIA EMILIANO ZAPATA (SANTA MARTHA)	211,792.12
12331190006	ESCUELA PRIMARIA IGNACIO ZARAGOZA (POKCHICH)	143,855.67
12331190007	ESCUELA PRIMARIA IGNACIO ZARAGOZA M.-7 (POKCHICH)	86,167.50
12331190008	ESC.PRIMARIA JOSE4 MA.MORELOS Y PAVON (LEJEM)	94,170.00
12331190009	PRIMARIA VENUSTIANO CARRANZA (SAN PEDRO)	130,867.50
12331190010	ESCUELA BILINGUE EMILIANO ZAPATA (LEJEM)	105,570.00
12331190011	TELESECUNDARIA JULIAN CARRILLO (SAN PEDRO)	13,081.94
12331190012	ID.-1280 JARDIN DE NIÑOS VICENTE SUAREZ	1,060,000.00
12331190013	ID.-12681 ESCUELA SECUNDARIA GRAL MARIANO ARISTA	8,454,000.00
12331190014	ID.-12682 JARDIN DE NIÑOS NIÑOS HEROES	465,000.00
12331190015	ID.-12683 ESCUELA TELESECUNDARIA IGNACIO ZARAGOZA	5,693,000.00
12331200000	SECRETARIA DE EDUCACION MUNICIPIO DE EBANO	1,025,752.74
12331200001	ESCUELA PREESCOLAR LIC.BENITO JUAREZ (LA REFORMA)	49,842.90
12331200002	JARDIN DE NIÑOS ALEGRIA (LA REFORMA)	75,217.50
12331200003	JARDIN DE NIÑOS VALENTIN GOMEZ (20 DE NOVIEMBRE)	65,287.50
12331200004	ESCUELA PRIMARIA MELCHOR OCAMPO (LA REFORMA)	324,427.50
12331200005	ESC.PRIM.JOSEFA ORTIZ DE DOMINGUEZ N.C.PE (ESTACION VELASCO)	7,470.00
12331200006	ESC.PRIMARIA FEDERAL 20 DE NOVIEMBRE (20 DE NOVIEMBRE)	188,557.50
12331200007	ESC. TELESECUNDARIA MIGUEL HIDALGO (20 DE NOVIEMBRE)	99,337.50
12331200008	TELESECUNDARIA MARIANO JIMENEZ (LA REFORMA)	198,510.00
12331200009	ESCUELA TELESECUNDARIA MANUEL JOSE OTHON (LA REFORMA)	17,102.34





GOBIERNO DEL ESTADO DE SAN LUIS POTOSÍ
Relación de Bienes Inmuebles que componen el Patrimonio
Poder Ejecutivo
Del 1 de Enero al 31 de marzo de 2024

12331210000	SECRETARIA DE EDUCACION MUNICIPIO DE SALINAS	25,502,547.00
12331210001	JARDIN DE NIÑOS MANUEL GUTIERREZ NAJERA (PALMA PEGADA)	1,146,486.00
12331210002	JARDIN DE NIÑOS AMADO NERVO (POZO SECO)	21,720.00
12331210003	KINDER MANUEL M.PONCE (SALITRILLOS)	8,765.00
12331210004	JARDIN DE NIÑOS FRANCISCO JAVIER MINA (EL POTRERO)	1,229,356.00
12331210005	KINDER FRANCISCO I MADERO (AZOQUEROS)	28,685.00
12331210006	ESCUELA PRIMARIA VICENTE GUERRERO (SAN EVARISTO)	154,005.00
12331210007	ESCUELA PRIMARIA CRISTOBAL COLON (EL POTRERO)	3,219,120.00
12331210008	ESCUELA PRIMARIA AQUILES SERDAN (PALMA PEGADA)	119,545.00
12331210009	ESCUELA PRIMARIA AQUILES SERDAN M.82 Z6(PALMA PEGADA)	850,188.00
12331210010	ESC.PRIM.RURAL FEDERAL HEROES DE NACCOZARI (POZO SECO)	42,085.00
12331210011	ESCUELA PRIMARIA 5 DEFEBRERO (SAN ANTONIO DE PAZ)	210,825.00
12331210012	ESCUELA PRIMARIA JOSE MARIA MORELOS (AZOQUEROS)	117,245.00
12331210013	ESCUELA TELESECUNDARIA EMILIANO ZAPATA (PALMA PEGADA)	64,560.00
12331210014	TELESECUNDARIA FRANCISCO GONZALEZ BOCANEGRA (SALITRILLOS)	63,165.00
12331210015	ESCUELA TELESECUNDARIA BENITO JUAREZ (PUNTEROS)	84,265.00
12331210016	ESCUELA TELESECUNDARIA MANUEL JOSE OTHON (SAN SANTONIO DE PAZ)	34,985.00
12331210017	ESCUELA TELESECUNDARIA LAZARO CARDENAS (EL POTRERO)	19,140.00
12331210018	TELESECUNDARIA JULIAN CARRILLO (SAN ISIDRO)	200,865.00
12331210019	ID.-12594 KINDER (EL POTRO)	799,307.00
12331210020	ID.-12595 ESCUELA PRIMARIA JUAN SARABIA (EL POTRO)	1,066,208.00
12331210021	ID.-12597 ESCUELA PRIMARIA COMUNITARIA (PALMA PEGADA)	67,507.00
12331210022	ID.-12598 ESCUELA PRIMARIA RURAL SEBASTIAN LERDO DE TEJADA (PALMA PEGADA)	2,724,442.00
12331210023	ID.-12599 ESCUELA PRIMARIA RURAL GUADALUPE VICTORIA (PALMAPEGADA)	2,060,229.00
12331210024	ID.-12600 ESCUELA PRIMARIA RURAL FEDERAL FRANCISCO VILLA (PALMA PEGADA)	1,689,360.00
12331210025	ID.-12601 ESCUELA PRIMARIA COMUNITARIA BENITO JUAREZ (PALMA PEGADA)	499,608.00
12331210026	ID.-12603 ESCUELA PRIMARIA COMUNITARIA (PALMA PEGADA)	3,111,028.00
12331210027	ID.-ESCUELA JESUS SILVA HERZOG (LA PAZ)	5,869,853.00
12331220000	SECRETARIA DE EDUCACION MUNICIPIO DE SANTO DOMINGO	12,082,161.00
12331220001	JARDIN DENIÑOS JUSTO SIERRA (EL SOCORRO)	22,125.00
12331220002	JARDIN DE NIÑOS GUADALUPE VICTORIA (EL ZANCARRON)	26,823.00
12331220003	JARDIN DE NIÑOS MARGARITA MAZA DE JUAREZ (FRACCION EL SABINO)	39,694.00
12331220004	JARDIN DE NIÑOS JESUS GARCIA (LA VICTORIA)	76,088.00
12331220005	JARDIN DE NIÑOS NETZAHUALCOYOTL (SANTA CLARA)	20,663.00
12331220006	JARDIN DE NIÑO ANEXO NETZAHUALCOYOTL (STA.CLARA)	4,613.00
12331220007	ESCUELA PRIMARIA RURAL FEDERAL AQUILES SERDAN (SAN ANTONIO DEL MEZQUITE)	67,856.00
12331220008	PRIMARIA IGNACIO RAMIREZ (EL TEPETATE)	58,448.00
12331220009	ESCUELA PRIMARIA FEDERAL JOSE VASCONCELOS (GAMEZ)	70,478.00
12331220010	ESCUELA PRIMARIA ADOLFO LOPEZ MATEOS (EL ZANCARRON)	185,065.00
12331220011	ESCUELA PRIMARIA VICENTE GUERRERO (SANTO DOMINGO)	122,348.00
12331220012	PREDIO DE LA ESCUELA RICARDO FLORES MAGON (LA VICTORIA)	63,400.00
12331220013	ESCUELA PRIMARIA RICARDO FLORES MAGON (LA VICTORIA)	7,460.00
12331220014	ESCUELA PRIMARIA RICARDO FLORES MAGON M.15 Z-1 (LA VICTORIA)	50,245.00





GOBIERNO DEL ESTADO DE SAN LUIS POTOSÍ
Relación de Bienes Inmuebles que componen el Patrimonio
Poder Ejecutivo
Del 1 de Enero al 31 de marzo de 2024

12331220015	ESCUELA PRIMARIA FRANCISCO I MADERO (SAN VICENTE BANDERILLAS)	133,065.00
12331220016	ESCUELA PRIMARIA BENITO JUAREZ (SANTA CLARA)	58,425.00
12331220017	ESCUELA PRIMARIA FEDERAL JULIAN CARRILLO (SANTA CLARA)	50,043.00
12331220018	ESCUELA PRIMARIA EMILIANO ZAPATA (SANTA CLARA)	19,753.00
12331220019	ESC.PRIM.RURAL FEDERAL FRANCISCO VILLA (EL SOCORRO)	26,063.00
12331220020	ESCUELA PRIMARIA ANEXO FRANCISCO VILLA (EL SOCORRO)	2,820.00
12331220021	ESC.PRIM.FED. RURAL FCO.GONZALEZ BOCANEGRA (SAN NICOLAS)	76,775.00
12331220022	ESCUELA PRIMARIA FCO. GONZALEZ BOCANEGRA (SAN VICENTE BANDERILLAS)	23,405.00
12331220023	ESCUELA TELESECUNDARIA MIGUEL HIDALGO (SAN VICENTE BANDERILLAS)	96,105.00
12331220024	ESCUELA TELESECUNDARIA VICENTE GUERRERO (SAN ANTONIO DE MEZQUITE)	63,231.25
12331220025	ESCUELA TELESECUNDARIA JOSE MARIANO JIMENEZ (SANTA CLARA)	10,422.50
12331220026	TELESECUNDARIA BENITO JUAREZ (FRACCION EL SABINO)	59,006.25
12331220027	ESCUELA TELESECUNDARIA BENITO JUAREZ (SANTA CLARA)	45,165.00
12331220028	ID.-12849 ESCUELA TELESECUNDARIA (SANTA CLARA)	634,621.00
12331220029	ID.-2834 ESC.PRIMARIA JOSE MARIA MORELOS CALLE HEROINAS (EL SABINO)	1,317,874.00
12331220030	ID.-2835 ESC. TELESECUNDARIA NIÑOS HEROES (EL ZACARRON)	863,198.00
12331220031	ID.-2836 ESCUELA TELESECUNDARIA RAMON LOPEZ VELARDE ((GAMEZ)	394,324.00
12331220032	ID.-2837 ESCUELA TELESECUNDARIA RAMON LOPEZ VELARDE (GAMEZ)	285,571.00
12331220033	ID.-2838 JARDIN DE NIÑOS PONCIANO ARRIAGA (SAN ANTONIO DEL MEZQUITE)	132,176.00
12331220034	ID.-2839 ESCUELA NORIA DE SAN MATIAS	222,067.00
12331220035	ID.-2840 ESCUELA SAN NICOLAS	532,259.00
12331220036	ID.-2841 ESCUELA TELESECUNDARIA AMADO NERVO (EL TEPETATE)	745,660.00
12331220037	ID.-2842 JARDIN DE NIÑOS HEROINAS MEXICANAS (SAN VICENTE BANDERILLAS)	192,988.00
12331220038	ID.-2843 JARDIN DE NIÑOS AVILA CAMACHO (SAN VICENTE BANDERILLAS)	921,181.00
12331220039	ID.-2844 ESCUELA PRIMARIA FRANCISCO GONZALEZ BOCANEGRA (SAN VICENTE BANDERILLAS)	202,796.00
12331220040	ID.-2845 JARDIN DE NIÑOS JESUS GARCIA (LA VICTORIA)	682,942.00
12331220041	ID.-2846 ESC. TELESECUNDARIA FRANCISCO GONZALEZ BOCANEGRA(LA VICTORIA)	2,102,158.00
12331220042	ID.-2847 ESCUELA TELESECUNDARIA JULIAN CARRILLO (EL SOCORRO)	955,133.00
12331220043	ID.-2848 TELESECUNDARIA NICOLAS ZAPATA	417,628.00
12331230000	SECRETARIA DE EDUCACION MUNICIPIO DE TAMASOPO	4,297,043.00
12331230001	JARDIN DENIÑOS FRANCISCO GONZALEZ BOCANEGRA (RANCHO NUEVO)	43,740.00
12331230002	JARDIN DE NIÑOS JUAN ALVAREZ (EL SAUCIÑLLOC/TITULO)	40,388.00
12331230003	JARDIN DE NIÑOS AMALIA DEL CASTILLO (POBLADO TAMAZOPO)	23,970.00
12331230004	JARDIN DE NIÑOS ILDEFONSO DIAZ DE LEON (STA. MARIA TAMPALATIN)	42,518.00
12331230005	JARDIN DE NIÑOS FRANCISCO JAVIER MINA (EL CARPINTERO)	42,510.00
12331230006	JARDIN DE NIÑOS ANTONIO CABRERA (ABRAS DEL COROZO)	8,640.00
12331230007	JARDIN DE NIÑOS GENOVEVO RIVAS GUILLEN (ABRAS DEL COROZO)	39,540.00
12331230008	JARDIN DE NIÑOS JORGE ALBERTO VAZQUEZ (SAN NICOLAS DE LOS MONTES)	13,418.00
12331230009	JARDIN DE NIÑOZ FRANCISCO ZARCO (POBLADO EL CHINO)	99,450.00
12331230010	JARDIN DE NIÑOS IGNACIO ZARAGOZA (POBLADO EL TRIGO)	3,816.00
12331230011	ANEXO JARDIN DENIÑOS IGNACIO ZARAGOZA (POBLADO EL TRIGO)	18,000.00
12331230012	SOLAR DE ESCUELA PRIMARIA JUSTO SIERRA (POBLADO TAMASOPO)	194,670.00
12331230013	ESCUELA PRIMARIA JUSTO SIERRA (POBLADO TAMASOPO)	16,358.00





GOBIERNO DEL ESTADO DE SAN LUIS POTOSÍ
Relación de Bienes Inmuebles que componen el Patrimonio
Poder Ejecutivo
Del 1 de Enero al 31 de marzo de 2024

12331230014	ESC.PRIMARIA VANGUARDIA REVOLUCIONARIA (POBLADO DEL SAUCILLO)	155,288.00
12331230015	ESCUELA PRIMARIA JOSEFA ORTIZ DE DOMINGUEZ (POBLADO TAMBACA)	213,390.00
12331230016	ESCUELA PRIMARIA FRANCISCO I MADERO (POBLADO EL SAUCILLO)	155,798.00
12331230017	ESC.PRIMARIA JOSEFA ORTIZ DE DOMINGUEZ (POBLADO GRAL E ZAPATA)	8,227.00
12331230018	ESCUELA PRIMARIA MIGUEL NEGRETE (POBLADO EL TRIGO)	90,360.00
12331230019	ANEXO PRIMAR5IA GRAL.MANUEL NEGRETE (POBLADO EL TRIGO)	682,410.00
12331230020	ESCUELA PRIMARIA HEROINAS MEXICANAS (POBLADO EL CHINO)	99,968.00
12331230021	ESCUELA PRIMARIA RURAL ALBERTO CARRERA (POB.SAN ANDRES DE LOS LIMONES)	60,578.00
12331230022	ESCUELA PRIMARIA MANUEL JOSE OTHON (SAN JERONIMO)	38,040.00
12331230023	PRIMARIA RURAL BENITO JUAREZ (RANCHO NUEVO)	228,908.00
12331230024	ESCUELA PRIMARIA FEDERAL 12 DE OCTUBRE (SANTA MARIA TAMPALATIN)	93,728.00
12331230025	ESCUELA PRIMRURAL FED. FRANCISCO VILLA (ABRAS DEL COROZO)	225,788.00
12331230026	ESCUELA PRIMARIA RAFAEL RAMIREZ (PROVIDENCIA)	223,658.00
12331230027	PRIMARIA MIGUEL HIDALGO Y COSTILLA (CABEZAS)	128,738.00
12331230028	ESCUELA PRIMARIA FRANCISCO I MADERO (EL CARPINTERO)	174,608.00
12331230029	ESCUELA PRIMARIA EMILIANO ZAPATA (POBLADO TAMBACA)	240,128.00
12331230030	ESCUELA PRIMARIA ADOLFO LOPEZ MATEOS (SANTA MARIA TAMPALATIN)	49,778.00
12331230031	ESCUELA PRIMARIA LIC.ADOLFO LOPEZ MATEOS (EL CARPINTERO)	154,808.00
12331230032	ESCUELA PRIMARIA FEDERAL CUITLAHUAC (POBLADO GRAL E.ZAPATA)	123,068.00
12331230033	ESCUELA PRIMAR5IA PONCIANO ARRIAGA (POBLADO TAMAZOPO)	79,350.00
12331230034	ESC.TELESECUNDARIA EMILIANO ZAPATA (EL CARPINTERO)	88,650.00
12331230035	ESCUELA TELESECUNDARIA JULIAN DE LOS REYES (EL CARPINTERO)	145,568.00
12331230036	ESC.TELESECUNDARIA FRANCISCO GONZALEZ BOCANEGRA (SANTA MARIA TAMPALANTIN)	102,030.00
12331230037	ESCUELA TELESECUNDARIA CUAUHEMOC (ABRAS DEL COROZA)	96,690.00
12331230038	JARDIN DE NIÑOS JOSE ROSAS MORENO (POBLADO TAMBACA)	50,468.00
12331240000	SECRETARIA DE EDUCACION MUNICIPIO DE MOCTEZUMA	15,739,677.20
12331240001	JARDIN DE NIÑOS ISCOATL (MORTERILLOS)	105,120.00
12331240002	JARDIN DE NIÑOS 24 DE FEBRERO (JUACHI)	31,260.00
12331240003	ESCUELA PRIMARIA RURAL FED.BENITO JUAREZ (JUAREZ)	66,308.00
12331240004	ESCUELA PRIMARIA MELCHOR OCAMPO(EL ESTANCO)	83,168.00
12331240005	ESCUELA PRIMARIA FEDERAL 5 DE MAYO (RANCHO NUEVO)	6,480.00
12331240006	ESCUELA PRI. FEDERAL BATALLA 5 DE MAYO (RANCHO NUEVO)	297.00
12331240007	ESCUELA PRIMARI GENERAL MIGUEL NEGRETE (RANCHO NUEVO)	119,438.00
12331240008	ESCUELA PRIMARIA MARIANO MOCTEZUMA (MORTERILLOS)	131,588.00
12331240009	PRIMARIA BENITO JUAREZ (JUACHI)	176,160.00
12331240010	ESCUELA TELESECUNDARIA BELISARIO DOMINGUEZ (RANCHO NUEVO)	84,248.00
12331240011	ESCUELA TELESECUNDARIA JULIAN CARRILLO (MORTERILLOS)	299,978.00
12331240012	ESC.PRIM.RURAL FEDERAL 1972 AÑO DE JUAREZ (RANCHO NUEVO)	104,760.00
12331240013	ID- 1542 JARDIN DE NIÑOS FRANCISCO JAVIER MINA (CUCAMO)	25,448.00
12331240014	ID- 1543 ESCUELA PRIMARIA PLAN DE AYALA (CUCAMO)	70,448.00
12331240015	ID- 1544 TELESECUNDARIA JUAN ALVAREZ (CUCAMO)	44,700.00
12331240016	ID- 1545 JARDIN DE NIÑOS ALNGELA PERALTA (CUCAMO)	33,038.00
12331240017	ID- 1603 ESCUELA PRIMARIA RURAL FEDERAL EMILIANO ZAPATA (CUCAMO)	41,177.00





GOBIERNO DEL ESTADO DE SAN LUIS POTOSÍ
Relación de Bienes Inmuebles que componen el Patrimonio
Poder Ejecutivo
Del 1 de Enero al 31 de marzo de 2024

12331240018	ID- 1604 TELESECUNDARIA BENITO JUAREZ (CUCAMO)	24,810.00
12331240019	ID- 1605 ESCUELA PRIMARIA FEDERAL NICOLAS BRAVO (CUCAMO)	60,440.00
12331240020	ID- 1606 TELESECUNDARIA FRANCISCO GONZALEZ BOCANEGRA (CUCAMO)	159,038.00
12331240021	ID-12779 ESCUELA TELESECUNDARIA MARIA GUADALUPE RODEA (RANCHO NUEVO)	1,261,877.84
12331240022	ID-12780 ESCUELA TELESECUNDARIA EL PEDERNAL (RANCHO NUEVO)	359,715.00
12331240023	ID-12781 ESCUELA TELESECUNDARIA (EL ESTANCO)	1,392,968.76
12331240024	ID-2773 ESCUELA PRIMARIA RURAL FEDERAL 5 DE FEBRERO (RANCHO NUEVO)	2,333,101.90
12331240025	ID-2774 PRIMARIA RURAL EMILIANO ZAPATA (EL ROSARIO)	235,821.00
12331240026	ID-2775 JARDIN DE NIÑOS AGUSTIN MELGAR(EL ESTANCO)	1,194,235.52
12331240027	ID-2776 JARDIN DE NIÑOS PONCIANO ARRIAGA JUAREZ	752,117.84
12331240028	ID-2777 ESCUELA PRIMARIA LAZARO CARDENAS(MORTERILLOS Y ANEXOS)	5,779,388.66
12331240029	ID-2778 TELESECUNDARIA CARLOS JUNGUITUD BARRIOS (JUACHI)	762,546.68
12331250000	SECRETARIA DE EDUCACION MUNICIPIO DE TAMAZUNCHALE	4,788,753.00
12331250001	JARDIN DE NIÑOS MANUEL ACUÑA (PALICTLA)	47,460.00
12331250002	JARDIN DE NIÑOS JOSE MARIA MORELOS Y PAVON (CUIXCUATITLA)	4,538.00
12331250003	ESCUELA PREESCOLAR MARIANO MATAMOROS (EL TEPETATE)	7,706.00
12331250004	JARDIN DE NIÑOS JUAN BAUTISTA MORALES (LA LAGUNA)	5,444.00
12331250005	JARDIN DE NIÑOS MIGUEL LERDO DE TEJADA (TETLAMA Y BARRIOS)	15,040.00
12331250006	JARDIN DE NIÑOS FELIPE ANGELES (TLAPEXHUACAN)	5,922.00
12331250007	JARDIN DE NIÑOS FELIPE ANGELES L-22 (TLAPEXHUACAN)	1,830.00
12331250008	JARDIN DE NIÑOS JULIAN CARRILLO (IXTLAPALACO)	21,638.00
12331250009	JARDIN DE NIÑOS FELIPE VILLANUEVA (LA LAGUNA)	5,934.00
12331250010	JARDIN DE NIÑOS HIMNO NACIONAL (TLAPEXHUACAN)	12,716.00
12331250011	JARDIN DE NIÑOS BENITO JUAREZ (TENEXTIPA)	3,978.00
12331250012	PREESCOLAR LAZARO CARDENAS (TETLAMA Y BARRIOS)	23,020.00
12331250013	JARDIN DE NIÑOS LIC.BENITO JUAREZ (TEZONTLA)	4,976.00
12331250014	JARDIN DE NIÑOZ MANUEL JOSE OTHON (MECATLAN)	24,940.00
12331250015	JARDIN DE NIÑOS MARIA MONTESSORI (MECATLAN)	14,196.00
12331250016	KINDER JUAN ESCUTIA (MECATLAN)	8,130.00
12331250017	ESCUELA PREESCOLAR VICENTE GUERRERO (TATLAMA Y BARRIOS)	33,860.00
12331250018	JARDIN DE NIÑOS EMILIANO ZAPATA (TENEXCO)	7,392.00
12331250019	CENTRO DE EDUCACION PREESCOLAR 5 DE MAYO (TETLAMA)	32,780.00
12331250020	JARDIN DE NIÑOS GREGORIO TORRES QUINTERO (CUIXCUATLITA)	5,000.00
12331250022	ESCUELA PREESCOLAR MARGARITA MAZA DE JUARES L-5 (EL PALMITO)	6,518.00
12331250023	PRIMARIA FRAY BARTOLOME DE LAS CASAS(LA CUCHILLA)	40,887.00
12331250024	ESCUELA PRIMARIA JAIME TORRES BODET (TEZONTLA)	16,214.00
12331250025	ESCUELA PRIMARIA FED.BILINGUE VICENTE GUERRERO(CERRITOS)	53,070.00
12331250026	ESCUELA PRIMARIA REFORMA AGRARIA (MECATLAN)	19,515.00
12331250027	ESCUELA PRIMARIA BILINGUE EMILIANO ZAPATA (CUIXCUATITLA)	5,996.00
12331250029	ESCUELA PRIMARIA BILINGUE L-1 EMILIANO ZAPATA (CUIXCUATITLA)	6,800.00
12331250030	ESCUELA PRIMARIA BENITO JUAREZ (MECATLAN)	88,688.00
12331250031	ESCUELA PRIMARIA FEDERAL 20 DE NOVIEMBRE (TETLAMA)	46,380.00
12331250032	ESCUELA PRIMARIA BILINGUE JOSE MARIA MORELOS U PAVON(TECOMATE)	21,450.00





GOBIERNO DEL ESTADO DE SAN LUIS POTOSÍ
Relación de Bienes Inmuebles que componen el Patrimonio
Poder Ejecutivo
Del 1 de Enero al 31 de marzo de 2024

12331250033	ESCUELA PRIMARIA BILINGUE TIERRA Y LIBERTAD(TEPEZINTLA)	84,668.00
12331250034	ESCUELA PRIMARIA LIC.ADOLFO LOPEZ MATEOS (TIANGUISPICULA)	11,616.00
12331250035	ESCUELA PRIMARIA MIGUEL HIDELGO (MECATLAN)	59,948.00
12331250036	ESSCUELA PRIMARIA BILINGUE LAZARO CARDENAS (MECATLAN)	5,708.00
12331250037	ESCUELA TELESECUNDARIA GUADALUPE VICTORIA (EL TEPETATE)	15,978.00
12331250038	ESCUELA TELESECUNDARIA NIÑOS HEROES (TEZONTLA)	16,248.00
12331250039	ESCUELA TELESECUNDARIA NIÑOS HEROES (MECATLAN)	69,878.00
12331250040	ESCUELA TELESECUNDARIA MARIANO MATAMORES(LA LAGUNA)	5,468.00
12331250041	ESCUELA TELESECUNDARIA BENITO JUAREZ (LA LAGUNA)	27,432.00
12331250042	ESCUELA TELESECUNDARIA MARIANO MATAMOROS (EL PALMITO)	7,494.00
12331250043	ESCUELA TELESECUNDARIA L-1 MARIANO MATAMOROS(EL PALMITO)	2,106.00
12331250044	TELESECUNDARIA CARLOS JONGUITUD BARRIOS (PALICTLA)	12,900.00
12331250045	ESCUELA TELESECUNDARIA MARIANO ARISTA (TETLAMA)	35,880.00
12331250046	TELESECUNDARIA JOSE MARIA PINO SUAREZ(MECATLAN)	25,284.00
12331250047	ESCUELA TELESECUNDARIA PINO SUAREZ (TETLAMA) L-8	11,560.00
12331250048	ESCUELA TELESECUNDARIA PINO SUAREZ (TETLAMA)	33,540.00
12331250049	ESCUELA TELESECUNDARIA CARLOS JONGUITUD BARRIOS (MECATLAN)	12,368.00
12331250050	ESCUELA TELESECUNDARIA RICARDO FLORES MAGON (TETLAMA)	9,300.00
12331250051	ID.-13417 PRIMARIA OFICIAL RAFAEL RAMIREZ CASTAÑEDA(SAN ISIDRO)	3,749,359.00
12331260000	SECRETARIA DE EDUCACION MUNICIPIO DE SAN MARTIN CHALCHICUAUTLA	3,362,419.00
12331260001	1922-JARDIN DE NIÑOS MIGUEL DE CERVANTES SAAVEDRA	33,000.00
12331260002	1923-JARDIN DE NIÑOS FRAY PEDRO DE GANTE	86,108.00
12331260003	1924-JARDIN DE NIÑOS ADOLFO LOPEZ MATEOS	97,350.00
12331260004	1926-JARDIN DE NIÑOS SANTOS DEGOLLADO	5,520.00
12331260005	1927-JARDIN DE NIÑOS POPOCATEPETL	16,590.00
12331260006	1928-JARDIN DE NIÑOS LAZARO CARDENAS	25,568.00
12331260007	1929-JARDIN DE NIÑOS ESTEFANIA CASTAÑEDA	24,690.00
12331260008	1930-JARDIN DE NIÑOS JUAN RULFO	15,728.00
12331260009	1931-JARDIN DE NIÑOS JOSEFA ORTIZ DE DOMINGUEZ	20,160.00
12331260010	1932-CENTRO DE EDUCACION PREESCOLAR VICENTE GUERRERO	23,618.00
12331260011	1933-JARDI DE NIÑOS INSURGENTES POTOSINOS	24,120.00
12331260012	1934-PREESCOLAR EMILIANO ZAPATA	24,788.00
12331260013	1935-CENTRO DE EDUCACION PREESCOLAR INDIGENA NIÑOS HEROES	38,108.00
12331260014	1936-PREESCOLAR MIGUEL HIDALGO Y COSTILLA	22,290.00
12331260015	1937-JARDIN DE NIÑOS JOSE MARIA MORELOS Y PAVON	25,200.00
12331260016	1938-JARDIN DE NIÑOS NARCISO MENDOZA	66,758.00
12331260017	1939-CENTRO DE EDUCACION PREESCOLAR INDIGENA JAIME TORRES BODET	29,318.00
12331260018	1940-ESCUELA PREESCOLAR INDIGENA NIÑOS HEROES	31,568.00
12331260019	1941-CENTRO DE EDUCACION PREESCOLAR LAZARO CARDENAS	17,910.00
12331260020	1942-CENTRO DE EDUCACION PREESCOLAR CARLOS JONGITUD BARRIOS	78,158.00
12331260021	1943-PREESCOLAR JOSE LOPEZ PORTILLO	44,228.00
12331260022	1944-JARDIN DE NIÑOS NETZAHUALCOYOTL	15,368.00
12331260023	1945-JARDI DE NIÑOS CUAUHTEMOC	44,828.00





GOBIERNO DEL ESTADO DE SAN LUIS POTOSÍ
Relación de Bienes Inmuebles que componen el Patrimonio
Poder Ejecutivo
Del 1 de Enero al 31 de marzo de 2024

12331260024	1946-ESCUELA PRIMARIA CRISTOBAL COLON	246,338.00
12331260025	1947- PRIMARIA SOR JUANA INES DE LA CRUZ	57,248.00
12331260026	1940-ESCUELA PRIMARIA RURAL FRANCISCO I MADERO	97,110.00
12331260027	1949-ESCUELA PRIMARIA BILINGUE 5 DE MAYO	117,368.00
12331260028	1951-ESCUELA TELESECUNDARIA JUSTO SIERRA	17,730.00
12331260029	1952-ESCUELA TELESECUNDARIA VICENTE SUAREZ	283,358.00
12331260030	1953-ESCUELA TELESECUNDARIA JAIME NUNO	304,080.00
12331260031	1954-ESCUELA TELESECUNDARIA PLAN DE SAN LUIS	152,970.00
12331260032	1955-ESCUELA TELESECUNDARIA BENITO JUAREZ	293,228.00
12331260033	1956-ESCUELA TELESECUNDARIA BENITO JUAREZ	88,271.00
12331260034	1957-TELESECUNDARIA BLAS ESCONTRIA	40,808.00
12331260035	1958-TELESECUNDARIA PONCIANO ARRIAGA	21,600.00
12331260036	1959- ESCUELA TELESECUNDARIA BELISARIO DOMINGUEZ	158,040.00
12331260037	1960-ESCUELA TELESECUNDARIA MANUEL JOSE OTHON	34,538.00
12331260038	1961-ESCUELA TELESECUNADARIA JULIAN CARRILLO	98,190.00
12331260039	1962-JARDIN DE NIÑOS MIGUEL HIDALGO	28,088.00
12331260040	1963- PRIMARIA FEDERAL BILINGUE IGNACIO ALLENDE	90,698.00
12331260041	1964- PREESCOLAR NIÑOS HEROES	36,930.00
12331260042	ID.-11944 JARDIN DE NIÑOS NETZAHUALCOYOLT(SAN MARTIN)	384,852.00
12331270000	SECRETARIA DE EDUCACION MUNICIPIO DE SANTA MARIA DEL RIO	1,434,940.00
12331270001	1915-JARDIN DE NIÑOS JOSE CLEMENTE OROSCO	72,488.00
12331270002	1916-ESCUELA PRIMARIA IGNACIO RAMIREZ	75,000.00
12331270003	1917-JARDIN DE NIÑOS DAVID ALFARO SIQUEIROS	59,328.00
12331270004	1918-PRIMARIA RURAL GABINO BARRERA	69,584.00
12331270005	1919-ESCUELA PRIMARIA INDEPENDENCIA NACIONAL	255,685.00
12331270006	1920-ESCUELA PRIMARIA VICENTE GUERRERO	26,670.00
12331270007	1921- ESCUELA RURAL FEDERAL IGNACIO ALLENDE	295,860.00
12331270008	ID.-11920.ESC.PRIMARIA VICENTE GUERRERO(EX HACIENDA)	580,325.00
12331280000	SECRETARIA DE EDUCACION MUNICIPIO DE AXTLA DE TERRAZAS	76,088.00
12331280001	ID.-1592 JARDIN DE NIÑOS JOSEFA ORTIZ DE DOMINGUEZ (TEMALACACO)	31,028.00
12331280002	ID.- 1593 PREESCOLAR NIÑOS HEROES (TEMALACACO)	40,920.00
12331280003	ID.- 1594 PREESCOLAR NIÑOS HEROES L.-38 M.5 (TEMALACACO)	4,140.00
12331290000	SECRETARIA DE EDUCACION MUNICIPIO DE XILITLA	623,956.00
12331290001	ID.-1511 ESCUELA S/N TITULO 147822 (SAN PEDRO)	305,528.00
12331290002	ID.-1512 ESCUELA S/N TITULO 147821 (SAN PEDRO)	314,678.00
12331290003	ID.-1513 ESCUELA S/N TITULO 147820 (SANPEDRO)	3,750.00
12331300000	SECRETARIA DE EDUCACION MUNICIPIO DE ZARAGOZA	4,300,000.00
12331300001	ID.-1508 ESCUELA PRIMARIA FRANCISCO VILLA (CERRO GORDO)	2,100,000.00
12331300002	ID.-1509 JARDIN DE NIÑOS TITULO 14709	1,050,000.00
12331300003	ID.-1510 ESCUELA PRIMARIA BENITO JUAREZ (CERRO GORDO)	1,150,000.00
12331310000	SECRETARIA DE EDUCACION MUNICIPIO DE MEXQUITIC DE CARMONA	1,100,834.00
12331310001	ID.- 1595 ESCUELA PRIMARIA MIGUEL HIDALGO (CERRO PRIETO)	87,788.00
12331310002	ID.- 1596 KINDER 12 DE FEBRERO (CERRO PRIETO)	29,811.00





GOBIERNO DEL ESTADO DE SAN LUIS POTOSÍ
Relación de Bienes Inmuebles que componen el Patrimonio
Poder Ejecutivo
Del 1 de Enero al 31 de marzo de 2024

12331310003	ID.-1597 ESCUELA TELESECUNDARIA GRACIANO SANCHEZ (CERRO PRIETO)	100,221.00
12331310004	ID.-1598 JARDIN DE NIÑOS MARIANO ARISTA (OJO ZARCO)	281,198.00
12331310005	ID.-1599 TELESECUNDARIA S/N (OJO ZARCO)	121,178.00
12331310006	ID.-1600 PRIMARIA RURAL FEDERAL MARIANO ARISTA (OJO ZARCO)	174,240.00
12331310007	ID.-1601 ESCUELA S/N TITULO 147777 (ALVARO OBREGON)	238,110.00
12331310008	ID.- 1602 ESCUELA S/N TITULO 147776 (ALVARO OBREGON)	68,288.00
12331320000	SECRETARIA DE EDUCACION MUNICIPIO DE VILLA DE REYES	6,383,415.00
12331320001	ID.- 0933 ESCUELA PRIMARIA FEDERAL ALBERTO CARRERA TORRES (A.CARRERA)	5,240,036.00
12331320002	ID.- 1042 TELESECUNDARIA VICENTE GUERRERO (A CARRERA)	94,298.00
12331320003	ID.- 1499 JARDIN DE NIÑOS NIÑO ARTILLERO (A CARRERA)	80,558.00
12331320004	ID.- 1500 ESCUELA TELESECUNDARIA NARCISO MENDOZA (SAN MIGUEL)	170,078.00
12331320005	ID.- 1501 ESCUELA PRIMARIA FRANCISCO I MADERO (SAN MIGUEL)	295,748.00
12331320006	ID.- 1502 JARDIN DE NIÑOS JUAN SARABIA (SAN MIGUEL)	75,998.00
12331320007	ID.- 1503 JARDIN DE NIÑOS MARIA MONTESSORI (SAN MIGUEL)	23,633.00
12331320008	ID.- 1504 ESCUELA PRIMARIA TOMAS TAPIA (SAN MIGUEL)	207,840.00
12331320009	ID.- 1505 ESCUELA PRIMARIA RURAL S/N (SAN MIGUEL)	18,180.00
12331320010	ID.- 1506 PRIMARIA JUAN DE LA BARRERA (TEJOCOTE)	87,368.00
12331320011	ID.-1507 PRIMARIA HIMNO NACIONAL MEXICANO (TEJOCOTE)	89,678.00
12331330000	SECRETARIA DE EDUCACION MUNICIPIO DE SANTA CATARINA	3,171,470.00
12331330001	ID.- 1489 ESCUELA PRIMARIA RURAL TITULO 148765 (SANTA MARIA)	53,940.00
12331330002	ID.- 1490 ESCUELA INICIAL CLAVE 24DINOO80C (SANTA MARIA)	19,020.00
12331330003	ID.- 1491 JARDIN DE NIÑOS TITULO 148771 (SANTA MARIA)	22,940.00
12331330004	ID.- 1492 ESCUELA INICIAL TITULO 148772 (SANTA MARIA)	17,420.00
12331330005	ID.- 1493 ESCUELA SECUNDARIA CONAFE (SANTA MARIA)	26,405.00
12331330006	ID.- 1494 ESCUELA INICIAL TITULO 148774 (SANTA MARIA)	7,520.00
12331330007	ID.- 1495 JARDIN DE NIÑOS TITULO 148775 (SANTA MARIA)	16,745.00
12331330008	ID.- 1496 ESCUELA PREESCOLAR CONAFE (SANTA MARIA)	22,025.00
12331330009	ID.- 1497 ESCUELA TITULO 148777 (SANTA MARIA)	17,200.00
12331330010	ID.- 1514 ESCUELA PRIMARIA MIGUEL HIDALGO (SANTA MARIA)	109,300.00
12331330011	ID.- 1515 SECUNDARIA TITULO 148767 (SANTA MARIA)	47,120.00
12331330012	ID.- 1516 ESCUELA PRIMARIA NIÑOS HEROES (SANTA MARIA)	57,785.00
12331330013	ID.- 1517 PRIMARIA COMUNITARIA CLAVE 24KPB01548 (SANTA MARIA)	72,320.00
12331330014	ID.- 1518 ESCUELA PRIMARIA TITULO 148743 (SANTA MARIA)	129,040.00
12331330015	ID.- 1519 ESCUELA PRIMARIA COMUNITARIA LAZARO CARDENAS (SANTA MARIA)	29,780.00
12331330016	ID.- 1520 ESCUELA TELESECUNDARIA CLAVE 24 ETV1442G (SANTA MARIA)	81,180.00
12331330017	ID.- 1521 ESCUELA PRIMARIA ALFONSO CASAS (SANTA MARIA)	63,960.00
12331330018	ID.- 1522 PREESCOLAR INDIGENA CLAVE 24DCC0327E (SANTA MARIA)	49,740.00
12331330019	ID.- 1524 ESCUELA PRIMARIA TITULO 148748 (SANTA MARIA)	35,565.00
12331330020	ID.- 1525 TELESECUNDARIA TITULO 148749 (SANTA MARIA)	52,660.00
12331330021	ID.- 1526 ESCUELA PRIMARIA TITULO 148751 (SANTA MARIA)	52,600.00
12331330022	ID.- 1527 PRIMARIA MARIANO ARISTA CLAVE 24DPB00336RS (SANTA MARIA)	57,400.00
12331330023	ID.- 1528 ESCUELA TELESECUNDARIA NEREO RODRIGUEZ SALAZAR (SANTA MARIA)	34,885.00
12331330024	ID.- 1529 ESCUELA PRIMARIA BILINGUE CUAUHEMOC (SANTA MARIA)	54,720.00





GOBIERNO DEL ESTADO DE SAN LUIS POTOSÍ
Relación de Bienes Inmuebles que componen el Patrimonio
Poder Ejecutivo
Del 1 de Enero al 31 de marzo de 2024

12331330025	ID- 1530 ESCUELA PRIMARIA COMIUNITARIA INDIGENA CLAVE 24KP8914P CONADE (SANTA MARIA)	43,185.00
12331330026	ID- 1531 JARDIN DE NIÑOS TITULO 148756 (SANTA MARIA)	48,165.00
12331330027	ID- 1532 JARDIN DE NIÑOS TITULO 148757 (SANTA MARIA)	37,365.00
12331330028	ID- 1533 ESCUELA PRIMARIA TITULO 148750 (SANTA MARIA)	73,405.00
12331330029	ID- 1534 ESCUELA TELESECUNDARIA TITULO 148758 (SANTA MARIA)	40,885.00
12331330030	ID- 1535 SUPERVICION ESC.DE EDUCACION INDIGENA CLAVE 24FZ10025M (SANTA MARIA)	20,865.00
12331330031	ID- 1536 ESCUELA PRIMARIA MIGUEL HIDALGO (SANTA MARIA)	61,065.00
12331330032	ID- 1537 ESCUELA PRIMARIA RURAL TITULO 148761 (SANTA MARIA)	50,540.00
12331330033	ID- 1538 ESCUELA PRIMARIA BILINGUE JUAN SARABIA (SANTA MARIA)	50,245.00
12331330034	ID- 1539 JARDIN DE NIÑOS FRANCISCO GONZALEZ BOCANEGRA (SANTA MARIA)	50,400.00
12331330035	ID- 1540 ESCUELA TELESECUNDARIA ANTONIO CASTRO LEAL (SANTA MARIA)	44,680.00
12331330036	ID- 1548 ESCUELA TELESECUNDARIA MIGUEL BARRAGAN (SANTA MARIA)	138,325.00
12331330037	ID- 1549 ESCUELA PREESCOLAR LAZARO CARDENAS (SANTA MARIA)	20,380.00
12331330038	ID- 1550 ESCUELA PRIMARIA TITULO148716 (SANTA MARIA)	15,745.00
12331330039	ID- 1551 PREESCOLAR CLAVE CT24DIN0146 (SANTA MARIA)	6,560.00
12331330040	ID- 1552 ESCUELA PREESCOLAR CLAVE 24KCC0087F (SANTA MARIA)	21,380.00
12331330041	ID- 1553 ESCUELA PRIMARIA LA PARADA (SANTA MARIA)	239,525.00
12331330042	ID- 1554 ESCUELA PREESCOLAR TITULO 14872 (SANTA MARIA)	15,425.00
12331330043	ID- 1555 ESCUELA SECUNDARIA TITULO 148721 (SANTA MARIA)	17,840.00
12331330044	ID- 1556 PREESCOLAR PONCIANO ARRIAGA CLAVE 24DCC0442W (SANTA MARIA)	31,645.00
12331330045	ID- 1557 ESCUELA TITULO 148723 (SANTA MARIA)	14,480.00
12331330046	ID- 1558 ESCUELA INICIAL TITULO 148724 8SANTA MARIA)	18,225.00
12331330047	ID- 1559 PREESCOLAR INDIGENA JOYA DEL GAVILAN (SANTA MARIA)	40,320.00
12331330048	ID- 1560 ESCUELA TITULO 148726 (SANTA MARIA)	29,205.00
12331330049	ID- 1561 ESCUELA TITULO 148727 (SANTA MARIA)	10,885.00
12331330050	ID- 1562 ESCUELA PRIMARIA COMUNITARIA CONAFE (SANTA MARIA)	37,585.00
12331330051	ID- 1563ESCUELA PREESCOLAR CONAFE (SANTA MARIA)	11,580.00
12331330052	ID- 1564 ESCUELA PRIMARIA EL ARADO CLAVE 24KPR2618X (SANTA MARIA)	6,940.00
12331330053	ID- 1565 ESCUELA PRIMARIA COMUNITARIA (SANTA MARIA)	31,505.00
12331330054	ID- 1566 ESCUELA PRIMARIA COMUNITARIA CONAFE CLAVE 24KPR26885 (SANTA MARIA)	75,160.00
12331330055	ID- 1567 JARDIN DE NIÑOS TITULO 148733 (SANTA MARIA)	58,105.00
12331330056	ID- 1568 ESC.SECUNDARIA COMUNITARIA ADOLFO LOPEZ MATEOS (SANTA MARIA)	78,620.00
12331330057	ID- 1569 ESCUELA PRIMARIA TITULO 148735 (SANTA MARIA)	161,705.00
12331330058	ID- 1570 ESCUELA MARIANO ARISTA (SANTA MARIA)	96,045.00
12331330059	ID- 1571 ESCUELA TITULO 148737 (SANTA MARIA)	65,405.00
12331330060	ID- 1572 EDUCACION INICIAL JESUS SILVA GERSON (SANTA MARIA)	5,930.00
12331330061	ID- 1573 ESCUELA PRIMARIA CONAFE TITULO 148739 (SANTA MARIA)	17,865.00
12331330062	ID- 1574 ESCUELA PRIMARIA TITULO 148740 (SANTA MARIA)	65,905.00
12331330063	ID- 1575 TELESECUNDARIA TITULO 148741 (SANTA MARIA)	94,385.00
12331330064	ID- 1576 ESCUELA PRIMARIA TITTULO 148742 (SANTA MARIA)	92,725.00
12331340000	SECRETARIA DE EDUCACION MUNICIPIO DE COTORCE	5,349,000.00
12331340001	ID- 12580 ESCUELA PRIMARIA GUILLERMO PRIETO	1,107,000.00
12331340002	ESCUELA PRIMARIA GUILLERMO PRIETO 8LOTE1 M.2)	780,000.00





GOBIERNO DEL ESTADO DE SAN LUIS POTOSÍ
Relación de Bienes Inmuebles que componen el Patrimonio
Poder Ejecutivo
Del 1 de Enero al 31 de marzo de 2024

12331340003	JASRDIN DE NIÑOS (LAS MARGARITAS)	110,000.00
12331340004	TELESECUNDARIA (LAS MARGARITAS)	369,000.00
12331340005	KINDER (EL SALTO)	163,000.00
12331340006	KINDER (EL SALTO)	160,000.00
12331340007	ESCUELA PRIMARIA VICENTE GUERRERO(EL SALTO)	408,000.00
12331340008	KINDER BLAS ESCONTRIA(EL SALTO)	242,000.00
12331340009	JARDIN DE NIÑOS CONAFE	150,000.00
12331340010	TELESECUNDARIA	1,069,000.00
12331340011	ESCUELA (SANTA MARIA DEL REFUGIO)	791,000.00
12331350000	SACRETARIA DE EDUCACION MUNICIPIO VILLA DE LA PAZ	20,923,000.00
12331350001	ID.-12569 JARDIN DE NIÑOS COMUNITARIO DEL CARMEN	680,000.00
12331350002	ID.-12570 ESCUELA TELESECUNDARIA JOSE MARIANO JIMENEZ (LIONES)	2,264,000.00
12331350003	ID.-12563 ESCUELA PREPARATORIA ERNESTO BAEZ LOZANO	10,164,000.00
12331350004	ESCUELA TELESECUNDARIA EMILIANO ZAPATA	2,467,000.00
12331350005	JARDIN DE NIÑOS NIÑOS HEROES(LOS LAURELES)	272,000.00
12331350006	PRIMARIA JOSE MARIA MORELOS(LOS LAURELES)	1,787,000.00
12331350007	ESCUELA (LIMONES)	783,000.00
12331350008	JARDIN DE NIÑOS(VILLA DE LA PAZ)	117,000.00
12331350009	ESCUELA JAIME TORRES BODET(VILLA DE LA PAZ)	592,000.00
12331350010	JARDIN DE NIÑOS MANUERL JOSE OTHON (VILLA DE LA PAZ)	770,000.00
12331350011	ESCUELA PRIMARIA RURAL FEDERAL (VILLA DE LA PAZ)	1,027,000.00
12331360000	SACRETARIA DE EDUCACION MUNICIPIO VILLA DE GUADALUPE	50,241,000.00
12331360001	ID.-12368 JARDIN DE NIÑOS JOSE VASCONCELOS	1,124,000.00
12331360002	ID.-12372 ESCUELA PRIMARIA MELCHOR OCAMPO	2,995,000.00
12331360003	ID.-11785 ESCUELA PRIMARIA IGNACIO ZARAGOZA	3,033,000.00
12331360004	ID.-12375 ESCUELA PRIMARIA FEDERAL FRANCISCO VILLA	2,005,000.00
12331360005	ID.-12376 ESCUELA PRIMARIA MIGUEL HIDALGO Y COSTILLA	4,357,000.00
12331360006	ID.-12329 ESCUELA PRIMARIA MARIANO JIMENEZ	2,744,000.00
12331360007	ID.- 13028 ESCUELA PRIMARIA JOSEFA ORTIZ DE DOMINGUEZ	4,563,000.00
12331360008	ID.-13016 ESCUELA PRIMARIA BENITO JUAREZ	2,498,000.00
12331360009	ID.-12365 JARDIN DE NIÑOS JUANJACOBO ROSSEAU	1,473,000.00
12331360010	ID.-12262 JARDIN DE NIÑOS FERNANDO MONTES DE OCA	1,757,000.00
12331360011	JARDIN DE NIÑOS NICOLAS BRAVO	631,000.00
12331360012	JARDIN DE NIÑOS MANUEL M.PONCE	292,000.00
12331360013	JARDIN DE NIÑOS JAIME NUNO	386,000.00
12331360014	JARDIN DE NIÑOS FRANCISCO GONZALEZ BOCANEGRA	945,000.00
12331360015	JARDIN DE NIÑOS VENUSTIANO CARRANZA	473,000.00
12331360016	JARDIN DE NIÑOS HERMEREGLIDO G.	256,000.00
12331360017	JARDIN DE NIÑOS SOR JUANA INES DE LA CRUZ	446,000.00
12331360018	PRIMARIA MARGARITA MAZA DE JUAREZ	873,000.00
12331360019	ESCUELA PRIMARIA EJERCITO AGRARIO	1,652,000.00
12331360020	ESCUELA PRIMARIA RURAL FEDERAL	1,396,000.00
12331360021	TELESECUNDARIA EMILIANO ZAPATA	2,742,000.00





GOBIERNO DEL ESTADO DE SAN LUIS POTOSÍ
Relación de Bienes Inmuebles que componen el Patrimonio
Poder Ejecutivo
Del 1 de Enero al 31 de marzo de 2024

12331360022	TELESECUNDARIA FRANCISCO GONZALEZ BOCANEGRA (SAN BARTOLO)	206,000.00
12331360023	JARDIN DE NIÑOS MANUEL AVILA CAMACHO(SAN JOSE)	399,000.00
12331360024	JARDIN DE NIÑOS NIÑO ARTILLERO(LA JOYA)	444,000.00
12331360025	JARDIN DE NIÑOS LAZARO CARDENAS (LA ORDEÑA)	683,000.00
12331360026	ESCUELA PRIMARIA LAZARO CARDENAS(PUERTO DE MAGDALENA)	1,090,000.00
12331360027	ESCUELA PRIMARIA INDEPENDENCIA	791,000.00
12331360028	JARDIN DE NIÑOS(BUSTAMANTE)	368,000.00
12331360029	ESCUELA PRIMARIA EMILIANO ZAPATA(LA PRESA)	1,117,000.00
12331360030	ESCUELA PRIMARIA 5 DE FEBRERO(LA PRESA)	924,000.00
12331360031	ESCUELA COMUNITARIA(LA PRESA)	1,750,000.00
12331360032	ESCUELA TELESECUNDARIA (EL LEONCITO)	514,000.00
12331360033	KINDER(GUADALUPITO VISNAGA)	1,716,000.00
12331360034	PRIMARIA JOSE MARIA MORELOS(SANTA ISABEL)	1,311,000.00
12331360035	ESCUELA PRIMARIA MIGUEL HIDALGO(SANTA ISABEL)	1,048,000.00
12331360036	ESCUELA SECUNDARIA ING.CAMILO(SANTA ISABEL)	570,000.00
12331360037	ESCUELA PRIMARIA DAMIAN CARMONA(ZARAGOZA DE SOLIS)	528,000.00
12331360038	ESCUELA PRIMARIA RURAL (ZARAGOZA DE SOLIS)	141,000.00
12331370000	SECRETARIA DE EDUCACION MUNICIPIO DE VANEGAS	58,489,645.00
12331370001	ESCUELA PRIMARIA FEDERAL CONSTITUYENTES DE 1917	0.00
12331370002	ESCUELA PRIMARIA PLAN DE AYALA	1,255,000.00
12331370003	ESCUELA PRIMARIA RURAL FEDERAL VICENTE GUERRERO	2,123,000.00
12331370004	ESCUELA PRIMARIA MIGUEL HIDALGO	2,619,000.00
12331370005	JARDIN DE NIÑOS RAMON LOPEZ VELARDE	1,383,000.00
12331370006	PRIMARIA GUADALUPE VICTORIA	1,643,000.00
12331370007	ANEXO PRIMARIA GUADALUPE VICTORIA	1,126,000.00
12331370008	ESCUELA PRIMARIA FEDERAL 20 DE NOVIEMBRE	2,194,000.00
12331370009	JARDIN DE NIÑOS MARIANO ARISTA	1,230,000.00
12331370010	ESCUELA TELESECUNDARIA RAMON LOPEZ VELARDE	2,685,000.00
12331370011	ESCUELA PRIMARIA BENITO JUAREZ	1,641,000.00
12331370012	ESCUELA PRIMARIA VICENTE GUERRERO	1,956,000.00
12331370013	JARDIN DE NIÑOS MANUEL GUTIERREZ NAJERA	1,744,000.00
12331370014	JARDIN DE NIÑOS JUAN JACOBO ROUSSEAU	2,325,000.00
12331370015	JARDIN DE NIÑOS JESUS SILVA HERZOG	1,429,000.00
12331370016	ESCUELA PRIMARIA ADOLFO LOPEZ MATEOS	1,806,000.00
12331370017	ESCUELA PRIMARIA REVOLUCION SOCIAL	3,946,000.00
12331370018	ESCUELA PRIMARIA FEDERAL VICENTE RIVAS PALACIOS	3,332,000.00
12331370019	ESCUELA PRIMARIA 5 DE MAYO	1,858,000.00
12331370020	ESCUELA PRIMARIA 20 DE NOVIEMBRE	2,564,000.00
12331370021	ESCUELA PRIMARIA 20 DE NOVIEMBRE LOTE 2 M.12	611,000.00
12331370022	ESCUELA TELESECUNDARIA BENITO JUAREZ	2,184,000.00
12331370023	ESCUELA TELESECUNDARIA 20 DE NOVIEMBRE	2,614,000.00
12331370024	ESCUELA PRIMARIA FRANCISCO MARTINEZ DE LA VEGA (LOS CEDROS)	3,384,000.00
12331370025	JARDIN DE NIÑOS (TANQUE LOPEZ)	0.00





GOBIERNO DEL ESTADO DE SAN LUIS POTOSÍ
Relación de Bienes Inmuebles que componen el Patrimonio
Poder Ejecutivo
Del 1 de Enero al 31 de marzo de 2024

12331370026	JARDIN DE NIÑOS	233,000.00
12331370027	TELESECUNDAARIA JULIAN CARRILLO (VANEGAS DE ABAJO)	645,000.00
12331370028	PRIMARIA BENITO JUAREZ(LA PUNTA)	1,204,000.00
12331370029	JARDIN DE NIÑOS JOSE MARIA (EL GALLO)	481,000.00
12331370030	JARDIN DE NIÑOS ANTONIO LORENZO(LA PINTA)	258,000.00
12331370031	JARDIN DE NIÑOS JUSTO SIERRA(HUERTECILLAS)	645,000.00
12331370032	PRIMARIA IGNACIO ZARAGOZA(LA VACA)	2,868,000.00
12331370033	ANEXO PRIMARIA VICENTE GUERRERO(TANQUE DE LOPEZ)	52,645.00
12331370034	TELESECUNDARIA PEDRO VALLEJO(LA VACA)	1,287,000.00
12331370035	ESCUELA PRIMARIA LEANDRO VALLE(LA PUNTA)	1,351,000.00
12331370036	ESCUELA TELESECUNDARIA JAIME TORRES(EL GALLO)	252,000.00
12331370037	ESCUELA TELESECUNDARIA MANUEL(SAN VICENTE)	1,087,000.00
12331370038	JARDIN DE NIÑOS PEDRO MORENO(SAN VICENTE)	474,000.00
12331380000	SECRETARIA DE EDUCACION SAN LUIS POTOSI	1,369,933,598.04
12331380001	ID.-11756 PRIMARIA ALBERTO PEDROZA HERNANDEZ	9,723,866.40
12331380002	ID.-11775 JARDIN DE NIÑOS JOAQUIN FERNANDEZ DE LIZARDI (ARROYOS JOYAS DE SAN ELIAS)	5,379,896.34
12331380003	ID.-11776JARDIN DE NIÑOS EDMUNDO DE AMISCIS (LA MELADA)	1,259,090.68
12331380004	ID.-11777 JARDIN DE NIÑOS NETZAHUALCOYOLT (LA MANTEQUILLA)	1,807,291.54
12331380005	ID.-11781 TELESECUNDARIA LAZARO CARDENAS (ARROYO JOYAS)	13,777,556.40
12331380006	ID.-11783 TELESECUNDARIA MANUEL JOSE OTHON (SAN NICOLAS DEL JASSO)	20,833,654.80
12331380007	ID.-11877 SEER ESCUELA PRRIMARIA TIBURCIO COBARRUBIAS Y AMADOR VILLALOBOS	17,408,476.80
12331380008	ID.-11878 SEER JARDIN DE NIÑOS FEDERICO FROEBEL	11,827,083.60
12331380009	ID.-11880 SEER ESCUELA SECUNDARIA CAMILO ARRIAGA	51,758,802.20
12331380010	ID.-11881 SEER ESCUELA PRIMARIA IGNACIO AGUILAR	10,128,753.60
12331380011	ID.-11885 SEER ESCUELA PRIMARIA AMADOR VILLALOBOS	16,594,543.20
12331380012	ID.-11886 SEER ESCUELA PRIMARIA HEROINAS MEXICANAS	25,030,150.80
12331380013	ID.-118817 SEER ANEXO ESCUELA PRIMARIA HOROINAS MEXICANAS	30,291,426.00
12331380014	ID.-118818 SEER ESCUELA SECUNDARIA JOSE CIRIACO CRUZ	126,471,487.80
12331380015	ID.-11889 SEER ESCUELA SECUNDARIA ALVARO OBREGON	6,548,630.66
12331380016	ID.-11891 SEER JARDIN DE NIÑOS ENRIQUE PESTALOZZI	28,991,817.60
12331380017	ID.-12716 PRIMARIA RAFAEL RAMIREZ (EL CASCARON)	2,048,737.24
12331380018	ID.-12717 PRIMARIA RURAL RICARDO FLORES MAGON	953,791.64
12331380019	ID.-12718 TELESECUNDARIA (LA HUARACHA)	354,755.20
12331380020	ID.-13410 ESCUELA SALVADOR DIAZ MIRON (SAN SEBASTIAN)	8,391,609.60
12331380021	ID.-12411 GUARDERIA INFANTIL PONCIANO ARRIAGA (TLXCALA)	18,817,356.00
12331380022	ID.-13419 JARDIN DE NIÑOS METALURGICOS (MORALES)	10,508,577.60
12331380023	ID.-13423 SECUNDARIA DOMINGO ZAVALA (INDUSTRIAL AVIACION)	88,735,638.60
12331380024	ID.-13424 ANEXO ESCUELA SECUNDARIA DIONICIO ZAVALA (INDUSTRIAL AVIACION)	0.00
12331380025	ESCUELA TELESECUNDARIA IGNACIO ZARAGOZA	4,058,730.00
12331380026	ID.-12197CENTRO DE SALUD SIMON DIAZ	32,691,170.00
12331380027	ID.-12199 CENTRO DE SALUD 21 DE MARZO	0.00
12331380028	ID.-13418 ESCUELA SECUNDARIA CAMILO ARRIAGA	34,591,776.00
12331380029	ID.-13420ARDIN DE NIÑOS ESTEFANIA CASTAÑEDA	7,369,812.00





GOBIERNO DEL ESTADO DE SAN LUIS POTOSÍ
Relación de Bienes Inmuebles que componen el Patrimonio
Poder Ejecutivo
Del 1 de Enero al 31 de marzo de 2024

12331380030	ID.-13416 CEDIO NO.5	20,464,932.00
12331380031	ESCUELA SECUNDARIA CEDIE NO.25	0.00
12331380032	ID.-1759 ESCUELA RURAL FEDERAL VENUSTIANO CARRANZA (EL MEZQUITAL)	343,682.08
12331380033	ID.-1760 PRIMARIA MIGUEL HIDALGO (LA HUARACHA)	733,103.32
12331380034	ID.-1758 ESC.PRIMARIA 20 DE NOVIEMBRE (LAS JARILLAS)	3,152,972.98
12331380035	ID.-1761 ESC.PRIMARIA MIGUEL HIDALGO (LA MANTA)	2,773,718.62
12331380036	ID.-1762 PRIMARIA NIÑOS HEROES (MACARENOS)	1,749,307.52
12331380037	ID.-1763 ESCUELA PRIMARIA EMILIANO ZAPATA(LA MELADA)	2,309,883.04
12331380038	ID.-1767 ESCUELA PRIMARIA 06 DE ENERO 1915 HIMNO NACIONAL (LA MANTEQUILLA)	4,537,640.36
12331380039	ID.-1769 PRIMARIA PONCIANO ARRIAGA (LA HUARACHA)	738,048.70
12331380040	ID.-1773 JARDIN DE NIÑOS BELISARIO DOMINGUEZ (EL CASCARON)	728,467.10
12331380041	ID.-1774 JARDIN DE NIÑOS VICENTE SUAREZ (EL AGUAJE)	16,254,512.40
12331380042	ID.-1765 ESCUELA PRIMARIA RURAL NIÑOS HEROES (GONZALEZ)	5,023,118.40
12331380043	ID.-1766 ESCUELA PRIMARIA EMILIANO ZAPATA (ANGOSTURA)	2,789,193.14
12331380044	ID.-1892 ESCUELA PRIMARIA MARGARITA MAZA DE JUARES (HIMNO NACIONAL, BUROCRATA)	33,650,212.80
12331380045	ID.-1894-1897 JARDIN DE NIÑOS LA VENADITA(INDUSTRIAL AVIACION)	65,458,457.40
12331380046	ID.-1898 ESCUELA PRIMARIA FRANCISCO I. MADERO(GARITA DE JALISCO)	75,156,356.80
12331380047	ID.-1899 ESCUELA PRIMARIA REVOLUCION (BARRIO DE SANTIAGO)	11,811,100.80
12331380048	ID.-1900-1903 JARDN DE NIÑOS LA PAJARITA (CAPITAN CALDERA)	20,951,413.20
12331380049	ID.-1904-1906 ESC.BENEMERITA Y CENTENARIA NORMAL DEL ESTADO (NICOLAS ZAPATA)	373,140,058.20
12331380050	ID.-2719 CENTRO DE BACHILLERATO TECNOLOGICO AGROPECUARIO (CBTA 196)	108,948,838.60
12331380051	ID.-2720 TELESECUNDARIA S/N (EL MEZQUITAL)	1,316,429.24
12331380052	ID.-2721 ESCUELA SORJUANA INES DE LA CRUZ (SAN RAFAEL)	1,179,502.04
12331380053	ID.-2722 ESCUELA PRIMARIA FRANCISCO I MADERO (SAN RAFAEL)	2,270,284.60
12331380054	ID.-1757 ESCUELA PRIMARIA FRANCISCO I MADERO (POZOS)	28,097,882.40
12331390000	SECRETARIA DE EDUCACION MUNICIPIO DE AHUALULCO	13,726,435.00
12331390001	ID.-12813 JARDIN DE NIÑOS SALVADOR MURILLO (LA PARADA)	2,810,142.00
12331390002	ID.-12814 JARDIN DE NIÑOS AGUSTIN MELGAR(LA PARADA)	1,472,119.00
12331390003	ID.-12815 JARDIN DE NIÑOS RAFAEL CEPEDA (LA PARADA)	2,221,738.00
12331390004	ID.-12816 PRIMARIA FEDERAL JOSE MARIA MORELOS(ESTANCIA DEL ARENAL)	794,264.00
12331390005	ID.-12817 TELESECUNDARIA (ESTANCIA DEL ARENAL)	1,297,964.00
12331390006	ID.-12818 KINDER (ESTANCIA DEL ARENAL)	413,339.00
12331390007	ID.-12819 ESCUELA (IPIÑA)	1,264,972.00
12331390008	ID.-12820 ESCUELA PRIMARIA (IPIÑA)	45,288.00
12331390009	ID.-12821 ESCUELA PRIMARIA (IPIÑA)	995,352.00
12331390010	ID.-12822 JARDIN DE NIÑOS JOSE MA.PAREDES (IPIÑA)	411,029.00
12331390011	ID.-12823 ESCUELA TELESECUNDARIA BENITO JUAREZ (IPIÑA)	1,759,126.00
12331390012	ID.-12824 ESCUELA PRIMARIA FRANCISCO VILLA (IPIÑA)	241,102.00
12331400000	SECRETARIA DE EDUCACION MUNICIPIO DE VENADO	35,842,806.00
12331400001	ID.-13401 JARDIN DE NIÑOS(PELOCOTE)	607,420.00
12331400002	ID.-13402 ESCUELA PRIMARIA (EL PELOCOTE)	647,957.00
12331400003	ID.-13403 TELESECUNDARIA (EL PELOCOTE)	313,817.00
12331400004	ID.-13404 TELESECUNDARIA (ELPELOCOTE)	1,092,474.00





GOBIERNO DEL ESTADO DE SAN LUIS POTOSÍ
Relación de Bienes Inmuebles que componen el Patrimonio
Poder Ejecutivo
Del 1 de Enero al 31 de marzo de 2024

12331400005	ID.-13405 PRIMARIA CONSTITUCION DE 1917 (ELPELOCOTE)	1,310,075.00
12331400006	ESCUELA PRIMARIA ALVARO OBREGTON (EL PELOCOTE)	2,953,307.00
12331400007	ID.-13407 JARDIN DE NIÑOS JUVENTINO ROSAS (EL, PELOCOTE)	848,358.00
12331400008	ID.-2472 ESCUELA PRIMARIA EMILIANO ZAPATA (LOS REMEDIOS)	2,125,395.00
12331400009	ID.-2473 ESCUELA PRIMARIA VICENTE GUERRERO (SANTA RITA)	1,768,228.00
12331400010	ID.-2474 JARDIN DE NIÑOS LUIS SPOTA (EL SOTOL)	596,885.00
12331400011	ID.-2475 JARDIN DE NIÑOS RAMON LOPEZ VELARDE (LA TRINIDAD)	1,180,343.00
12331400012	ID.-2476 JARDIN DE NIÑOZ FELIPE BERIZABAL (GUANAME)	806,252.00
12331400013	ID.-2477 TELESECUNDARIA JULIAN CARRILLO (POLOCOTE Y ANEXOS)	3,226,092.00
12331400014	ID.-2478 TELESECUNDARIA JOSE MARIA JIMENEZ (EL SOTOL)	1,488,684.00
12331400015	ID.-2479 TELESECUNDARIA PONCIANO ARRIAGA	2,086,526.00
12331400016	ID.-2480 TELESECUNDARIA MARGARITA MAZA DE JUAREZ (EL RANCHITO)	1,352,765.00
12331400017	ID.-2546 ESCUELA PRIMARIA FEDERAL JOSE MARIA MORELOS (EJIDO EL EPAZOTE)	1,670,320.00
12331400018	ID.-2547 ESCUELA PRIMARIA MIGUEL HIDALGO (EL SALITRE)	1,511,592.00
12331400019	ID.-2755 ESCUELA PRIMARIA LEONA VOCARIO (EL SALERO)	2,413,149.00
12331400020	ID.-2756 ESCUELA PRIMARIA MIGUEL HIDALGO Y COSTILLA (SANTA RITA)	931,460.00
12331400021	ID.-2757 TELESECUNDARIA CARLOS JONGUITUD BARRIOS (POLOCOTE Y ANEXOS)	1,777,790.00
12331400022	ID.-2758 EL SOTOL LOTE (VENADO)	319,527.00
12331400023	ID.-2759 PRIMARIA CONSTITUCION 1857 (EL SOTOL)	466,198.00
12331400024	ID.-2760 PRIMARIA ADOLFO LOPEZ MATEOS (EL SOTOL)	466,198.00
12331400025	ID.-2403 TELESECUNDARIA (POLOCOTE Y ANEXOS)	287,665.00
12331400026	ID.-3399 ESCUELA PRIMARIA FEDERAL BENITO JUAREZ (POLOCOTE Y ANEXOS)	3,155,713.00
12331400027	ID.-3400 TELESECUNDARIA (POLOCOTE Y ANEXOS)	438,616.00
12331410000	SECRETARIA DE EDUCACION MUNICIPIO DE TAMPAMOLON	40,809,000.00
12331410001	ID.-12334 JARDIN DE NIÑOS ROSARIO CASTELLANOS	783,000.00
12331410002	ID.-12335 JARDIN DE NIÑOS JUAN ENRIQUE PESTALOZZI	817,000.00
12331410003	ID.-12336 JARDIN DE NIÑOS MARGARITA MAZA DE JUAREZ	1,218,000.00
12331410004	ID.-12337 JARDIN DE NIÑOS JUSTO SIERRA	405,000.00
12331410005	ID.-12338 JARDIN DE NIÑOS JUAN ESCUTIA	676,000.00
12331410006	ID.-12339 JARDIN DE NIÑOS BENITO JUAREZ(RIO FLORIDO)	623,000.00
12331410007	ID.-12340 JARDIN DE NIÑOSBENITO JUAREZ (EL CARRIZAL)	813,000.00
12331410008	ID.-12341 PREESCOLAR BILINGUE NIÑOS HEROES	695,000.00
12331410009	ID.-12342 ESCUELA INICIAL GUADALUPE VICTORIA	282,000.00
12331410010	ID.-12343 JARDIN DE NIÑOS VICENTE GUERRERO	255,000.00
12331410011	ID.-12344 ESCUELA PREESCOLAR EMILIANO ZAPATA	598,000.00
12331410012	ID.-12345 PRIMARIA NIÑOS HEROES	1,991,000.00
12331410013	ID.-12346 PRIMARIA FEDERAL IGNACIO ZARAGOZA	1,760,000.00
12331410014	ID.-12347 ESCUELA PRIMARIA GENERAL LEANDRO VALLE	1,466,000.00
12331410015	ID.-12348 PRIMARIA PLAN DE AYALA	3,985,000.00
12331410016	ID.-12349 ESCUELA PRIMARIA HEROINAS MEXICANAS	1,520,000.00
12331410017	ID.-12350 ESCUELA PRIMARIA FRANCISCO I MADERO	1,839,000.00
12331410018	ID.-12351 ESCUELA PRIMARIA NETZAHUALCOYOLT	3,155,000.00
12331410019	ID.-12352 ESCUELA PRIMARIA BILINGUE BENITO JUAREZ	1,708,000.00





GOBIERNO DEL ESTADO DE SAN LUIS POTOSÍ
Relación de Bienes Inmuebles que componen el Patrimonio
Poder Ejecutivo
Del 1 de Enero al 31 de marzo de 2024

12331410020	ID.-12353 ESCUELA TELESECUNDARIA FRANCISCO GONZALEZ	1,191,000.00
12331410021	ID.-12354 ESCUELA PRIMARIA MELCHOR OCAMPO	760,000.00
12331410022	ID.-12355 ANEXO ESCUELA PRIMARIA MELCHOR OCAMPO	75,000.00
12331410023	ID.-12356 TELESECUNDARIA JUSTO SIERRA	1,269,000.00
12331410024	ID.-12357 ANEXO TELESECUNDARIA JUSTO SIERRA	497,000.00
12331410025	ID.-12358 ESCUELA PRIMARIA BENITO JUAREZ	2,983,000.00
12331410026	ID.-12359 ANEXO ESCUELA PRIMARIA BENITO JUAREZ	88,000.00
12331410027	ID.-12360 ESCUELA INICIAL GUADALUPE VICTORIA	282,000.00
12331410028	ID.-12743PRIMARIA MIGUEL HIDALGO	3,000,000.00
12331410029	ID.-12744 JARDIN DE NIÑOS HEROES	268,000.00
12331410030	ID.-12745 ESCUELA TELESECUNDARIA LUIS DONALDO COLOCIO	1,807,000.00
12331410031	ID.-12746 ESCUELA (TZAPUA)	22,000.00
12331410032	ID.-12747 ESCUELA PRIMARIA (PUKTE)	878,000.00
12331410033	ID.-12748 ESCUELA PRIMARIA LIC.ADOLFOLOPEZ PORTILLO	3,100,000.00
12331420000	SECRETARIA DE EDUCACION MUNICIPIO DE TANCANAN HUITZ	54,833,000.00
12331420001	ID.-12507 JARDIN DE NIÑOS JOSE VASCONCELOS	2,565,000.00
12331420002	ID.-12508 KINDER JOSEFA ORTIZ DE DOMINGUEZ	636,000.00
12331420003	ID.-12509 JARDIN DE NIÑOS SEMILLITAS	518,000.00
12331420004	ID.-12510 JARDI DE NIÑOS JAIME NUNO	368,000.00
12331420005	ID.-12511 JARDI N DE NIÑOS LAB-TOM	513,000.00
12331420006	ID.-12512 CENTRO DE EDUCACION PREESCOLAR GUADALUPE	481,000.00
12331420007	ID.-12513 JARDIN DE NIÑOS XOCHICALCONEME	805,000.00
12331420008	ID.-12514 CENTRO DE EDUCACION PREESCOLAR JUAN ESCUTIA	613,000.00
12331420009	ID.-12515 ESCUELA PRIMARIA FEDERALMOTOLINIA	2,549,000.00
12331420010	ID.-12516 PRIMARIA AMADO NERVO	1,734,000.00
12331420011	ID.-12517 PRIMARIA FRANCISCO GONZALEZ BOCANEGRA	1,653,000.00
12331420012	ID.-12518 PRIMARIA ANTONIO SOLIS	4,521,000.00
12331420013	ID.-12519 ESCUELA PRIMARIA RURAL FEDERAL ADOLFO LOPEZ MATEOS	2,430,000.00
12331420014	ID.-12520 PRIMARIA REDENCIONINDIGENA	4,942,000.00
12331420015	ID.-12521 PRIMARIA CARMEN SERDAN	1,607,000.00
12331420016	ID.-12522 PRIMARIA DAMASCO ALMAZAN W	2,196,000.00
12331420017	ID.-12523 ESCUELA PRIMARIA VICENTE GUERRERO	16,000.00
12331420018	ID.-12524 ESCUELA PRIMARIA LAZARO CARDENAS	2,435,000.00
12331420019	ID.-12525 ANEXO ESCUELA PRIMARIA LAZARO CARDENAS	12,000.00
12331420020	ID.-12526 TELESECUNDARIA EMILIANO ZAPATA	3,107,000.00
12331420021	ID.-12527 TELESECUNDARIA EMILIANO ZAPATA	1,471,000.00
12331420022	ID.-12528 ESCUELA TELESECUNDARIA HEROES DE NACOSARI	1,361,000.00
12331420023	ID.-12529 ESCUELA TELESECUNDARIA NARCIZO MENDOZA	813,000.00
12331420024	ID.-12530 ESCUELA TELESECUNDARIA LAZARO CARDENAS	3,670,000.00
12331420025	ID.-12331 TELESECUNDARIA FRANCISCO GONZALEZ BOCANEGRA	2,120,000.00
12331420026	ID.-12542 JARDIN DE NIÑOS CARMEN RAMOS DEL RIO	619,000.00
12331420027	ID.-12543 JARDIN DE NIÑOS PRESIDENTES DE MEXICO	349,000.00
12331420028	ID.-12544 PREESCOLAR INDIGENAS TZAKAM WTS	568,000.00





GOBIERNO DEL ESTADO DE SAN LUIS POTOSÍ
Relación de Bienes Inmuebles que componen el Patrimonio
Poder Ejecutivo
Del 1 de Enero al 31 de marzo de 2024

12331420029	ID.-12545 ESCUELA PRIMARIA FEDERAL BILINGUE BENITO JUAREZ	2,068,000.00
12331420030	ID.-12825 PRIMARIA EMILIANO ZAPATA	373,000.00
12331420031	ID.-12826 JARDIN DE NIÑOS LUIS ESPOTA	632,000.00
12331420032	ID.-12827 JARDIN DE NIÑOS JULIO VERNE	870,000.00
12331420033	ID.-12828 JARDIN DE NIÑOS INDEPENDENCIA	821,000.00
12331420034	ID.-12829 ESCUELA PRIMARIA VICENTE GUERRERO	1,853,000.00
12331420035	ID.-12830 ESCUELA SECUNDARIA FEDERAL MOISES	1,495,000.00
12331420036	ID.-12831 JARDIN DE NIÑOS LAZARO CARDENAS DEL RIO	876,000.00
12331420037	ID.-12832 ESCUELA (ALDZZUULUSUP)	51,000.00
12331420038	ID.-12833 ESCUELA PRIMARIA EMILIANO ZAPATA	1,122,000.00
12331430000	SECRETARIA DE EDUCACION MUNICIPIO DE TAMPACAN	9,961,000.00
12331430001	ID.,12980 ESCUELA PRIMARIA RURAL VENUSTIANO CARRANZA	1,628,000.00
12331430002	ID.-12981 JARDIN DE NIÑOS HEROES POTOSINOS	533,000.00
12331430003	ID.-12982 ESCUELA TELESECUNDARIA NO.24	7,800,000.00
12331440000	SECRETARIA DE EDUCACION MUNICIPIO DE CERRITOS	1,032,000.00
12331440001	ID.-10537 JARDIN DE NIÑOS MANUEL JOSE OTHON	594,000.00
12331440002	ID.-11907 ESCUELA PRIMARIA HEROINAS MEXICANAS	438,000.00
12331450000	SECRETARIA DE EDUCACION MUNICIPIO SOLEDAD DE GRACIANO SANCHEZ	9,059,000.00
12331450001	ID.-11965 ESCUELA PRIMARIA ALVARO OBREGON	2,021,000.00
12331450002	ID.-11966 TELESECUNDARIA PEDRO ANTONIO DE LOS SANTOS	2,252,000.00
12331450003	ID.-ANEXO TELESECUNDARIA PEDRO ANTONIO DE LOS SANTOS	1,055,000.00
12331450004	ID.-10085 ESCUELA DE EDUCACION ESPECIAL(CENTRO DE ATENCION MULTIPLE ALFREED BINET)SOLEDAD DE G,S	3,731,000.00
12331460000	SECRETARIA DE EDUCACION MUNICIPIO DE TAMUIN	0.00
12331470000	SECRETARIA DE EDUCACION MPIO.SANTA RITA	19,002,478.70
12331470001	ID.-1764 PRIMARIA RAMON LOPEZVELARDE INDEPENDENCIA 24 8EL JARALITO9	3,498,068.70
12331470002	ID.-1772 JARDIN DE NIÑOS RAUL SANDOVAL(LANDAZUM SANTA RITA)	15,504,410.00
12331580000	BIENES INMUEBLES	527,000,000.00
12331585831	EDIFICIOS NO RESIDENCIALES	0.00
12331585891	OTROS BIENES INMUEBLES	527,000,000.00
12340000000	INFRAESTRUCTURA	19,873,644,024.00
12341000000	INFRAESTRUCTURA	19,873,644,024.00
12341010000	VIAS DE COMUNICACION	19,873,644,024.00
12341010001	CIRCUITO POTOSI	19,873,644,024.00
12350000000	CONSTRUCCIONES EN PROCESO EN BIENES DE DOMINIO PUBLICO	14,052,815,641.36
12351010000	CONSTRUCCIONES EN PROCESO	(4,912,247,968.40)
12351010001	CONSTRUCCIONES EN PROCESO	(4,912,247,968.40)
12351020000	DERECHO Y USO DE SUELO	77,752,808.20
12351020001	DERECHO Y USO DE SUELO	77,752,808.20
12351610000	OBRA PUBLICA EN BIENES DE DOMINIO PROPIO	18,887,310,801.56
12351616111	EDIFICACIÓN HABITACIONAL	138,386,045.04
12351616121	EDIFICACIÓN NO HABITACIONAL	9,835,469.12
12351616122	CONSTRUCCIÓN Y/O REHABILITACIÓN DE ESCUELAS Y ESPACIOS EDUCATIVOS	506,071,826.83
12351616123	CONSTRUCCIÓN Y/O REHABILITACIÓN DE HOSPITALES Y CENTROS DE SALUD	48,707,618.00

CONTINÚA...





GOBIERNO DEL ESTADO DE SAN LUIS POTOSÍ
Relación de Bienes Inmuebles que componen el Patrimonio
Poder Ejecutivo
Del 1 de Enero al 31 de marzo de 2024

12351616124	CONSTRUCCIÓN Y/O REHABILITACIÓN DE ESPACIOS DEPORTIVOS	33,878,851.73
12351616125	CONSTRUCCIÓN Y/O REHABILITACIÓN DE INFRAESTRUCTURA PENITENCIARIA	0.00
12351616126	CONSTRUCCIÓN Y/O REHABILITACIÓN DE INFRAESTRUCTURA CULTURAL	105,226,151.06
12351616127	CONSTRUCCIÓN Y/O REHABILITACIÓN DE INFRAESTRUCTURA SOCIAL	14,133,419,999.18
12351616128	CONSTRUCCIÓN Y/O REHABILITACIÓN DE INFRAESTRUCTURA TURÍSTICA	119,298,898.12
12351616131	CONSTRUCCIÓN DE OBRAS PARA EL ABASTECIMIENTO DE AGUA, PETRÓLEO, GAS, ELÉCTRICIDAD Y TELECOMUNICACION	1,031,949,849.91
12351616141	DIVISIÓN DE TERRENOS Y CONSTRUCCIÓN DE OBRAS DE URBANIZACIÓN	838,015,285.00
12351616151	CONSTRUCCIÓN DE VÍAS DE COMUNICACIÓN	1,897,707,132.90
12351616161	OTRAS CONSTRUCCIONES DE INGENIERÍA CIVIL U OBRA PESADA	1,593,336.74
12351616171	INSTALACIONES Y EQUIPAMIENTO EN CONSTRUCCIONES	3,829,287.09
12351616191	TRABAJOS DE ACABADOS EN EDIFICACIONES Y OTROS TRABAJOS ESPECIALIZADOS	19,391,050.84
12360000000	CONSTRUCCIONES EN PROCESO EN BIENES PROPIOS	1,191,769,758.17
12361000000	CONSTRUCCIONES EN PROCESO EN BIENES PROPIOS	1,191,769,758.17
12361010000	CONSTRUCCIONES EN PROCESO	0.00
12361010001	CONSTRUCCIONES EN PROCESO	0.00
12361020000	DERECHO Y USO DE SUELO	0.00
12361020001	CAMINO DE ACCESO - PROYECTO GREENFIELD	0.00
12361030000	INVERSIONES EN EMP.PARAESTATALES	0.00
12361030001	INV.EN EMP PARAESTATALES STA.RITA	0.00
12361620000	OBRA PUBLICA EN BIENES PROPIOS	1,191,769,758.17
12361626211	EDIFICACIÓN HABITACIONAL	2,386,219.27
12361626221	EDIFICACIÓN NO HABITACIONAL	201,572,262.34
12361626222	CONSTRUCCIÓN Y/O REHABILITACIÓN DE ESCUELAS Y ESPACIOS EDUCATIVOS	23,744,714.55
12361626223	CONSTRUCCIÓN Y/O REHABILITACIÓN DE HOSPITALES Y CENTROS DE SALUD	311,036,204.03
12361626224	CONSTRUCCIÓN Y/O REHABILITACIÓN DE ESPACIOS DEPORTIVOS	119,192,407.45
12361626225	CONSTRUCCIÓN Y/O REHABILITACIÓN DE INFRAESTRUCTURA PENITENCIARIA	1,057,723.01
12361626226	CONSTRUCCIÓN Y/O REHABILITACIÓN DE INFRAESTRUCTURA CULTURAL	31,079,613.37
12361626227	CONSTRUCCIÓN Y/O REHABILITACIÓN DE INFRAESTRUCTURA SOCIAL	25,434,001.33
12361626228	CONSTRUCCIÓN Y/O REHABILITACIÓN DE INFRAESTRUCTURA TURÍSTICA	4,597,464.00
12361626231	CONSTRUCCIÓN DE OBRAS PARA EL ABASTECIMIENTO DE AGUA, PETRÓLEO, GAS, ELÉCTRICIDAD Y TELECOMUNICACION	418,069,885.86
12361626241	DIVISIÓN DE TERRENOS Y CONSTRUCCIÓN DE OBRAS DE URBANIZACIÓN	9,674,154.19
12361626251	CONSTRUCCIÓN DE VÍAS DE COMUNICACIÓN	14,724,046.96
12361626271	INSTALACIONES Y EQUIPAMIENTO EN CONSTRUCCIONES	6,664,077.42
12361626291	TRABAJOS DE ACABADOS EN EDIFICACIONES Y OTROS TRABAJOS ESPECIALIZADOS	22,536,984.39
12390000000	OTROS BIENES INMUEBLES	0.00
12391000000	OTROS BIENES INMUEBLES	0.00
12391580000	BIENES INMUEBLES	0.00
12391585891	OTROS BIENES INMUEBLES	0.00





GOBIERNO DEL ESTADO DE SAN LUIS POTOSÍ
FORMATO DEL EJERCICIO Y DESTINO DE GASTO FEDERALIZADO Y REINTEGROS
 Del 1 de Enero al 31 de Marzo del 2024

PROGRAMA O FONDO	DESTINO DE LOS RECURSOS	EJERCICIO		REINTEGRO
		DEVENGADO	PAGADO	
EDUCACIÓN		1,105,339	1,105,339	-
	TELEBACHILLERATO COMUNITARIO	1,105,339	1,105,339	-
APORTACIÓN FEDERAL A CONVENIOS CON ORGANISMOS DE EDUCACIÓN MEDIA Y SUPERIOR		963,501,920	963,501,920	-
0510	UNIVERSIDAD INTERCULTURAL	10,123,000	10,123,000	-
0511	UNIVERSIDAD TECNOLÓGICA METROPOLITANA DE SAN LUIS POTOSÍ	2,516,874	2,516,874	-
0524	COLEGIO DE BACHILLERES	91,399,789	91,399,789	-
0543	INSTITUTO DE CAPACITACIÓN PARA EL TRABAJO DEL ESTADO DE SAN LUIS POTOSÍ	12,562,865	12,562,865	-
0560	COLEGIO DE ESTUDIOS CIENTÍFICOS Y TECNOLÓGICOS (CECYTE)	31,513,792	31,513,792	-
1403	CONVENIO CON LA UASLP	815,385,600	815,385,600	-
FONDO PARA LA NOMINA EDUCATIVA Y GASTO OPERATIVO		3,956,821,962	3,956,821,962	-
	NOMINA EDUCATIVA	3,564,949,287	3,564,949,287	-
	OTROS DE GASTO CORRIENTE - FONE	391,872,675	391,872,675	-
OTROS PROGRAMAS DE SALUD		624,650,711	624,650,711	-
	APORTACIÓN LÍQUIDA ESTATAL INSABI	405,440,486	405,440,486	-
	GENERACIÓN DE RECURSOS PARA LA SALUD	19,431,854	19,431,854	-
	PRESTACIÓN DE SERVICIOS DE SALUD A LA COMUNIDAD	155,761,710	155,761,710	-
	RECTORÍA DEL SISTEMA DE SALUD	44,016,660	44,016,660	-
FONDO DE INFRAESTRUCTURA SOCIAL PARA LAS ENTIDADES (FISE)		116,876,691	116,876,691	297,267
	FISE	116,876,691	116,876,691	-
	REINTEGRO TESOFE FIES	-	-	297,267
FONDO PARA LA INFRAESTRUCTURA SOCIAL MUNICIPAL (FISMUN)		847,336,941	847,336,941	-
	FISMUN	847,336,941	847,336,941	-
FONDO DE APORTACIONES PARA EL FORTALECIMIENTO DE LOS MUNICIPIOS Y DEMARCACIONES TERRITORIALES DEL DISTRITO FEDERAL (FORTAMUN)		638,222,211	638,222,211	-
	FORTAMUN	638,222,211	638,222,211	-
FAM (INFRAESTRUCTURA PARA ASISTENCIA SOCIAL)		109,067,658	109,067,658	-
	FAM ASISTENCIA SOCIAL	109,067,658	109,067,658	-





GOBIERNO DEL ESTADO DE SAN LUIS POTOSÍ
FORMATO DEL EJERCICIO Y DESTINO DE GASTO FEDERALIZADO Y REINTEGROS
 Del 1 de Enero al 31 de Marzo del 2024

FAM (INFRAESTRUCTURA PARA LA EDUCACIÓN BÁSICA)	33,293,444	33,293,444	-
FAM BÁSICO	33,293,444	33,293,444	-
FAM (INFRAESTRUCTURA PARA LA EDUCACIÓN SUPERIOR)	10,844,910	10,844,910	-
FAM SUPERIOR	10,844,910	10,844,910	-
FONDO DE APORTACIÓN DE SEGURIDAD PÚBLICA (FASP)	71,922,165	71,922,165	-
FASP	71,922,165	71,922,165	-
FAM (INFRAESTRUCTURA PARA LA EDUCACIÓN MEDIA SUPERIOR)	1,638,197	1,638,197	-
FAM MEDIA SUPERIOR	1,638,197	1,638,197	-
FAETA (COLEGIO DE EDUCACIÓN PROFESIONAL TÉCNICA)	29,851,643	29,851,643	-
FAETA	29,851,643	29,851,643	-
FAETA (EDUCACIÓN PARA ADULTOS)	33,839,577	33,839,577	-
FAETA IEAA	28,708,073	28,708,073	-
PROGRAMA DE EDUCACIÓN PARA ADULTOS	5,131,504	5,131,504	-
FONDO DE APORTACIONES PARA EL FORTALECIMIENTO DE LAS ENTIDADES FEDERATIVAS (FAFEF)	120,373,553	120,373,553	-
FAFEF	120,373,553	120,373,553	-
APORTACIÓN FEDERAL A CONVENIOS	144,033,727	144,033,727	3,387
PROYECTO DE RESTAURACIÓN DEL BOSQUE URBANO CECURT TANGAMANGA I 2024	4,032,610	4,032,610	-
REINTEGRO TESOFE PROAGUA 2023	-	-	3,387
CONSTRUCCIÓN PARA LA CONCLUSIÓN DE LA 4A ETAPA DE AMPLIACIÓN DEL HOSPITAL GENERAL DE RIOVERDE	140,000,000	140,000,000	-
RENDIMIENTOS TESOFE PROGRAMA PARA EL ADELANTO, BIENESTAR E IGUALDAD DE LAS MUJERES PROABIM, EJERCICIO FISCAL 2023	1,117	1,117	-
PROGRAMAS INVERSIÓN CULTURAL	-	-	7
LEY FEDERAL DE DERECHOS EN MUSEOS FEDERALES	-	-	7
TOTALES	7,703,380,649.08	7,703,380,649.08	300,661.41





Gobierno del Estado de San Luis Potosí, SLP.
Relacion de Esquemas Bursátiles y Coberturas Financieras
Del 1 de Enero al 31 de marzo de 2024

DENOMINACIÓN DEL ESQUEMA	SECTOR DEL EMISOR	EMISOR	POR TIPO DE VALOR		TOTALES
			ACCIONES	BONOS	

N/A
NO APLICA





5. FORMATOS LDF

PRIMER INFORME TRIMESTRAL 2024





Estado de Situación Financiera Detallado-LDF
GOBIERNO DEL ESTADO DE SAN LUIS POTOSÍ
Estado de Situación Financiera Detallado-LDF
Al 31 de diciembre 2023 y al 31 de marzo 2024
(PESOS)

Concepto	31/03/2024	31/12/2023	Concepto	31/03/2024	31/12/2023
ACTIVO			PASIVO		
Activo Circulante			Pasivo Circulante		
a. Efectivo y Equivalente (a=a1+a2+a3+a4+a5+a6+a7)	3,976,834,256	1,978,989,236	a. Cuentas por Pagar a Corto Plazo (a=a1+a2+a3+a4+a5+a6+a7+a8+a9)	7,053,077,479	7,925,170,529
a1) Efectivo	0	0	a1) Servicios Personales por Pagar a Corto Plazo	39,866,749	39,894,207
a2) Bancos/Tesorería	3,975,514,316	1,978,725,295	a2) Proveedores por Pagar a Corto Plazo	752,073,008	999,058,902
a3) Bancos/Dependencias y Otros	0	0	a3) Contratistas por Obras Públicas por Pagar a Corto Plazo	436,083,689	606,809,431
a4) Inversiones Temporales (Hasta 3 meses)	154,194	154,194	a4) Participaciones y Aportaciones por Pagar a Corto Plazo	1,393,971	2,941,300
a5) Fondos con Afectación Específica	1,165,747	109,747	a5) Transferencias Otorgadas por Pagar a Corto Plazo	4,305,208,821	5,621,797,026
a6) Depósitos de Fondos de Terceros en Garantía y/o Administración	0	0	a6) Intereses, Comisiones y Otros Gastos de la Deuda Pública por Pagar a Corto Plazo	0	0
a7) Otros Efectivos y Equivalentes	0	0	a7) Retenciones y Contribuciones por Pagar a Corto Plazo	634,560,185	474,280,658
b. Derechos a Recibir Efectivo o Equivalentes (b=b1+b2+b3+b4+b5+b6+b7)	1,981,681,385	2,005,865,904	a8) Devoluciones de la Ley de Ingresos por Pagar a Corto Plazo	0	0
b1) Inversiones Financieras de Corto Plazo	0	0	a9) Otras Cuentas por Pagar a Corto Plazo	883,891,056	180,389,005
b2) Cuentas por Cobrar a Corto Plazo	0	0	b. Documentos por Pagar a Corto Plazo (b=b1+b2+b3)	3,080,909,093	1,500,000,000
b3) Deudores Diversos por Cobrar a Corto Plazo	1,980,908,089	2,005,979,125	b1) Documentos Comerciales por Pagar a Corto Plazo	3,080,909,093	1,500,000,000
b4) Ingresos por Recuperar a Corto Plazo	-113,221	-113,221	b2) Documentos por Contratistas por Obras Públicas por Pagar a Corto Plazo	0	0
b5) Deudores por Anticipos de la Tesorería a Corto Plazo	886,518	0	b3) Otros Documentos por Pagar a Corto Plazo	0	0
b6) Préstamos Otorgados a Corto Plazo	0	0	c. Porción a Corto Plazo de la Deuda Pública a Largo Plazo (c=c1+c2)	201,553,574	0





Estado de Situación Financiera Detallado-LDF
GOBIERNO DEL ESTADO DE SAN LUIS POTOSÍ
Estado de Situación Financiera Detallado-LDF
Al 31 de diciembre 2023 y al 31 de marzo 2024
(PESOS)

b7) Otros Derechos a Recibir Efectivo o Equivalentes a Corto Plazo	0	0	c1) Porción a Corto Plazo de la Deuda Pública	201,553,574	0
c. Derechos a Recibir Bienes o Servicios (c=c1+c2+c3+c4+c5)	0	0	c2) Porción a Corto Plazo de Arrendamiento Financiero	0	0
c1) Anticipo a Proveedores por Adquisición de Bienes y Prestación de Servicios a CP	0	0	d. Títulos y Valores a Corto Plazo	0	0
c2) Anticipo a Proveedores por Adquisición de Bienes Inmuebles y Muebles a CP	0	0	e. Pasivos Diferidos a Corto Plazo (e=e1+e2+e3)	0	0
c3) Anticipo a Proveedores por Adquisición de Bienes Intangibles a Corto Plazo	0	0	e1) Ingresos Cobrados por Adelantado a Corto Plazo	0	0
c4) Anticipo a Contratistas por Obras Públicas a Corto Plazo	0	0	e2) Intereses Cobrados por Adelantado a Corto Plazo	0	0
c5) Otros Derechos a Recibir Bienes o Servicios a Corto Plazo	0	0	e3) Otros Pasivos Diferidos a Corto Plazo	0	0
d. Inventarios (d=d1+d2+d3+d4+d5)	0	0	f. Fondos y Bienes de Terceros en Garantía y/o Administración a Corto Plazo (f=f1+f2+f3+f4+f5+f6)	0	0
d1) Inventario de Mercancías para Venta	0	0	f1) Fondos de Garantía a Corto Plazo	0	0
d2) Inventario de Mercancías Terminadas	0	0	f2) Fondos en Administración a Corto Plazo	0	0
d3) Inventario de Mercancías en Proceso de Elaboración	0	0	f3) Fondos Contingentes a Corto Plazo	0	0
d4) Inventario de Materias Primas, Materiales y Suministros para Producción	0	0	f4) Fondos de Fideicomisos, Mandatos y Contratos Análogos a Corto Plazo	0	0
d5) Bienes en Tránsito	0	0	f5) Otros Fondos de Terceros en Garantía y/o Administración a Corto Plazo	0	0
e. Almacenes	0	0	f6) Valores y Bienes en Garantía a Corto Plazo	0	0
f. Estimación por pérdida o Deterioro de Activos Circulantes (f=f1+f2)	0	0	g. Provisiones a Corto Plazo (g=g1+g2+g3)	47,622,372	47,582,372
f1) Estimaciones para Cuentas Incobrables por Derechos a Recibir Efectivo o E	0	0	g1) Provisión por Demandas y Juicios a Corto Plazo	47,622,372	47,582,372





Estado de Situación Financiera Detallado-LDF
GOBIERNO DEL ESTADO DE SAN LUIS POTOSÍ
Estado de Situación Financiera Detallado-LDF
Al 31 de diciembre 2023 y al 31 de marzo 2024
(PESOS)

f2) Estimación por Deterioro de Inventarios	0	0	g2) Provisión para Contingencias a Corto Plazo	0	0
g. Otros Activos Circulantes (g=g1+g2+g3+g4)	0	0	g3) Otras Provisiones a Corto Plazo	0	0
g1) Valores en Garantía	0	0	h. Otros Pasivos a Corto Plazo (h=h1+h2+h3)	45,666,170	19,467,619
g2) Bienes en Garantía (excluye depósitos de fondos)	0	0	h1) Ingresos por Clasificar	0	0
g3) Bienes Derivados de Embargos, Decomisos, Aseguramientos y Dación en Pago	0	0	h2) Recaudación por Participar	45,666,170	19,467,619
g4) Adquisición con Fondos de Erceros	0	0	h3) Otros Pasivos Circulantes	0	0
IA. Total de Activos Circulantes (IA=a+b+c+d+e+f+g)	5,958,515,642	3,984,855,140	IIA. Total de Pasivos Circulantes (IIA= a+b+c+d+e+f+g+h)	10,428,828,688	9,492,220,519
Activo No Circulante			Pasivo No Circulante		
a. Inversiones Financieras a Largo Plazo	236,312,679	236,312,679	a. Cuentas por Pagar a Largo Plazo	0	0
b. Derechos a Recibir Efectivo o Equivalentes a Largo Plazo	272,774,647	272,774,647	b. Documentos por Pagar a Largo Plazo	0	0
c. Bienes Inmuebles, Infraestructura y Construcciones en Proceso	117,362,980,010	114,211,586,870	c. Deuda Pública a Largo Plazo	3,274,849,323	3,301,504,323
d. Bienes Muebles	4,827,687,800	4,827,687,800	d. Pasivos Diferidos a Largo Plazo	0	0
e. Activos Intangibles	63,871,445	63,871,445	e. Fondos y Bienes de Terceros en Garantía y/o en Administración a Largo Plazo	0	0
f. Depreciación, Deterioro y Amortización Acumulada de Bienes	-6,161,251,399	-6,161,251,399	f. Provisiones a Largo Plazo	0	0
g. Activos Diferidos	1,099,859,517	964,379,291			
h. Estimación por Pérdida o Deterioro de Activos no Circulantes	201,553,574	0	IIB.Total de Pasivos No Circulantes (IIB=a+b+c+d+e+f)	3,274,849,323	3,301,504,323
i. Otros Activos no Circulantes	0	0			
			II. Total del Pasivo (II=IIA+IIB)	13,703,678,011	12,793,724,842
IB. Total de Activos No Circulantes (IB=a+b+c+d+e+f+g+h+i)	117,903,788,274	114,415,361,333			



GOBIERNO DEL ESTADO DE SAN LUIS POTOSÍ
Informe Analítico de la Deuda Pública y Otros Pasivos-LDF
Del 1 de Enero al 31 de Marzo del 2024
(PESOS)

Denominación de la Deuda Pública y Otros Pasivos	Saldo al 31 de diciembre del 2023	Disposiciones del Periodo	Amortizaciones del Periodo	Revaluaciones, Reclasificaciones y Otros Ajustes	Saldo Final del Periodo	Pago de intereses del Periodo	Pago de Comisiones y demás costos asociados durante el Periodo
1. Deuda Pública (1=A+B)	4,801,504,323	2,290,000,000	735,745,907	0	6,355,758,416	166,071,093	1,370,782
A. Corto Plazo (A=a1+a2+a3)	1,500,000,000	2,290,000,000	709,090,907	0	3,080,909,093	69,168,375	0
a1) Instituciones de Crédito	1,500,000,000	2,290,000,000	709,090,907	0	3,080,909,093	69,168,375	0
Santander 1200 mdp	1,200,000,000	0	327,272,727	0	872,727,273	32,503,327	0
BBVA 300 mdp	300,000,000	0	81,818,181	0	218,181,819	8,155,648	0
Scotiabank 650 mdp	0	650,000,000	130,000,000	0	520,000,000	13,964,031	0
BBVA 650 mdp	0	650,000,000	67,378,049	0	582,621,951	5,745,188	0
Banorte 800 mdp	0	800,000,000	82,926,829	0	717,073,171	7,105,500	0
Banorte 190 mdp	0	190,000,000	19,695,121	0	170,304,879	1,694,681	0
a2) Títulos y Valores	0	0	0	0	0	0	0
a3) Arrendamientos Financieros	0	0	0	0	0	0	0
B. Largo Plazo (B=b1+b2+b3)	3,301,504,323	0	26,655,000	0	3,274,849,323	96,902,718	1,370,782
b1) Instituciones de Crédito	3,301,504,323	0	26,655,000	0	3,274,849,323	96,902,718	1,370,782
Banorte Reestructura Deuda 2008	1,896,556,488	0	16,901,000	0	1,879,655,488	56,488,659	1,370,782
Banobras 72 MDP (FONREC)	71,984,781	0	0	0	71,984,781	1,533,805	0
Banobras 85 MDP (FONREC)	83,709,554	0	0	0	83,709,554	1,650,361	0
Banorte (Refinanciamiento Banco Santander)	1,249,253,500	0	9,754,000	0	1,239,499,500	37,229,893	0
b2) Títulos y Valores	0	0	0	0	0	0	0
b3) Arrendamientos Financieros	0	0	0	0	0	0	0
2. Otros Pasivos	7,992,220,519	-21,689,596,321	-21,045,295,396	0	7,347,919,595	0	0





GOBIERNO DEL ESTADO DE SAN LUIS POTOSÍ
Informe Analítico de la Deuda Pública y Otros Pasivos-LDF
Del 1 de Enero al 31 de Marzo del 2024
(PESOS)

3. Total de la Deuda Pública y Otros Pasivos (3=1+2)	12,793,724,842	-19,399,596,321	-20,309,549,490	0	13,703,678,011	166,071,093	1,370,782
4. Deuda Contingente	91,224,661	0	91,224,661	0	0	2,288,964	0
A. Deuda Contingente Banobras 66.6 mdp	91,224,661	0	91,224,661	0	0	2,288,964	0
B. Deuda Contingente 1	0	0	0	0	0	0	0
c. Deuda Contingente XX	0	0	0	0	0	0	0
5. Valor de Instrumentos Bono Cupón Cero	80,434,032	0	0	1,564,105	81,998,137	0	0
A. Instrumento Bono Cupón Cero FONREC	80,434,032	0	0	1,564,105	81,998,137	0	0
B. Instrumento Bono Cupón Cero 2	0	0	0	0	0	0	0
C. Instrumento Bono Cupón Cero XX	0	0	0	0	0	0	0
Obligaciones a Corto Plazo	Monto Contratado	Plazo Pactado	Tasa de Interés	Comisiones y Costos Relacionados	Tasa Efectiva		
6. Obligaciones a Corto Plazo	4,090,000,000.00	359 días promedio	TIIE28 + 0.31 promedio	-	9.56%		

CONTINÚA...



GOBIERNO DEL ESTADO DE SAN LUIS POTOSÍ
Informe Analítico de la Deuda Pública y Otros Pasivos-LDF
Del 1 de Enero al 31 de Marzo del 2024
(PESOS)

A. Cadenas Productivas Scotiabank 150 mdp (2023)	150,000,000	365 días	N.A.	-	4.00%
B. Credito Santander 1,200 mdp (2023)	1,200,000,000	365 días	TIEE28 + 0.25%	-	11.66%
C. Credito BBVA 300 mdp (2023)	300,000,000	365 días	TIEE28 + 0.28%	-	11.69%
D. Factoraje BBVA 150 mdp (2023)	150,000,000	365 días	N.A.	-	3.80%
E. Scotiabank 650 mdp	650,000,000	313 días	TIEE28 + 0.26%	-	11.27%
F. BBVA 650 mdp	650,000,000	365 días	TIEE28 + 0.29%	-	11.27%
G. Banorte 800 mdp	800,000,000	365 días	TIEE28 + 0.35%	-	11.33%
H. Banorte 190 mdp	190,000,000	365 días	TIEE28 + 0.40%	-	11.45%



Informe Analítico de Obligaciones Diferentes de Financiamientos-LDF
GOBIERNO DEL ESTADO DE SAN LUIS POTOSÍ
Informe Analítico de Obligaciones Diferentes de Financiamientos-LDF
Del 1 de enero al 31 de marzo del 2024
(PESOS)

Denominación de las Obligaciones Diferentes de Financiamiento	Fecha del Contrato	Fecha de inicio de operación del proyecto	Fecha de vencimiento	Monto de la inversión pactado	Plazo pactado	Monto promedio mensual del pago de la contraprestación	Monto promedio mensual del pago de la contraprestación correspondiente al pago de inversión	Monto pagado de la inversión al 31 de marzo de 2024	Monto pagado de la inversión actualizado al 31 de marzo de 2024	Saldo pendiente por pagar de la inversión al 31 de marzo de 2024
A. Asociaciones Público Privadas (APP'S) (A=a+b+c+d)				2,463,155,565.00		25,819,993.21	25,819,993.21	2,506,971,949.64	-	-
a) Acueducto el Realito	7/3/2009	8/8/2013	8/7/2036	2,463,155,565.00	240 y 276 meses	25,819,993.21	25,819,993.21	2,506,971,949.64	*	*
b) APP 2										
c) APP 3										
d) APP XX										
B. Otros Instrumentos (B=a+b+c+d)				-		-	-	-	-	-
a) Otro Instrumento 1										
b) Otro Instrumento 2										
c) Otro Instrumento 3										
d) Otro Instrumento XX										
C. Total de Obligaciones Diferentes de Financiamiento (C=A+B)				2,463,155,565.00		25,819,993.21	25,819,993.21	2,506,971,949.64	-	-

* El contrato no establece la tasa interna de retorno nominal del proyecto, el saldo pendiente por pagar de la inversión del Acueducto el Realito a precios del contrato original de abril de 2009 asciende a \$1,045,799,357.26



GOBIERNO DEL ESTADO DE SAN LUIS POTOSÍ
Balance Presupuestario - LDF
Del 1 de enero al 31 de marzo de 2024
(PESOS)

Concepto	Estimado/ Aprobado	Devengado	Recaudado/Pagado
A. Ingresos Totales (A=A1+A2+A3)	63,288,376,268	17,090,728,248	17,090,728,248
A1. Ingresos de Libre Disposición	31,619,203,211	9,100,733,302	9,100,733,302
A2. Transferencias Federales Etiquetadas	31,781,393,057	8,107,628,011	8,107,628,011
A3. Financiamiento Neto	-112,220,000	-117,633,064	-117,633,064
B. Egresos Presupuestales (B=B1+B2)	63,288,376,268	14,951,205,338	14,260,631,610
B1. Gasto No Etiquetado (sin incluir Amortización de la Deuda Pública)	31,619,203,211	7,274,179,027	7,086,923,168
B2. Gasto Etiquetado (sin incluir Amortización de la Deuda Pública)	31,669,173,057	7,677,026,310	7,173,708,442
C. Remanentes del Ejercicio Anterior (C=C1+C2)	0	0	0
C1. Remanentes de Ingresos de Libre Disposición aplicados en el periodo	0	0	0
C2. Remanentes de Transferencias Federales Etiquetadas aplicados en el periodo	0	0	0
I. Balance Presupuestario (I=A-B+C)	0	2,139,522,910	2,830,096,638
II. Balance Presupuestario sin Financiamiento Neto (II=I-A3)	112,220,000	2,257,155,975	2,947,729,703
III. Balance Presupuestario sin Financiamiento Neto y sin Remanentes del Ejercicio Anterior (III=II-C)	112,220,000	2,257,155,975	2,947,729,703
Concepto	Aprobado	Devengado	Pagado
E. Intereses, Comisiones y Gastos de la Deuda (E=E1+E2)	300,991,853	100,605,259	100,605,259
E1. Intereses, Comisiones y Gastos de la Deuda con Gasto No Etiquetado	0	6,886,706	6,886,706
E2. Intereses, Comisiones y Gastos de la Deuda con Gasto Etiquetado	300,991,853	93,718,553	93,718,553
IV. Balance Primario (IV=III+E)	413,211,853	2,357,761,233	3,048,334,962

CONTINÚA...



GOBIERNO DEL ESTADO DE SAN LUIS POTOSÍ
Balance Presupuestario - LDF
Del 1 de enero al 31 de marzo de 2024
(PESOS)

Concepto	Estimado/ Aprobado	Devengado	Recaudado/Pagado
F. Financiamiento (F=F1+F2)	0	0	0
F1. Financiamiento con fuente de Pago de Ingresos de Libre Disposición	0	0	0
F2. Financiamiento con fuente de Pago de Transferencias Federales Etiquetadas	0	0	0
G. Amortización de la Deuda (G=G1+G2)	112,220,000	117,633,064	117,633,064
G1. Amortización de la Deuda Pública con Gasto No Etiquetado	0	90,978,064	90,978,064
G2. Amortización de la Deuda pública con Gasto Etiquetado	112,220,000	26,655,000	26,655,000
A3. Financiamiento Neto (A3=F-G)	-112,220,000	-117,633,064	-117,633,064

Concepto	Estimado/ Aprobado	Devengado	Recaudado/Pagado
A1. Ingresos de Libre Disposición	31,619,203,211	9,100,733,302	9,100,733,302
A3.1 Financiamiento Neto con Fuente de Pago de Ingresos de Libre Disposición (A3.1=F1-G1)	0	90,978,064	90,978,064
F1. Financiamiento con Fuente de pago de Ingresos de Libre Disposición	0	0	0
G1. Amortización de la Deuda Pública con Gasto No Etiquetado	0	90,978,064	90,978,064
B1. Gasto No Etiquetado (sin incluir Amortización de la Deuda Pública)	31,619,203,211	7,274,179,027	7,086,923,168
C1. Remanentes de Ingresos de Libre Disposición aplicados en el periodo	0	0	0
V. Balance Presupuestario de Recursos Disponibles (V=A1+A3.1-B1+C1)	0	1,917,532,339	2,104,788,198
VI. Balance Presupuestario de Recursos Disponibles sin Financiamiento Neto (VI=V-A3.1)	0	1,826,554,274	2,013,810,134

CONTINÚA...



GOBIERNO DEL ESTADO DE SAN LUIS POTOSÍ
Balance Presupuestario - LDF
Del 1 de enero al 31 de marzo de 2024
(PESOS)

Concepto	Estimado/ Aprobado	Devengado	Recaudado/Pagado
A2. Transferencias Federales Etiquetadas	31,781,393,057	8,107,628,011	8,107,628,011
A3.2 Financiamiento Neto con fuente de Pago de Transferencias Federales Etiquetadas (A3.2=F2-G2)	-112,220,000	-26,655,000	-26,655,000
F2. Financiamiento con Fuente de Pago de Transferencias Federales Etiquetadas	0	0	0
G2. Amortización de la Deuda Pública con Gasto Etiquetado	112,220,000	26,655,000	26,655,000
B2. Gasto Etiquetado (sin incluir Amortización de la Deuda Pública)	31,669,173,057	7,677,026,310	7,173,708,442
C2. Remanentes de Transferencias Federales Etiquetadas aplicados en el periodo	0	0	0
VII. Balance Presupuestario de Recursos Etiquetados (VII=A2+A3.2-B2+C2)	0	403,946,700	907,264,569
VIII. Balance Presupuestario de Recursos Etiquetados sin Financiamiento Neto (VIII=VII-A3.2)	112,220,000	430,601,700	933,919,569



GOBIERNO DEL ESTADO DE SAN LUIS POTOSÍ
Estado Analítico de Ingresos Detallado - LDF
Del 1 de enero al 31 de marzo del 2024
(PESOS)

Concepto	Estimado	Ampliaciones/ (Reducciones)	Ingreso			Diferencia
			Modificado	Devengado	Recaudado	
Ingresos de Libre Disposición						
A. Impuestos	3,309,425,295	0	3,309,425,295	927,676,930	927,676,930	-2,381,748,365
B. Cuotas y Aportaciones de Seguridad Social	0	0	0	0	0	0
C. Contribuciones de Mejoras	0	0	0	0	0	0
D. Derechos	1,704,698,540	0	1,704,698,540	915,597,668	915,597,668	-789,100,872
E. Productos	498,221,102	0	498,221,102	252,133,579	252,133,579	-246,087,523
F. Aprovechamientos	464,652,311	0	464,652,311	20,818,515	20,818,515	-443,833,796
G. Ingresos por Ventas de Bienes y Servicios	0	0	0	0	0	0
H. Participaciones	24,562,735,739	0	24,562,735,739	6,600,151,697	6,600,151,697	-17,962,584,042
(H=h1+h2+h3+h4+h5+h6+h7+h8+h9+h10+h11)						
h1) Fondo General de Participaciones	18,199,821,300	0	18,199,821,300	5,039,491,274	5,039,491,274	-13,160,330,026
h2) Fondo de Fomento Municipal	1,081,114,190	0	1,081,114,190	293,747,846	293,747,846	-787,366,344
h3) Fondo de Fiscalización y Recaudación	1,095,252,361	0	1,095,252,361	263,352,193	263,352,193	-831,900,168
h4) Fondo de Compensación	0	0	0	0	0	0
h5) Fondo de Extracción de Hidrocarburos	0	0	0	0	0	0
h6) Impuesto Especial sobre Producción y Servicios	332,063,931	0	332,063,931	89,856,378	89,856,378	-242,207,553
h7) 0.136% de la Recaudación Federal Participable	0	0	0	0	0	0
h8) 3.17% Sobre Extracción de Petróleo	0	0	0	0	0	0
h9) Gasolinas y Diésel	680,359,007	0	680,359,007	113,295,003	113,295,003	-567,064,004
h10) Fondo de Impuesto Sobre la Renta	3,174,124,950	0	3,174,124,950	800,409,003	800,409,003	-2,373,715,947

CONTINÚA...



GOBIERNO DEL ESTADO DE SAN LUIS POTOSÍ
Estado Analítico de Ingresos Detallado - LDF
Del 1 de enero al 31 de marzo del 2024
(PESOS)

	h11) Fondo de Estabilización de los Ingresos de las Entidades Federativas	0	0	0	0	0	0
I. Incentivos Derivados de la Colaboración Fiscal		411,202,185	0	411,202,185	105,977,529	105,977,529	-305,224,656
	(I=i1+i2+i3+i4+i5)						
	i1) Tenencia o Uso de Vehículos	2,213	0	2,213	0	0	-2,213
	i2) Fondo de Compensación ISAN	0	0	0	0	0	0
	i3) Impuesto sobre Automóviles Nuevos	384,629,285	0	384,629,285	101,306,289	101,306,289	-283,322,996
	i4) Fondo de Compensación de Repecos-Intermedios	26,570,687	0	26,570,687	4,671,240	4,671,240	-21,899,447
	i5) Otros Incentivos Económicos	0	0	0	0	0	0
J. Transferencias y Asignaciones		0	0	0	0	0	0
K. Convenios		733,970,938	0	733,970,938	278,377,384	278,377,384	-455,593,554
	k1) Otros Convenios y Subsidios	733,970,938	0	733,970,938	278,377,384	278,377,384	-455,593,554
L. Otros Ingresos de Libre Disposición (L=l1+l2)		0	0	0	0	0	0
	l1) Participaciones en Ingresos Locales	0	0	0	0	0	0
	l2) Otros Ingresos de Libre Disposición	0	0	0	0	0	0
I. Total de ingresos de Libre Disposición		31,684,906,110	0	31,684,906,110	9,100,733,302	9,100,733,302	-22,584,172,808
	(I=A+B+C+D+E+F+G+H+I+J+K+L)						
Ingresos Excedentes de Ingresos de Libre Disposición		0	0	0	0	0	0
Transferencias Federales Etiquetadas							

CONTINÚA...



GOBIERNO DEL ESTADO DE SAN LUIS POTOSÍ
Estado Analítico de Ingresos Detallado - LDF
Del 1 de enero al 31 de marzo del 2024
(PESOS)

A. Aportaciones (A=a1+a2+a3+a4+a5+a6+a7+a8)	25,868,985,949	0	25,868,985,949	6,806,830,157	6,806,830,157	-19,062,155,792
a1) Fondo de Aportaciones para la Nómina Educativa y Gasto Operativo	15,114,532,160	0	15,114,532,160	3,956,821,962	3,956,821,962	-11,157,710,198
a2) Fondo de Aportaciones para los Servicios de Salud	2,714,733,045	0	2,714,733,045	624,650,711	624,650,711	-2,090,082,334
a3) Fondo de Aportaciones para la infraestructura Social	3,273,622,402	0	3,273,622,402	964,213,632	964,213,632	-2,309,408,770
a4) Fondo de Aportaciones para el Fortalecimiento de los Municipios y de las Demarcaciones Territoriales del Distrito Federal	2,562,167,894	0	2,562,167,894	638,222,211	638,222,211	-1,923,945,683
a5) Fondo de Aportaciones Múltiples	600,883,187	0	600,883,187	206,458,946	206,458,946	-394,424,241
a6) Fondo de Aportaciones para la Educación Tecnológica y de Adultos	217,922,823	0	217,922,823	58,559,716	58,559,716	-159,363,107
a7) Fondo de Aportaciones para la Seguridad Pública de los Estados y del Distrito Federal	228,704,010	0	228,704,010	71,922,165	71,922,165	-156,781,845
a8) Fondo de Aportaciones para el Fortalecimiento de las Entidades Federativas	1,156,420,428	0	1,156,420,428	285,980,814	285,980,814	-870,439,614
a9) Fondo de Aportaciones Múltiples Monetización	0	0	0	0	0	0
B. Convenios (B=b1+b2+b3+b4)	5,758,964,549	0	5,758,964,549	1,267,410,457	1,267,410,457	-4,491,554,092
b1) Convenios de Protección Social en Salud	3,204,640,659	0	3,204,640,659	288,410,249	288,410,249	-2,916,230,410
b2) Convenios de Descentralización	2,554,323,890	0	2,554,323,890	977,692,851	977,692,851	-1,576,631,039
b3) Convenios de Reasignación	0	0	0	0	0	0
b4) Otros Convenios y Subsidios	0	0	0	1,307,357	1,307,357	1,307,357
C. Fondos Distintos de Aportaciones (C=c1+c2)	87,739,660	0	87,739,660	29,354,786	29,354,786	-58,384,874

CONTINÚA...



GOBIERNO DEL ESTADO DE SAN LUIS POTOSÍ
Estado Analítico de Ingresos Detallado - LDF
Del 1 de enero al 31 de marzo del 2024
(PESOS)

	c1) Fondo para Entidades Federativas y Municipios Productores de Hidrocarburos	87,739,660	0	87,739,660	29,354,786	29,354,786	-58,384,874
	c2) Fondo Minero	0	0	0	0	0	0
	D. Transferencias, Subsidios y Subvenciones, y Pensiones y Jubilaciones	0	0	0	0	0	0
	E. Otras Transferencias Federales Etiquetadas	0	0	0	4,032,610	4,032,610	4,032,610
II. Total de Transferencias Federales Etiquetadas (II=A+B+C+D+E)		31,715,690,158	0	31,715,690,158	8,107,628,011	8,107,628,011	-23,608,062,147
III. Ingresos Derivados de Financiamientos (III=A)		0	0	0	0	0	0
	A. Ingresos Derivados de Financiamientos	0	0	0	0	0	0
IV. Total de Ingresos (IV=I+II+III)		63,400,596,268	0	63,400,596,268	17,208,361,313	17,208,361,313	-46,192,234,955
	Datos Informativos	0	0	0	0	0	0
	1. Ingresos Derivados de Financiamientos con Fuente de Pago de Ingresos de Libre Disposición	0	0	0	0	0	0
	2. Ingresos Derivados de Financiamientos con Fuente de Pago de Transferencias Federales Etiquetadas	0	0	0	0	0	0
	3. Ingresos Derivados de Financiamientos (3=1+2)	0	0	0	0	0	0



GOBIERNO DEL ESTADO DE SAN LUIS POTOSÍ
Estado Analítico del Ejercicio del Presupuesto de Egresos Detallado - LDF
Clasificación por Objeto del Gasto (Capítulo y Concepto)
Del 1 de enero al 31 de marzo del 2024
(PESOS)

Concepto	Egresos			Devengado	Pagado	Subejercicio
	Aprobado	Ampliaciones/ Reducciones	Modificado			
I. Gasto No Etiquetado (I=A+B+C+D+E+F+G+H+I)	31,619,203,211	-28,282,632	31,590,920,579	7,365,157,092	7,177,901,232	24,225,763,487
A. Servicios Personales (A=a1+a2+a3+a4+a5+a6+a7)	8,003,179,822	0	8,003,179,822	1,963,810,246	1,955,529,736	6,039,369,575
a1) Remuneraciones al Personal de Carácter Permanente	3,634,787,888	-85,000,000	3,549,787,888	952,146,741	952,146,741	2,597,641,146
a2) Remuneraciones al Personal de Carácter Transitorio	41,004,886	0	41,004,886	54,886,469	54,886,469	-13,881,583
a3) Remuneraciones Adicionales y Especiales	948,049,193	0	948,049,193	36,330,982	36,330,982	911,718,212
a4) Seguridad Social	429,402,150	85,000,000	514,402,150	47,908,230	45,640,165	466,493,920
a5) Otras Prestaciones Sociales y Económicas	2,024,628,806	404,553,453	2,429,182,259	817,361,092	811,348,647	1,611,821,166
a6) Previsiones	782,615,675	-404,553,453	378,062,222	0	0	378,062,222
a7) Pago de Estímulos a Servidores Públicos	142,691,223	0	142,691,223	55,176,732	55,176,732	87,514,491
B. Materiales y Suministros (B=b1+b2+b3+b4+b5+b6+b7+b8+b9)	185,910,684	6,690,034	192,600,718	887,971	368,915	191,712,746
b1) Materiales de Administración, Emisión de Documentos y Artículos Oficiales	27,502,499	-203,802	27,298,697	268,146	0	27,030,551
b2) Alimentos y Utensilios	80,779,916	6,901,516	87,681,432	148,961	0	87,532,471
b3) Materias Primas y Materiales de Producción y Comercialización	0	0	0	0	0	0
b4) Materiales y Artículos de Construcción y de Reparación	4,503,534	-7,681	4,495,853	37,016	0	4,458,837
b5) Productos Químicos, Farmacéuticos y de Laboratorio	7,745,714	0	7,745,714	4,500	0	7,741,214
b6) Combustibles, Lubricantes y Aditivos	62,252,885	0	62,252,885	416,915	368,915	61,835,969
b7) Vestuario, Blancos, Prendas de Protección y Artículos Deportivos	608,868	0	608,868	2,000	0	606,868
b8) Materiales y Suministros para Seguridad	0	0	0	0	0	0
b9) Herramientas, Refacciones y Accesorios Menores	2,517,269	0	2,517,269	10,433	0	2,506,836
C. Servicios Generales (C=c1+c2+c3+c4+c5+c6+c7+c8+c9)	462,404,658	-6,690,034	455,714,625	27,255,292	23,395,898	428,459,332
c1. Servicios Básicos	78,008,543	4,142,863	82,151,406	8,952,496	8,753,756	73,198,909

CONTINUA...



GOBIERNO DEL ESTADO DE SAN LUIS POTOSÍ
Estado Analítico del Ejercicio del Presupuesto de Egresos Detallado - LDF
Clasificación por Objeto del Gasto (Capítulo y Concepto)
Del 1 de enero al 31 de marzo del 2024
(PESOS)

c2) Servicios de Arrendamiento	81,925,006	-39,444,227	42,480,779	0	0	42,480,779
c3) Servicios Profesionales, Científicos, Técnicos y Otros Servicios	37,028,495	-7,019,255	30,009,240	1,846,300	0	28,162,940
c4) Servicios Financieros, Bancarios y Comerciales	13,464,292	294,052	13,758,344	317,098	203,802	13,441,246
c5) Servicios de Instalación, Reparación, Mantenimiento y Conservación	42,949,807	-20,000	42,929,807	58,300	0	42,871,507
c6) Servicios de Comunicación Social y Publicidad	42,356,618	0	42,356,618	0	0	42,356,618
c7) Servicios de Traslado y Viáticos	19,599,307	10,000	19,609,307	1,462,269	0	18,147,038
c8) Servicios Oficiales	8,882,010	-500,000	8,382,010	180,488	0	8,201,522
c9) Otros Servicios Generales	138,190,581	35,846,533	174,037,114	14,438,341	14,438,341	159,598,773
D. Transferencias, Asignaciones, Subsidios y Otras Ayudas	7,424,136,212	114,480,020	7,538,616,233	2,010,506,761	1,983,454,081	5,528,109,472
(D=d1+d2+d3+d4+d5+d6+d7+d8+d9)						
d1) Transferencias Internas y Asignaciones al Sector Público	7,328,732,226	107,609,063	7,436,341,289	2,000,649,244	1,973,596,563	5,435,692,045
d2) Transferencias al Resto del Sector Público	8,370,073	6,870,958	15,241,031	9,552,154	9,552,154	5,688,876
d3) Subsidios y Subvenciones	3,593,640	0	3,593,640	305,363	305,363	3,288,277
d4) Ayudas Sociales	83,440,273	0	83,440,273	0	0	83,440,273
d5) Pensiones y Jubilaciones	0	0	0	0	0	0
d6) Transferencias a Fideicomisos, Mandatos y Otros Análogos	0	0	0	0	0	0
d7) Transferencias a la Seguridad Social	0	0	0	0	0	0
d8) Donativos	0	0	0	0	0	0
d9) Transferencias al Exterior	0	0	0	0	0	0
E. Bienes Muebles, Inmuebles e Intangibles	0	7,000,000	7,000,000	0	0	7,000,000
(E=e1+e2+e3+e4+e5+e6+e7+e8+e9)						
e1) Mobiliario y Equipo de Administración	0	0	0	0	0	0
e2) Mobiliario y Equipo Educativo y Recreativo	0	0	0	0	0	0
e3) Equipo e Instrumental Médico y de Laboratorio	0	0	0	0	0	0
e4) Vehículos y Equipo de Transporte	0	7,000,000	7,000,000	0	0	7,000,000
e5) Equipo de Defensa y Seguridad	0	0	0	0	0	0





GOBIERNO DEL ESTADO DE SAN LUIS POTOSÍ
Estado Analítico del Ejercicio del Presupuesto de Egresos Detallado - LDF
Clasificación por Objeto del Gasto (Capítulo y Concepto)
Del 1 de enero al 31 de marzo del 2024
(PESOS)

e6) Maquinaria, Otros Equipos y Herramientas	0	0	0	0	0	0
e7) Activos Biológicos	0	0	0	0	0	0
e8) Bienes Inmuebles	0	0	0	0	0	0
e9) Activos Intangibles	0	0	0	0	0	0
F. Inversión Pública (F=f1+f2+f3)	9,785,200,625	-241,756,465	9,543,444,160	1,698,182,212	1,673,401,161	7,845,261,948
f1) Obra Pública en Bienes de Dominio Público	6,604,822,832	-365,536,965	6,239,285,867	1,651,896,544	1,651,393,140	4,587,389,323
f2) Obra Pública en Bienes Propios	0	0	0	0	0	0
f3) Proyectos Productivos y Acciones de Fomento	3,180,377,794	123,780,500	3,304,158,293	46,285,668	22,008,021	3,257,872,625
G. Inversiones Financieras y Otras Provisiones	6,000,000	0	6,000,000	0	0	6,000,000
(G=g1+g2+g3+g4+g5+g6+g7)						
g1) Inversiones para el Fomento de Actividades Productivas	0	0	0	0	0	0
g2) Acciones y Participaciones de Capital	0	0	0	0	0	0
g3) Compra de Títulos y Valores	0	0	0	0	0	0
g4) Concesión de Préstamos	0	0	0	0	0	0
g5) Inversiones en Fideicomisos, Mandatos y Otros Análogos Fideicomisos de Desastres Naturales	0	0	0	0	0	0
g6) Otras Inversiones Financieras	0	0	0	0	0	0
g7) Provisiones para Contingencias y Otras Erogaciones Especiales	6,000,000	0	6,000,000	0	0	6,000,000
H. Participaciones y Aportaciones (H=h1+h2+h3)	5,752,371,209	-5,870,958	5,746,500,251	1,566,649,838	1,443,886,670	4,179,850,414
h1) Participaciones	5,752,371,209	-5,870,958	5,746,500,251	1,566,649,838	1,443,886,670	4,179,850,414
h2) Aportaciones	0	0	0	0	0	0
h3) Convenios	0	0	0	0	0	0
I. Deuda Pública (I=i1+i2+i3+i4+i5+i6+i7)	0	97,864,771	97,864,771	97,864,771	97,864,771	0
i1) Amortización de la Deuda Pública	0	90,978,064	90,978,064	90,978,064	90,978,064	0
i2) Intereses de la Deuda Pública	0	5,719,726	5,719,726	5,719,726	5,719,726	0
i3) Comisiones de la Deuda Pública	0	0	0	0	0	0
i4) Gastos de la Deuda Pública	0	1,166,980	1,166,980	1,166,980	1,166,980	0



GOBIERNO DEL ESTADO DE SAN LUIS POTOSÍ
Estado Analítico del Ejercicio del Presupuesto de Egresos Detallado - LDF
Clasificación por Objeto del Gasto (Capítulo y Concepto)
Del 1 de enero al 31 de marzo del 2024
(PESOS)

i5) Costo por Coberturas	0	0	0	0	0	0
i6) Apoyos Financieros	0	0	0	0	0	0
i7) Adeudos de Ejercicios Fiscales Anteriores (ADEFAS)	0	0	0	0	0	0
II. Gasto Etiquetado (II=A+B+C+D+E+F+G+H+I)	31,781,393,057	28,282,632	31,809,675,689	7,703,681,310	7,200,363,442	24,105,994,379
A. Servicios Personales (A=a1+a2+a3+a4+a5+a6+a7)	0	0	0	0	0	0
a1) Remuneraciones al Personal de Carácter Permanente	0	0	0	0	0	0
a2) Remuneraciones al Personal de Carácter Transitorio	0	0	0	0	0	0
a3) Remuneraciones Adicionales y Especiales	0	0	0	0	0	0
a4) Seguridad Social	0	0	0	0	0	0
a5) Otras Prestaciones Sociales y Económicas	0	0	0	0	0	0
a6) Previsiones	0	0	0	0	0	0
a7) Pago de Estímulos a Servidores Públicos	0	0	0	0	0	0
B. Materiales y Suministros (B=b1+b2+b3+b4+b5+b6+b7+b8+b9)	0	0	0	0	0	0
b1) Materiales de Administración, Emisión de Documentos y Artículos Oficiales	0	0	0	0	0	0
b2) Alimentos y Utensilios	0	0	0	0	0	0
b3) Materias Primas y Materiales de Producción y Comercialización	0	0	0	0	0	0
b4) Materiales y Artículos de Construcción y de Reparación	0	0	0	0	0	0
b5) Productos Químicos, Farmacéuticos y de Laboratorio	0	0	0	0	0	0
b6) Combustibles, Lubricantes y Aditivos	0	0	0	0	0	0
b7) Vestuario, Blancos, Prendas de Protección y Artículos Deportivos	0	0	0	0	0	0
b8) Materiales y Suministros para Seguridad	0	0	0	0	0	0
b9) Herramientas, Refacciones y Accesorios Menores	0	0	0	0	0	0





GOBIERNO DEL ESTADO DE SAN LUIS POTOSÍ
Estado Analítico del Ejercicio del Presupuesto de Egresos Detallado - LDF
Clasificación por Objeto del Gasto (Capítulo y Concepto)
Del 1 de enero al 31 de marzo del 2024
(PESOS)

C. Servicios Generales (C=c1+c2+c3+c4+c5+c6+c7+c8+c9)	0	0	0	0	0	0
c1. Servicios Básicos	0	0	0	0	0	0
c2) Servicios de Arrendamiento	0	0	0	0	0	0
c3) Servicios Profesionales, Científicos, Técnicos y Otros Servicios	0	0	0	0	0	0
c4) Servicios Financieros, Bancarios y Comerciales	0	0	0	0	0	0
c5) Servicios de Instalación, Reparación, Mantenimiento y Conservación	0	0	0	0	0	0
c6) Servicios de Comunicación Social y Publicidad	0	0	0	0	0	0
c7) Servicios de Traslado y Viáticos	0	0	0	0	0	0
c8) Servicios Oficiales	0	0	0	0	0	0
c9) Otros Servicios Generales	0	0	0	0	0	0
D. Transferencias, Asignaciones, Subsidios y Otras Ayudas (D=d1+d2+d3+d4+d5+d6+d7+d8+d9)	24,595,115,697	-55,335,948	24,539,779,749	5,764,916,023	5,760,817,149	18,774,863,726
d1) Transferencias Internas y Asignaciones al Sector Público	24,455,056,865	-55,335,955	24,399,720,910	5,764,916,016	5,760,817,142	18,634,804,894
d2) Transferencias al Resto del Sector Público	0	7	7	7	7	0
d3) Subsidios y Subvenciones	0	0	0	0	0	0
d4) Ayudas Sociales	140,058,832	0	140,058,832	0	0	140,058,832
d5) Pensiones y Jubilaciones	0	0	0	0	0	0
d6) Transferencias a Fideicomisos, Mandatos y Otros Análogos	0	0	0	0	0	0
d7) Transferencias a la Seguridad Social	0	0	0	0	0	0
d8) Donativos	0	0	0	0	0	0
d9) Transferencias al Exterior	0	0	0	0	0	0
E. Bienes Muebles, Inmuebles e Intangibles (E=e1+e2+e3+e4+e5+e6+e7+e8+e9)	0	0	0	0	0	0
e1) Mobiliario y Equipo de Administración	0	0	0	0	0	0
e2) Mobiliario y Equipo Educativo y Recreativo	0	0	0	0	0	0
e3) Equipo e Instrumental Médico y de Laboratorio	0	0	0	0	0	0





GOBIERNO DEL ESTADO DE SAN LUIS POTOSÍ
Estado Analítico del Ejercicio del Presupuesto de Egresos Detallado - LDF
Clasificación por Objeto del Gasto (Capítulo y Concepto)
Del 1 de enero al 31 de marzo del 2024
(PESOS)

e4) Vehículos y Equipo de Transporte	0	0	0	0	0	0
e5) Equipo de Defensa y Seguridad	0	0	0	0	0	0
e6) Maquinaria, Otros Equipos y Herramientas	0	0	0	0	0	0
e7) Activos Biológicos	0	0	0	0	0	0
e8) Bienes Inmuebles	0	0	0	0	0	0
e9) Activos Intangibles	0	0	0	0	0	0
F. Inversión Pública (F=f1+f2+f3)	1,334,085,770	83,618,580	1,417,704,350	332,832,583	328,799,973	1,084,871,767
f1) Obra Pública en Bienes de Dominio Público	555,261,363	46,075,379	601,336,742	0	0	601,336,742
f2) Obra Pública en Bienes Propios	12,500,000	140,000,000	152,500,000	140,000,000	140,000,000	12,500,000
f3) Proyectos Productivos y Acciones de Fomento	766,324,407	-102,456,799	663,867,608	192,832,583	188,799,973	471,035,025
G. Inversiones Financieras y Otras Provisiones	0	0	0	0	0	0
(G=g1+g2+g3+g4+g5+g6+g7)						
g1) Inversiones para el Fomento de Actividades Productivas	0	0	0	0	0	0
g2) Acciones y Participaciones de Capital	0	0	0	0	0	0
g3) Compra de Títulos y Valores	0	0	0	0	0	0
g4) Concesión de Préstamos	0	0	0	0	0	0
g5) Inversiones en Fideicomisos, Mandatos y Otros Análogos Fideicomisos de Desastres Naturales	0	0	0	0	0	0
g6) Otras Inversiones Financieras	0	0	0	0	0	0
g7) Provisiones para Contingencias y Otras Erogaciones Especiales	0	0	0	0	0	0
H. Participaciones y Aportaciones (H=h1+h2+h3)	5,438,979,737	0	5,438,979,737	1,485,559,152	990,372,768	3,953,420,585
h1) Participaciones	0	0	0	0	0	0
h2) Aportaciones	5,438,979,737	0	5,438,979,737	1,485,559,152	990,372,768	3,953,420,585
h3) Convenios	0	0	0	0	0	0
I. Deuda Pública (I=i1+i2+i3+i4+i5+i6+i7)	413,211,853	0	413,211,853	120,373,553	120,373,553	292,838,301
i1) Amortización de la Deuda Pública	112,220,000	0	112,220,000	26,655,000	26,655,000	85,565,000
i2) Intereses de la Deuda Pública	300,991,853	0	300,991,853	93,718,553	93,718,553	207,273,301





GOBIERNO DEL ESTADO DE SAN LUIS POTOSÍ
Estado Analítico del Ejercicio del Presupuesto de Egresos Detallado - LDF
Clasificación por Objeto del Gasto (Capítulo y Concepto)
Del 1 de enero al 31 de marzo del 2024
(PESOS)

i3) Comisiones de la Deuda Pública	0	0	0	0	0	0
i4) Gastos de la Deuda Pública	0	0	0	0	0	0
i5) Costo por Coberturas	0	0	0	0	0	0
i6) Apoyos Financieros	0	0	0	0	0	0
i7) Adeudos de Ejercicios Fiscales Anteriores (ADEFAS)	0	0	0	0	0	0
III. Total de Egresos (III = I + II)	63,400,596,268	-0	63,400,596,268	15,068,838,402	14,378,264,674	48,331,757,866



GOBIERNO DEL ESTADO DE SAN LUIS POTOSÍ
Estado Analítico del Ejercicio del Presupuesto de Egresos Detallado - LDF
Clasificación Administrativa
Del 1 de enero al 31 de marzo del 2024
(PESOS)

Concepto	Egresos			Devengado	Pagado	Subejercicio
	Aprobado	Ampliaciones/ Reducciones	Modificado			
I. GASTO NO ETIQUETADO	31,619,203,211	-28,282,632	31,590,920,579	7,365,157,092	7,177,901,232	24,225,763,487
CONGRESO DEL ESTADO	310,000,000	0	310,000,000	66,935,660	66,935,660	243,064,340
SUPREMO TRIBUNAL DE JUSTICIA	1,321,503,083	0	1,321,503,083	289,255,592	289,255,592	1,032,247,492
SECRETARÍA PARTICULAR DEL GOBERNADOR	56,000,000	2,423,025	58,423,025	12,405,274	11,905,274	46,017,751
SECRETARÍA GENERAL DE GOBIERNO	444,370,549	22,258,839	466,629,388	97,457,456	96,507,456	369,171,932
SECRETARÍA DE FINANZAS	971,431,326	186,937,521	1,158,368,847	307,929,122	307,507,918	850,439,724
SECRETARÍA DE DESARROLLO SOCIAL Y REGIONAL	825,016,976	7,441,408	832,458,384	44,295,655	32,285,552	788,162,728
SECRETARÍA DE DESARROLLO URBANO, VIVIENDA Y OBRAS PÚBLICAS	6,637,713,031	-392,051,670	6,245,661,360	1,674,289,666	1,674,288,795	4,571,371,695
SECRETARÍA DE DESARROLLO ECONÓMICO	135,885,312	4,252,524	140,137,836	22,933,198	18,169,198	117,204,638
SECRETARÍA DE DESARROLLO AGROPECUARIO Y RECURSOS HIDRÁULICOS	280,858,686	-27,366,657	253,492,030	42,043,731	39,943,731	211,448,298
SECRETARÍA DE ECOLOGÍA Y GESTIÓN AMBIENTAL	40,000,000	6,145,837	46,145,837	13,632,859	13,566,159	32,512,977
SISTEMA EDUCATIVO ESTATAL REGULAR	2,329,330,689	140,055,813	2,469,386,502	642,654,338	634,374,698	1,826,732,163
OFICIALÍA MAYOR	708,642,167	156,616,987	865,259,153	120,312,575	120,112,575	744,946,579
CONTRALORÍA GENERAL DEL ESTADO	95,643,052	6,126,940	101,769,992	27,371,098	25,923,685	74,398,894
SECRETARÍA DE EDUCACIÓN	251,186,788	0	251,186,788	79,645,469	79,645,469	171,541,319
COORDINACIÓN GENERAL DE LA DEFENSORÍA PÚBLICA DEL ESTADO	98,831,499	12,490,609	111,322,108	46,043,336	46,043,336	65,278,772
SECRETARIADO EJECUTIVO DEL CONSEJO ESTATAL DE SEGURIDAD PÚBLICA DEL ESTADO	352,998,184	0	352,998,184	11,987,028	11,987,028	341,011,156
SECRETARÍA TÉCNICA DEL GABINETE	13,296,686	471,572	13,768,257	2,088,029	2,067,029	11,680,228
COORDINACIÓN GENERAL DE COMUNICACIÓN SOCIAL	74,939,750	1,747,356	76,687,107	8,997,635	8,897,635	67,689,471
SECRETARÍA DE COMUNICACIONES Y TRANSPORTES	165,655,970	185,153,576	350,809,545	24,200,621	23,424,016	326,608,925
SECRETARÍA DEL TRABAJO Y PREVISIÓN SOCIAL	57,617,826	12,112,478	69,730,304	43,768,242	43,638,242	25,962,062
SECRETARÍA DE TURISMO	60,092,657	3,040,170	63,132,827	14,398,587	11,232,060	48,734,240
SECRETARÍA DE CULTURA	405,237,470	22,988,571	428,226,042	91,708,442	91,323,442	336,517,600
SECRETARÍA DE SEGURIDAD Y PROTECCIÓN CIUDADANA	2,529,955,866	1,228,264	2,531,184,129	570,641,502	568,313,002	1,960,542,627



GOBIERNO DEL ESTADO DE SAN LUIS POTOSÍ
Estado Analítico del Ejercicio del Presupuesto de Egresos Detallado - LDF
Clasificación Administrativa
Del 1 de enero al 31 de marzo del 2024
(PESOS)

CONSEJERÍA JURÍDICA	7,436,513	356,246	7,792,759	1,577,232	1,557,232	6,215,526
UNIDAD DE SISTEMAS DE INFORMÁTICA DEL PODER EJECUTIVO DE SAN LUIS POTOSÍ	7,488,224	13,111	7,501,335	866,656	826,656	6,634,679
C.E.C.U.R.T. PROF. CARLOS JONGUITUD BARRIOS	161,219,901	0	161,219,901	33,999,038	33,999,038	127,220,863
C.E.C.U.R.T. II	51,434,017	0	51,434,017	10,901,550	10,901,550	40,532,467
JUNTA ESTATAL DE CAMINOS	121,776,830	5,762,458	127,539,288	38,817,639	38,314,236	88,721,649
SISTEMA PARA EL DESARROLLO INTEGRAL DE LA FAMILIA DEL ESTADO DE SAN LUIS POTOSÍ	1,911,607,095	1,180,030	1,912,787,125	127,337,588	124,139,163	1,785,449,537
CENTRO DE CONVENCIONES DE SAN LUIS POTOSÍ	22,424,236	0	22,424,236	5,556,003	5,556,003	16,868,232
INSTITUTO REGISTRAL Y CATASTRAL DEL ESTADO DE SAN LUIS POTOSÍ	26,092,763	39,859	26,132,622	4,629,754	3,775,824	21,502,868
ARCHIVO HISTÓRICO DEL ESTADO LIC. ANTONIO ROCHA	15,436,420	926,056	16,362,476	3,475,218	3,475,218	12,887,258
COMISIÓN ESTATAL DEL AGUA	200,999,672	3,665,498	204,665,170	13,307,409	13,307,409	191,357,761
SECRETARIADO EJECUTIVO DEL SISTEMA ANTICORRUPCIÓN	8,000,000	0	8,000,000	2,594,268	2,594,268	5,405,732
COORDINACIÓN ESTATAL PARA EL FORTALECIMIENTO INSTITUCIONAL DE LOS MUNICIPIOS	16,069,204	1,675,316	17,744,520	6,313,136	6,313,136	11,431,384
CONSEJO ESTATAL DE POBLACIÓN	13,669,013	951,754	14,620,767	3,879,365	3,799,475	10,741,402
INSTITUTO POTOSINO DE CULTURA FÍSICA Y DEPORTE	127,327,787	2,902,836	130,230,623	28,260,396	28,260,396	101,970,226
CONSEJO POTOSINO DE CIENCIA Y TECNOLOGÍA	5,230,154	0	5,230,154	927,678	927,678	4,302,476
PROMOTORA DEL ESTADO DE SAN LUIS POTOSÍ	0	3,412	3,412	0	0	3,412
INSTITUTO ESTATAL DE INFRAESTRUCTURA FÍSICA EDUCATIVA	37,306,591	0	37,306,591	9,009,952	9,009,952	28,296,640
INSTITUTO DE LAS MUJERES, DEL ESTADO DE SAN LUIS POTOSÍ	32,717,454	0	32,717,454	6,285,181	6,285,181	26,432,273
SERVICIOS DE SALUD DE SAN LUIS POTOSÍ	294,975,782	0	294,975,782	184,919,513	184,919,513	110,056,269
TRIBUNAL ESTATAL DE JUSTICIA ADMINISTRATIVA DE SAN LUIS POTOSÍ	0	1,667,064	1,667,064	6,126,565	6,126,565	-4,459,501
INSTITUTO POTOSINO DE LA JUVENTUD	20,477,775	94,736	20,572,511	1,941,713	1,941,713	18,630,797
INSTITUTO ESTATAL DE CIEGOS	4,749,975	0	4,749,975	977,023	977,023	3,772,952
INSTITUTO DE DESARROLLO HUMANO Y SOCIAL DE LOS PUEBLOS INDÍGENAS	8,370,073	0	8,370,073	2,681,197	2,681,197	5,688,876
COMISIÓN EJECUTIVA ESTATAL DE ATENCIÓN A VÍCTIMAS	34,686,805	216,848	34,903,653	4,942,752	4,942,752	29,960,901
INSTITUTO DE REGULARIZACIÓN Y VIVIENDA SOCIAL DEL ESTADO	26,248,177	265,003	26,513,180	4,284,296	4,284,296	22,228,884



GOBIERNO DEL ESTADO DE SAN LUIS POTOSÍ
Estado Análítico del Ejercicio del Presupuesto de Egresos Detallado - LDF
Clasificación Administrativa
Del 1 de enero al 31 de marzo del 2024
(PESOS)

CENTRO DE PRODUCCION SANTA RITA, S.A. DE C.V.	0	0	0	0	0	0
CENTRO DE JUSTICIA PARA MUJERES DEL ESTADO DE SAN LUIS POTOSÍ	11,684,375	0	11,684,375	1,695,206	1,695,206	9,989,169
INSTITUTO DE TELEVISIÓN PÚBLICA DE SAN LUIS POTOSÍ XHLS CANAL 9	6,000,000	0	6,000,000	2,448,655	2,448,655	3,551,345
CENTRO DE CONCILIACIÓN LABORAL DEL ESTADO DE SAN LUIS POTOSÍ	9,609,013	0	9,609,013	1,431,611	1,431,611	8,177,402
OFICINA ESTATAL DE RELACIONES EXTERIORES	0	0	0	0	0	0
UNIVERSIDAD INTERCULTURAL	25,026,969	0	25,026,969	16,101,065	16,101,065	8,925,904
UNIVERSIDAD TECNOLÓGICA METROPOLITANA DE SAN LUIS POTOSÍ	7,579,690	0	7,579,690	2,189,605	2,189,605	5,390,085
CENTRO ESTATAL DE TRANSPLANTES	5,415,579	0	5,415,579	764,112	764,112	4,651,467
MUSEO CASA DEL REBOZO	2,531,782	0	2,531,782	503,197	503,197	2,028,586
INSTITUTO GERIÁTRICO DR. NICOLÁS AGUILAR	36,860,614	0	36,860,614	11,982,220	11,982,220	24,878,395
CENTRO DE ASISTENCIA SOCIAL ROSARIO CASTELLANOS	14,028,446	0	14,028,446	3,005,265	2,905,777	11,023,181
COLEGIO DE BACHILLERES	381,698,741	0	381,698,741	172,374,033	172,374,033	209,324,708
CENTRO DE ASISTENCIA SOCIAL RAFAEL NIETO	20,940,127	0	20,940,127	5,784,306	5,784,306	15,155,821
CASA CUNA MARGARITA MAZA DE JUÁREZ	27,652,779	0	27,652,779	5,854,848	5,854,848	21,797,931
INSTITUTO TEMAZCALLI, PREVENCIÓN Y REHABILITACIÓN	25,628,571	0	25,628,571	12,934,889	12,934,889	12,693,682
SISTEMA DE FINANCIAMIENTO PARA EL DESARROLLO DEL ESTADO DE SAN LUIS POTOSÍ	37,006,067	156,609	37,162,676	15,712,226	15,498,084	21,450,450
INSTITUTO POTOSINO DE BELLAS ARTES	27,159,291	0	27,159,291	7,324,616	7,324,616	19,834,675
MUSEO DEL VIRREINATO	4,875,197	290,569	5,165,766	1,267,857	1,267,857	3,897,909
INSTITUTO ESTATAL DE EDUCACIÓN PARA ADULTOS	0	0	0	0	0	0
COLEGIO DE EDUCACIÓN PROFESIONAL TÉCNICA DEL ESTADO DE SAN LUIS POTOSÍ	16,878,523	0	16,878,523	0	0	16,878,523
INSTITUTO TECNOLÓGICO SUPERIOR DE EBANO	12,086,401	0	12,086,401	3,930,255	3,930,255	8,156,146
INSTITUTO DE CAPACITACIÓN PARA EL TRABAJO DEL ESTADO DE SAN LUIS POTOSÍ	36,864,612	0	36,864,612	11,995,113	11,995,113	24,869,499
INSTITUTO TECNOLÓGICO DE TAMAZUNCHALE	24,719,595	0	24,719,595	8,829,161	3,918,429	15,890,434
UNIVERSIDAD TECNOLÓGICA	66,530,075	0	66,530,075	21,593,047	21,593,047	44,937,028
CENTRO CULTURAL REAL DE CATORCE	1,664,960	33,044	1,698,005	399,377	399,377	1,298,628





GOBIERNO DEL ESTADO DE SAN LUIS POTOSÍ
Estado Analítico del Ejercicio del Presupuesto de Egresos Detallado - LDF
Clasificación Administrativa
Del 1 de enero al 31 de marzo del 2024
(PESOS)

MUSEO DEL FERROCARRIL	5,297,193	0	5,297,193	1,159,722	1,159,722	4,137,471
MUSEO DE ARTE CONTEMPORÁNEO	3,195,308	35,431	3,230,739	564,973	564,973	2,665,767
MUSEO LABERINTO DE LAS CIENCIAS Y LAS ARTES	20,009,712	0	20,009,712	3,506,848	3,506,848	16,502,864
CENTRO DE LAS ARTES DE SAN LUIS POTOSÍ	30,000,000	25,989	30,025,989	9,486,118	9,486,118	20,539,872
MUSEO FRANCISCO COSSÍO	12,911,713	1,030,954	13,942,666	3,824,260	3,824,260	10,118,406
MUSEO FEDERICO SILVA, ESCULTURA CONTEMPORÁNEA	4,842,973	52,376	4,895,350	833,900	833,900	4,061,450
CINETECA ALAMEDA	4,856,736	241,209	5,097,945	1,687,662	1,687,662	3,410,283
MUSEO NACIONAL DE LA MASCARA	5,635,136	360,291	5,995,427	1,141,178	1,141,178	4,854,249
COLEGIO DE ESTUDIOS CIENTÍFICOS Y TECNOLÓGICOS (CECYTE)	137,754,593	0	137,754,593	41,339,067	41,339,067	96,415,526
INSTITUTO TECNOLÓGICO SUPERIOR DE RIOVERDE	22,819,000	0	22,819,000	5,499,720	5,499,720	17,319,280
UNIVERSIDAD POLITÉCNICA DE SAN LUIS POTOSÍ	88,669,287	0	88,669,287	53,677,758	53,677,758	34,991,529
INSTITUTO TECNOLÓGICO SUPERIOR DE SAN LUIS POTOSÍ	42,028,434	0	42,028,434	13,465,243	13,465,243	28,563,191
AHUALULCO	0	44,024,867	44,024,867	12,621,080	11,484,532	31,403,787
ALAQUINES	0	28,448,357	28,448,357	6,828,486	6,391,943	21,619,872
AQUISMÓN	0	100,319,534	100,319,534	26,706,893	25,042,911	73,612,642
ARMADILLO DE LOS INFANTE	0	24,578,475	24,578,475	5,511,251	5,174,119	19,067,225
AXTLA DE TERRAZAS	0	71,939,358	71,939,358	20,069,046	18,566,743	51,870,312
CÁRDENAS	0	43,809,049	43,809,049	11,539,255	10,711,052	32,269,794
CATORCE	0	29,327,410	29,327,410	7,018,898	6,585,376	22,308,511
CEDRAL	0	42,003,075	42,003,075	10,681,979	9,858,058	31,321,096
CERRITOS	0	47,702,720	47,702,720	13,002,647	12,017,392	34,700,073
CERRO DE SAN PEDRO	0	24,493,970	24,493,970	5,513,992	5,079,229	18,979,978
CIUDAD DEL MAÍZ	0	64,397,861	64,397,861	17,543,307	16,272,331	46,854,554
CIUDAD FERNÁNDEZ	0	88,382,641	88,382,641	26,696,082	24,581,946	61,686,559
CIUDAD VALLES	0	299,308,223	299,308,223	91,454,093	84,074,152	207,854,130
COXCATLÁN	0	42,298,546	42,298,546	11,283,978	10,289,960	31,014,568
CHARCAS	0	49,671,516	49,671,516	13,744,306	12,773,304	35,927,210
ÉBANO	0	83,412,997	83,412,997	24,618,699	22,913,911	58,794,299
GUADALCÁZAR	0	57,986,465	57,986,465	15,559,789	14,428,657	42,426,676



GOBIERNO DEL ESTADO DE SAN LUIS POTOSÍ
Estado Analítico del Ejercicio del Presupuesto de Egresos Detallado - LDF
Clasificación Administrativa
Del 1 de enero al 31 de marzo del 2024
(PESOS)

HUEHUETLÁN	0	40,982,350	40,982,350	10,415,069	9,714,931	30,567,280
LAGUNILLAS	0	25,429,079	25,429,079	5,828,462	5,453,588	19,600,617
MATEHUALA	0	166,999,598	166,999,598	48,812,553	42,740,251	118,187,045
MEXQUITIC DE CARMONA	0	118,865,414	118,865,414	34,001,223	31,120,229	84,864,191
MOCTEZUMA	0	44,275,184	44,275,184	11,568,416	10,765,172	32,706,768
RAYÓN	0	38,538,081	38,538,081	10,189,021	9,212,029	28,349,060
RIOVERDE	0	168,833,852	168,833,852	49,596,273	45,697,805	119,237,579
SALINAS	0	60,427,559	60,427,559	16,372,434	15,264,014	44,055,125
SAN ANTONIO	0	33,948,151	33,948,151	8,431,906	7,918,070	25,516,245
SAN CIRO DE ACOSTA	0	31,862,507	31,862,507	8,863,311	8,024,094	22,999,196
SAN LUIS POTOSÍ	0	1,441,640,583	1,441,640,583	461,349,344	425,854,259	980,291,239
SAN MARTÍN CHALCHICUAUTLA	0	48,080,716	48,080,716	13,183,287	12,277,644	34,897,430
SAN NICOLÁS TOLENTINO	0	25,673,393	25,673,393	5,856,205	5,496,615	19,817,188
SAN VICENTE TANCUAYALAB	0	39,233,076	39,233,076	10,429,824	9,769,513	28,803,253
SANTA CATARINA	0	39,048,334	39,048,334	10,949,153	8,757,908	28,099,181
SANTA MARÍA DEL RÍO	0	73,102,577	73,102,577	19,670,337	18,502,026	53,432,240
SANTO DOMINGO	0	31,859,909	31,859,909	7,973,617	7,442,090	23,886,292
SOLEDAD DE GRACIANO SÁNCHEZ	0	552,147,252	552,147,252	166,228,152	152,188,754	385,919,100
TAMASOPO	0	64,281,716	64,281,716	17,931,418	16,582,232	46,350,298
TAMAZUNCHALE	0	192,202,894	192,202,894	59,466,285	54,060,927	132,736,609
TAMPACÁN	0	40,350,347	40,350,347	10,920,204	10,098,256	29,430,144
TAMPAMOLÓN CORONA	0	37,660,152	37,660,152	9,941,522	9,245,609	27,718,630
TAMUÍN	0	73,442,521	73,442,521	20,863,907	19,712,876	52,578,614
TANCANHUITZ	0	50,997,617	50,997,617	13,647,044	12,651,613	37,350,573
TANLAJÁS	0	46,394,910	46,394,910	13,519,002	12,525,694	32,875,908
TANQUIÁN DE ESCOBEDO	0	36,436,314	36,436,314	9,378,723	8,754,937	27,057,591
TIERRA NUEVA	0	28,569,172	28,569,172	6,658,018	6,167,095	21,911,155
VANEGAS	0	27,345,930	27,345,930	6,412,141	6,006,530	20,933,788
VENADO	0	37,611,325	37,611,325	9,731,751	8,926,638	27,879,574





GOBIERNO DEL ESTADO DE SAN LUIS POTOSÍ
Estado Analítico del Ejercicio del Presupuesto de Egresos Detallado - LDF
Clasificación Administrativa
Del 1 de enero al 31 de marzo del 2024
(PESOS)

VILLA DE ARISTA	0	38,360,080	38,360,080	9,490,603	8,975,064	28,869,477
VILLA DE ARRIAGA	0	39,134,440	39,134,440	9,778,617	9,243,517	29,355,823
VILLA DE GUADALUPE	0	28,019,477	28,019,477	6,929,321	6,539,994	21,090,156
VILLA DE HIDALGO	0	40,458,353	40,458,353	10,557,444	9,905,232	29,900,909
VILLA DE LA PAZ	0	24,250,722	24,250,722	5,485,616	5,202,571	18,765,106
VILLA DE RAMOS	0	76,364,446	76,364,446	21,128,083	19,562,636	55,236,362
VILLA DE REYES	0	97,230,329	97,230,329	28,582,746	27,160,696	68,647,584
ZARAGOZA	0	55,872,607	55,872,607	16,044,862	14,645,175	39,827,745
VILLA JUÁREZ	0	30,939,674	30,939,674	7,587,141	7,100,633	23,352,534
XILITLA	0	104,039,742	104,039,742	31,231,840	29,008,491	72,807,901
EL NARANJO	0	43,584,067	43,584,067	11,348,538	10,624,539	32,235,530
MATLAPA	0	60,322,552	60,322,552	16,773,600	15,612,063	43,548,952
PARTICIPACIÓN A MUNICIPIOS	5,752,371,209	-5,419,405,899	332,965,310	0	0	332,965,310
FONDO DE FORTALECIMIENTO FINANCIERO DEL ESTADO	915,621,440	-393,445,651	522,175,789	0	0	522,175,789
CONSEJO ESTATAL ELECTORAL Y DE PARTICIPACIÓN CIUDADANA	382,132,660	0	382,132,660	155,565,174	155,565,174	226,567,486
COMISIÓN ESTATAL DE DERECHOS HUMANOS	47,445,193	0	47,445,193	8,621,353	8,621,353	38,823,840
UNIVERSIDAD AUTÓNOMA DE SAN LUIS POTOSÍ	280,278,771	0	280,278,771	70,069,692	70,069,692	210,209,079
INSTITUTO DE FISCALIZACIÓN SUPERIOR DEL ESTADO	300,000,000	0	300,000,000	67,667,127	67,667,127	232,332,873
COMISIÓN ESTATAL DE GARANTÍA DE ACCESO A LA INFORMACIÓN PÚBLICA	25,060,259	0	25,060,259	6,018,868	6,018,868	19,041,391
TRIBUNAL ELECTORAL DEL ESTADO	30,000,000	0	30,000,000	7,150,707	5,958,923	22,849,293
FISCALÍA GENERAL DEL ESTADO	1,327,811,473	13,626,988	1,341,438,461	265,830,440	250,097,107	1,075,608,021
TRIBUNAL ESTATAL DE JUSTICIA ADMINISTRATIVA DE SAN LUIS POTOSÍ	56,068,685	0	56,068,685	7,799,588	7,799,588	48,269,097
II. GASTO ETIQUETADO	31,781,393,057	28,282,632	31,809,675,689	7,703,681,310	7,200,363,442	24,105,994,379
SECRETARÍA GENERAL DE GOBIERNO	0	0	0	0	0	0
SECRETARÍA DE FINANZAS	413,211,853	3,387	413,215,241	120,376,940	120,376,940	292,838,301



GOBIERNO DEL ESTADO DE SAN LUIS POTOSÍ
Estado Analítico del Ejercicio del Presupuesto de Egresos Detallado - LDF
Clasificación Administrativa
Del 1 de enero al 31 de marzo del 2024
(PESOS)

SECRETARÍA DE DESARROLLO SOCIAL Y REGIONAL	396,810,559	-7,221,593	389,588,966	116,876,691	116,876,691	272,712,275
SECRETARÍA DE DESARROLLO URBANO, VIVIENDA Y OBRAS PÚBLICAS	167,872,292	58,869,817	226,742,109	297,267	297,267	226,444,842
SECRETARÍA DE DESARROLLO AGROPECUARIO Y RECURSOS HIDRÁULICOS	0	37,000,000	37,000,000	4,032,610	0	32,967,390
SISTEMA EDUCATIVO ESTATAL REGULAR	0	0	0	0	0	0
OFICIALÍA MAYOR	349,757,246	-58,572,550	291,184,696	0	0	291,184,696
CONTRALORÍA GENERAL DEL ESTADO	0	241,367	241,367	0	0	241,367
SECRETARÍA DE EDUCACIÓN	15,745,883,247	0	15,745,883,247	4,003,703,853	4,003,703,853	11,742,179,394
SECRETARIADO EJECUTIVO DEL CONSEJO ESTATAL DE SEGURIDAD PÚBLICA DEL ESTADO	228,704,010	0	228,704,010	71,922,165	71,922,165	156,781,845
SECRETARÍA DEL TRABAJO Y PREVISIÓN SOCIAL	0	0	0	0	0	0
SECRETARIA DE CULTURA	0	0	0	0	0	0
SECRETARÍA DE SEGURIDAD Y PROTECCIÓN CIUDADANA	0	0	0	0	0	0
JUNTA ESTATAL DE CAMINOS	150,000,000	-12,497,171	137,502,829	0	0	137,502,829
SISTEMA PARA EL DESARROLLO INTEGRAL DE LA FAMILIA DEL ESTADO DE SAN LUIS POTOSÍ	433,844,530	2,426,103	436,270,633	109,067,658	109,067,658	327,202,975
COMISIÓN ESTATAL DEL AGUA	249,889,071	0	249,889,071	0	0	249,889,071
INSTITUTO ESTATAL DE INFRAESTRUCTURA FÍSICA EDUCATIVA	0	0	0	0	0	0
INSTITUTO DE LAS MUJERES, DEL ESTADO DE SAN LUIS POTOSÍ	300,000	1,117	301,117	1,117	1,117	300,000
SERVICIOS DE SALUD DE SAN LUIS POTOSÍ	4,549,984,803	0	4,549,984,803	764,650,711	764,650,711	3,785,334,092
UNIVERSIDAD INTERCULTURAL	27,093,628	0	27,093,628	10,123,000	8,541,000	16,970,628
UNIVERSIDAD TECNOLÓGICA METROPOLITANA DE SAN LUIS POTOSÍ	8,516,865	0	8,516,865	2,516,874	0	5,999,991
COLEGIO DE BACHILLERES	448,968,640	0	448,968,640	91,399,789	91,399,789	357,568,851
INSTITUTO ESTATAL DE EDUCACIÓN PARA ADULTOS	100,924,748	0	100,924,748	33,839,577	33,839,577	67,085,171
COLEGIO DE EDUCACIÓN PROFESIONAL TÉCNICA DEL ESTADO DE SAN LUIS POTOSÍ	116,998,075	0	116,998,075	29,851,643	29,851,643	87,146,432
INSTITUTO TECNOLÓGICO SUPERIOR DE EBANO	10,781,049	0	10,781,049	0	0	10,781,049
INSTITUTO DE CAPACITACIÓN PARA EL TRABAJO DEL ESTADO DE SAN LUIS POTOSÍ	59,520,012	0	59,520,012	12,562,865	12,562,865	46,957,147





GOBIERNO DEL ESTADO DE SAN LUIS POTOSÍ
Estado Analítico del Ejercicio del Presupuesto de Egresos Detallado - LDF
Clasificación Administrativa
Del 1 de enero al 31 de marzo del 2024
(PESOS)

INSTITUTO TECNOLÓGICO DE TAMAZUNCHALE	25,982,221	0	25,982,221	0	0	25,982,221
UNIVERSIDAD TECNOLÓGICA	36,616,424	0	36,616,424	0	0	36,616,424
COLEGIO DE ESTUDIOS CIENTÍFICOS Y TECNOLÓGICOS (CECYTE)	148,446,661	0	148,446,661	31,513,792	31,513,792	116,932,869
INSTITUTO TECNOLÓGICO SUPERIOR DE RIOVERDE	22,819,000	0	22,819,000	0	0	22,819,000
UNIVERSIDAD POLITÉCNICA DE SAN LUIS POTOSÍ	60,200,000	0	60,200,000	0	0	60,200,000
COLEGIO DE SAN LUIS	140,058,832	0	140,058,832	0	0	140,058,832
INSTITUTO TECNOLÓGICO SUPERIOR DE SAN LUIS POTOSÍ	26,395,406	0	26,395,406	0	0	26,395,406
AHUALULCO	0	46,981,662	46,981,662	13,236,346	8,824,231	33,745,316
ALAQUINES	0	32,505,610	32,505,610	9,399,584	6,266,390	23,106,026
AQUISMÓN	0	255,822,909	255,822,909	74,559,701	49,706,467	181,263,208
ARMADILLO DE LOS INFANTE	0	19,723,804	19,723,804	5,735,642	3,823,761	13,988,162
AXTLA DE TERRAZAS	0	108,901,720	108,901,720	31,198,622	20,799,081	77,703,098
CÁRDENAS	0	32,830,456	32,830,456	9,020,699	6,013,799	23,809,757
CATORCE	0	24,414,426	24,414,426	6,891,091	4,594,060	17,523,335
CEDRAL	0	44,356,720	44,356,720	12,409,696	8,273,131	31,947,024
CERRITOS	0	42,680,103	42,680,103	11,805,627	7,870,418	30,874,476
CERRO DE SAN PEDRO	0	15,223,221	15,223,221	4,338,566	2,892,377	10,884,655
CIUDAD DEL MAÍZ	0	79,835,140	79,835,140	22,579,235	15,052,823	57,255,906
CIUDAD FERNÁNDEZ	0	82,609,693	82,609,693	22,607,178	15,071,452	60,002,515
CIUDAD VALLES	0	271,747,032	271,747,032	73,411,550	48,941,033	198,335,482
COXCATLÁN	0	63,420,843	63,420,843	18,317,985	12,211,990	45,102,858
CHARCAS	0	50,357,667	50,357,667	14,120,700	9,413,800	36,236,967
ÉBANO	0	88,076,957	88,076,957	24,573,314	16,382,210	63,503,643
GUADALCÁZAR	0	83,482,432	83,482,432	23,908,652	15,939,101	59,573,780
HUEHUETLÁN	0	55,564,451	55,564,451	15,975,812	10,650,541	39,588,639
LAGUNILLAS	0	23,116,177	23,116,177	6,688,226	4,458,817	16,427,951
MATEHUALA	0	138,923,383	138,923,383	37,054,777	24,703,185	101,868,606
MEXQUITIC DE CARMONA	0	102,923,976	102,923,976	28,232,767	18,821,845	74,691,209





GOBIERNO DEL ESTADO DE SAN LUIS POTOSÍ
Estado Analítico del Ejercicio del Presupuesto de Egresos Detallado - LDF
Clasificación Administrativa
Del 1 de enero al 31 de marzo del 2024
(PESOS)

MOCTEZUMA	0	52,903,773	52,903,773	15,010,175	10,006,783	37,893,598
RAYÓN	0	43,741,953	43,741,953	12,430,555	8,287,037	31,311,398
RIOVERDE	0	188,235,956	188,235,956	52,041,038	34,694,026	136,194,918
SALINAS	0	61,420,782	61,420,782	17,019,333	11,346,222	44,401,449
SAN ANTONIO	0	40,429,468	40,429,468	11,704,513	7,803,009	28,724,955
SAN CIRO DE ACOSTA	0	25,733,926	25,733,926	7,258,176	4,838,784	18,475,750
SAN LUIS POTOSÍ	0	948,586,213	948,586,213	243,332,257	162,221,507	705,253,956
SAN MARTÍN CHALCHICUAUTLA	0	69,897,331	69,897,331	20,133,932	13,422,621	49,763,399
SAN NICOLÁS TOLENTINO	0	15,249,725	15,249,725	4,358,774	2,905,849	10,890,951
SAN VICENTE TANCUAYALAB	0	44,541,691	44,541,691	12,686,578	8,457,718	31,855,113
SANTA CATARINA	0	57,107,985	57,107,985	16,582,289	11,054,860	40,525,696
SANTA MARÍA DEL RÍO	0	76,813,949	76,813,949	21,240,499	14,160,333	55,573,450
SANTO DOMINGO	0	32,378,000	32,378,000	9,225,618	6,150,412	23,152,382
SOLEDAD DE GRACIANO SÁNCHEZ	0	347,167,878	347,167,878	89,131,471	59,420,980	258,036,407
TAMASOPO	0	96,179,010	96,179,010	27,533,774	18,355,850	68,645,236
TAMAZUNCHALE	0	304,008,170	304,008,170	86,904,135	57,936,090	217,104,035
TAMPACÁN	0	63,073,704	63,073,704	18,273,182	12,182,122	44,800,522
TAMPAMOLÓN CORONA	0	66,586,223	66,586,223	19,360,633	12,907,089	47,225,590
TAMUÍN	0	85,981,238	85,981,238	24,122,389	16,081,593	61,858,849
TANCANHUITZ	0	80,915,222	80,915,222	23,356,442	15,570,961	57,558,780
TANLAJÁS	0	92,720,370	92,720,370	26,992,603	17,995,069	65,727,767
TANQUIÁN DE ESCOBEDO	0	42,348,767	42,348,767	12,096,406	8,064,271	30,252,361
TIERRA NUEVA	0	21,201,599	21,201,599	6,000,195	4,000,130	15,201,404
VANEGAS	0	28,302,032	28,302,032	8,148,823	5,432,549	20,153,209
VENADO	0	40,535,730	40,535,730	11,519,027	7,679,351	29,016,703

CONTINÚA...





GOBIERNO DEL ESTADO DE SAN LUIS POTOSÍ
Estado Analítico del Ejercicio del Presupuesto de Egresos Detallado - LDF
Clasificación Administrativa
Del 1 de enero al 31 de marzo del 2024
(PESOS)

VILLA DE ARISTA	0	37,145,617	37,145,617	10,363,143	6,908,762	26,782,474
VILLA DE ARRIAGA	0	38,678,289	38,678,289	10,780,069	7,186,713	27,898,220
VILLA DE GUADALUPE	0	38,711,417	38,711,417	11,193,847	7,462,564	27,517,570
VILLA DE HIDALGO	0	28,991,402	28,991,402	7,998,289	5,332,193	20,993,113
VILLA DE LA PAZ	0	15,523,560	15,523,560	4,417,451	2,944,967	11,106,109
VILLA DE RAMOS	0	99,762,334	99,762,334	28,192,449	18,794,966	71,569,885
VILLA DE REYES	0	82,694,062	82,694,062	22,415,124	14,943,416	60,278,938
ZARAGOZA	0	45,325,562	45,325,562	12,359,060	8,239,373	32,966,503
VILLA JUÁREZ	0	29,049,138	29,049,138	8,248,714	5,499,143	20,800,424
XILITLA	0	209,033,782	209,033,782	60,460,458	40,306,972	148,573,324
EL NARANJO	0	41,972,827	41,972,827	11,643,918	7,762,612	30,328,909
MATLAPA	0	120,898,255	120,898,255	34,958,051	23,305,367	85,940,204
PARTICIPACIÓN A MUNICIPIOS	5,438,979,737	-5,377,345,315	61,634,422	0	0	61,634,422
FONDO DE FORTALECIMIENTO FINANCIERO DEL ESTADO	0	8,032,148	8,032,148	0	0	8,032,148
UNIVERSIDAD AUTÓNOMA DE SAN LUIS POTOSÍ	2,422,834,148	0	2,422,834,148	815,385,600	815,385,600	1,607,448,548
FISCALÍA GENERAL DEL ESTADO	0	0	0	0	0	0
III. TOTAL DE EGRESOS	63,400,596,268	-0	63,400,596,268	15,068,838,402	14,378,264,674	48,331,757,866





GOBIERNO DEL ESTADO DE SAN LUIS POTOSÍ
Estado Analítico del Ejercicio del Presupuesto de Egresos Detallado - LDF
Clasificación Funcional por Tipo de Gasto
Del 1 de Enero al 31 de Marzo de 2024
(PESOS)

Finalidad	Función	Subfunción	Egresos					
			Aprobado	Ampliaciones / Reducciones	Modificado	Devengado	Pagado	Subejercicio
			1	2	3 = (1 + 2)	4	5	6 = (3 - 4)
I. GASTO NO ETIQUETADO			31,619,203,210.85	-28,282,632.13	31,590,920,578.72	7,365,157,091.81	7,177,901,232.09	24,225,763,486.91
1. GOBIERNO	1.1. LEGISLACIÓN	1.1.1 Legislación	310,000,000.00	0.00	310,000,000.00	66,935,659.64	66,935,659.64	243,064,340.36
		1.1.2 Fiscalización	300,000,000.00	0.00	300,000,000.00	67,667,126.59	67,667,126.59	232,332,873.41
	1.2. JUSTICIA	1.2.1 Impartición de Justicia	1,518,087,642.69	14,157,672.17	1,532,245,314.86	358,070,992.72	356,879,208.22	1,174,174,322.14
		1.2.2 Procuración de Justicia	1,327,811,473.38	13,626,987.63	1,341,438,461.01	265,830,439.93	250,097,106.60	1,075,608,021.08
		1.2.3 Reclusión y Readaptación Social	771,400,994.45	5,891,516.45	777,292,510.90	105,198,934.92	105,198,934.92	672,093,575.98
		1.2.4 Derechos Humanos	47,445,192.73	0.00	47,445,192.73	8,621,352.50	8,621,352.50	38,823,840.23
	1.3. COORDINACIÓN DE LA POLÍTICA DE GOBIERNO	1.3.1 Presidencia / Gubernatura	55,999,999.89	2,423,025.04	58,423,024.93	12,405,274.26	11,905,274.26	46,017,750.67
		1.3.2 Política Interior	284,768,069.54	13,792,059.16	298,560,128.70	62,182,257.62	61,291,386.48	236,377,871.08
		1.3.3 Preservación y Cuidado del Patrimonio Público		0.00				
		1.3.4 Función Pública	103,643,051.72	6,126,940.00	109,769,991.72	29,965,365.99	28,517,952.99	79,804,625.73
		1.3.5 Asuntos Jurídicos	7,436,513.00	356,245.81	7,792,758.81	1,577,232.46	1,557,232.46	6,215,526.35
		1.3.6 Organización de Procesos Electorales	382,132,660.01	0.00	382,132,660.01	155,565,173.74	155,565,173.74	226,567,486.27
		1.3.7 Población	13,669,013.18	951,754.29	14,620,767.47	3,879,363.42	3,799,472.50	10,741,404.05
		1.3.8 Territorio		0.00				
		1.3.9 Otros	745,496,280.48	158,776,985.39	904,273,265.87	129,580,396.27	129,319,396.27	774,692,869.60
	1.4. RELACIONES EXTERIORES	1.4.1 Relaciones Exteriores		0.00				
	1.5. ASUNTOS FINANCIEROS Y HACENDARIOS	1.5.1 Asuntos Financieros		0.00				
		1.5.2 Asuntos Hacendarios	1,885,291,712.37	-373,641,268.12	1,511,650,444.25	140,497,086.38	140,075,881.91	1,371,153,357.87

CONTINÚA...



GOBIERNO DEL ESTADO DE SAN LUIS POTOSÍ
Estado Analítico del Ejercicio del Presupuesto de Egresos Detallado - LDF
Clasificación Funcional por Tipo de Gasto
Del 1 de Enero al 31 de Marzo de 2024
(PESOS)

1.6. SEGURIDAD NACIONAL	1.6.1 Defensa		0.00				
	1.6.2 Marina		0.00				
	1.6.3 Inteligencia para la Preservación de la Seguridad Nacional		0.00				
1.7. ASUNTOS DE ORDEN PÚBLICO Y DE SEGURIDAD INTERIOR	1.7.1 Policía	2,146,239,860.19	-4,446,404.71	2,141,793,455.48	482,372,346.75	480,043,846.75	1,659,421,108.73
	1.7.2 Protección Civil	26,330,246.50	1,635,929.27	27,966,175.77	7,301,833.79	7,301,833.79	20,664,341.98
	1.7.3 Otros Asuntos de Orden Público y Seguridad		0.00				
	1.7.4 Sistema Nacional de Seguridad Pública		0.00				
1.8. OTROS SERVICIOS GENERALES	1.8.1 Servicios Registrales, Administrativos y Patrimoniales	83,763,051.99	3,922,101.91	87,685,153.90	19,562,526.41	18,708,596.33	68,122,627.49
	1.8.2 Servicios Estadísticos		0.00				
	1.8.3 Servicios de Comunicación y Medios	74,939,750.21	1,747,356.40	76,687,106.61	8,997,635.33	8,897,635.33	67,689,471.28
	1.8.4 Acceso a la Información Pública Gubernamental	25,060,259.02	0.00	25,060,259.02	6,018,867.58	6,018,867.58	19,041,391.44
	1.8.5 Otros	75,601,944.56	2,948,607.51	78,550,552.07	13,040,592.84	12,981,463.98	65,509,959.23
		10,185,117,715.91	-151,730,491.80	10,033,387,224.11	1,945,270,459.14	1,921,383,402.84	8,088,116,764.97

CONTINÚA...



GOBIERNO DEL ESTADO DE SAN LUIS POTOSÍ
Estado Analítico del Ejercicio del Presupuesto de Egresos Detallado - LDF
Clasificación Funcional por Tipo de Gasto
Del 1 de Enero al 31 de Marzo de 2024
(PESOS)

Finalidad	Función	Subfunción	Egresos					
			Aprobado	Ampliaciones / Reducciones	Modificado	Devengado	Pagado	Subejercicio
			1	2	3 = (1 + 2)	4	5	6 = (3 - 4)
2. DESARROLLO SOCIAL	2.1. PROTECCIÓN AMBIENTAL	2.1.1 Ordenación de Desechos	150,999,672.00	-150,999,672.00				
		2.1.2 Administración del Agua		150,999,672.00	150,999,672.00	0.00	0.00	150,999,672.00
		2.1.3 Ordenación de Aguas Residuales, Drenaje y Alcantarillado		0.00				
		2.1.4 Reducción de la Contaminación		0.00				
		2.1.5 Protección de la Diversidad Biológica y del Paisaje		2,808,050.00	2,808,050.00	0.00	0.00	2,808,050.00
		2.1.6 Otros de Protección Ambiental	40,000,000.00	3,337,786.68	43,337,786.68	13,632,859.44	13,566,159.44	29,704,927.24
	2.2. VIVIENDA Y SERVICIOS A LA COMUNIDAD	2.2.1 Urbanización	6,637,713,030.78	-392,051,670.41	6,245,661,360.37	1,674,289,665.54	1,674,288,795.23	4,571,371,694.83
		2.2.2 Desarrollo Comunitario		3,411.53	3,411.53	0.00	0.00	3,411.53
		2.2.3 Abastecimiento de Agua	51,640,000.00	2,025,498.00	53,665,498.00	13,307,408.75	13,307,408.75	40,358,089.25
		2.2.4 Alumbrado Público		0.00				
2.2.5 Vivienda		26,248,177.00	265,002.76	26,513,179.76	4,284,295.91	4,284,295.91	22,228,883.85	
2.2.6 Servicios Comunales			0.00					
2.2.7 Desarrollo Regional			0.00					
2.3. SALUD	2.3.1 Prestación de Servicios de Salud a la Comunidad							
	2.3.2 Prestación de Servicios de Salud a la Persona	230,391,360.58	-10,305,819.78	220,085,540.80	175,377,805.27	175,377,805.27	44,707,735.53	
	2.3.3 Generación de Recursos para la Salud		0.00					
	2.3.4 Rectoría del Sistema de Salud		10,305,819.78	10,305,819.78	10,305,819.78	10,305,819.78	0.00	
	2.3.5 Protección Social en Salud	70,000,000.00	0.00	70,000,000.00	0.00	0.00	70,000,000.00	

CONTINÚA...



GOBIERNO DEL ESTADO DE SAN LUIS POTOSÍ
Estado Analítico del Ejercicio del Presupuesto de Egresos Detallado - LDF
Clasificación Funcional por Tipo de Gasto
Del 1 de Enero al 31 de Marzo de 2024
(PESOS)

2.4. RECREACIÓN, CULTURA Y OTRAS MANIFESTACIONES SOCIALES	2.4.1 Deporte y Recreación	339,981,705.79	2,902,835.80	342,884,541.59	73,160,984.38	73,160,984.38	269,723,557.21
	2.4.2 Cultura	541,122,110.15	25,984,491.19	567,106,601.34	140,236,613.74	139,851,613.74	426,869,987.60
	2.4.3 Radio, Televisión y Editoriales	6,000,000.00	0.00	6,000,000.00	2,408,131.53	2,408,131.53	3,591,868.47
	2.4.4 Asuntos Religiosos y Otras Manifestaciones Sociales		0.00				
2.5. EDUCACIÓN	2.5.1 Educación Básica	1,469,035,998.47	69,400,537.40	1,538,436,535.87	435,468,265.39	430,714,825.30	1,102,968,270.48
	2.5.2 Educación Media Superior	782,251,561.24	13,700,800.09	795,952,361.33	236,052,656.64	235,499,521.51	559,899,704.69
	2.5.3 Educación Superior	763,786,240.02	21,153,520.84	784,939,760.86	292,035,100.26	286,311,335.27	492,904,660.60
	2.5.4 Posgrado		0.00				
	2.5.5 Educación para Adultos		0.00				
	2.5.6 Otros Servicios Educativos y Actividades Inherentes	745,684,959.23	35,800,954.66	781,485,913.89	179,870,186.46	177,710,154.15	601,615,727.43
2.6. PROTECCIÓN SOCIAL	2.6.1 Enfermedad e Incapacidad		0.00				
	2.6.2 Edad Avanzada		0.00				
	2.6.3 Familia e Hijos		0.00				
	2.6.4 Desempleo		0.00				
	2.6.5 Alimentación y Nutrición	1,330,000,000.00	0.00	1,330,000,000.00	0.00	0.00	1,330,000,000.00
	2.6.6 Apoyo Social para la Vivienda		0.00				
	2.6.7 Indígenas	8,370,073.02	0.00	8,370,073.02	2,681,196.60	2,681,196.60	5,688,876.42
	2.6.8 Otros Grupos Vulnerables	218,325,740.82	1,274,765.58	219,600,506.40	51,655,533.86	51,556,046.15	167,944,972.54
	2.6.9 Otros de Seguridad Social y Asistencia Social	546,337,095.48	0.00	546,337,095.48	124,318,684.28	121,120,258.94	422,018,411.20
2.7. Otros Asuntos Sociales	2.7.1 Otros Asuntos Sociales	823,376,975.55	9,081,408.19	832,458,383.74	44,419,280.36	32,409,177.43	788,039,103.38
		14,781,264,700.13	-204,312,607.69	14,576,952,092.44	3,473,504,488.19	3,444,553,529.38	11,103,447,604.25

CONTINÚA...



GOBIERNO DEL ESTADO DE SAN LUIS POTOSÍ
Estado Analítico del Ejercicio del Presupuesto de Egresos Detallado - LDF
Clasificación Funcional por Tipo de Gasto
Del 1 de Enero al 31 de Marzo de 2024
(PESOS)

3. DESARROLLO ECONÓMICO	3.1.ASUNTOS ECONÓMICOS, COMERCIALES Y LABORALES EN GENERAL	3.1.1 Asuntos Económicos y Comerciales en General	184,278,142.27	4,409,133.31	188,687,275.58	22,377,234.57	22,018,092.74	166,310,041.01
		3.1.2 Asuntos Laborales Generales	67,226,838.09	12,112,478.01	79,339,316.10	47,244,118.80	47,114,118.80	32,095,197.30
3.2. AGROPECUARIA, SILVICULTURA, PESCA Y CAZA	3.2.1 Agropecuaria	3.2.1 Agropecuaria	280,858,686.19	-27,366,656.56	253,492,029.63	42,043,731.39	39,943,731.39	211,448,298.24
		3.2.2 Silvicultura		0.00				
		3.2.3 Acuicultura, Pesca y Caza		0.00				
		3.2.4 Agroindustrial		0.00				
		3.2.5 Hidroagrícola		0.00				
		3.2.6 Apoyo Financiero a la Banca y Seguro Agropecuario		0.00				
3.3. COMBUSTIBLES Y ENERGIA	3.3.1 Carbón y Otros Combustibles Minerales Sólidos	3.3.1 Carbón y Otros Combustibles Minerales Sólidos		0.00				
		3.3.2 Petróleo y Gas Natural (Hidrocarburos)		0.00				
		3.3.3 Combustibles Nucleares		0.00				
		3.3.4 Otros Combustibles		0.00				
		3.3.5 Electricidad		0.00				
		3.3.6 Energía no Eléctrica		0.00				
3.4. MINERIA, MANUFACTURAS Y CONSTRUCCIÓN	3.4.1 Extracción de Recursos Minerales excepto los Combustibles Minerales	3.4.1 Extracción de Recursos Minerales excepto los Combustibles Minerales		0.00				
		3.4.2 Manufacturas	7,619,000.00	0.00	7,619,000.00	11,620,052.00	7,001,052.00	-4,001,052.00
		3.4.3 Construcción		0.00				

CONTINÚA...



GOBIERNO DEL ESTADO DE SAN LUIS POTOSÍ
Estado Analítico del Ejercicio del Presupuesto de Egresos Detallado - LDF
Clasificación Funcional por Tipo de Gasto
Del 1 de Enero al 31 de Marzo de 2024
(PESOS)

3.5. TRANSPORTE	3.5.1 Transporte por Carretera	121,776,830.00	5,762,457.96	127,539,287.96	38,817,639.32	38,314,235.70	88,721,648.64
	3.5.2 Transporte por Agua y Puertos		0.00				
	3.5.3 Transporte por Ferrocarril		0.00				
	3.5.4 Transporte Aéreo		0.00				
	3.5.5 Transporte por Oleoductos y Gasoductos y Otros Sistemas de Transporte		0.00				
	3.5.6 Otros Relacionados con Transporte	147,155,969.76	185,153,575.58	332,309,545.34	24,200,620.59	23,424,016.13	308,108,924.75
3.6. COMUNICACIONES	3.6.1 Comunicaciones	18,500,000.00	0.00	18,500,000.00	0.00	0.00	18,500,000.00
3.7. TURISMO	3.7.1 Turismo	60,092,656.82	3,040,170.16	63,132,826.98	17,750,336.66	14,583,809.74	45,382,490.32
	3.7.2 Hoteles y Restaurantes		0.00				
3.8. CIENCIA, TECNOLOGÍA E INNOVACIÓN	3.8.1 Investigación Científica		0.00				
	3.8.2 Desarrollo Tecnológico	5,015,054.00	0.00	5,015,054.00	875,384.22	875,384.22	4,139,669.78
	3.8.3 Servicios Científicos y Tecnológicos	215,100.00	0.00	215,100.00	0.00	0.00	215,100.00
	3.8.4 Innovación		0.00				
3.9. OTRAS INDUSTRIAS Y OTROS ASUNTOS ECONÓMICOS	3.9.1 Comercio, Distribución, Almacenamiento y Depósito		0.00				
	3.9.2 Otras Industrias		0.00				
	3.9.3 Otros Asuntos Económicos	5,950,254.59	0.00	5,950,254.59	500,195.66	500,195.66	5,450,058.93
		898,688,531.72	183,111,158.46	1,081,799,690.18	205,429,313.21	193,774,636.38	876,370,376.97

CONTINÚA...



GOBIERNO DEL ESTADO DE SAN LUIS POTOSÍ
Estado Analítico del Ejercicio del Presupuesto de Egresos Detallado - LDF
Clasificación Funcional por Tipo de Gasto
Del 1 de Enero al 31 de Marzo de 2024
(PESOS)

4. OTRAS NO CLASIFICADAS EN FUNCIONES ANTERIORES	4.1. TRANSACCIONES DE LA DEUDA PUBLICA / COSTO FINANCIERO DE LA DEUDA	4.1.1 Deuda Pública Interna	1,761,054.09	167,133,137.66	168,894,191.75	167,432,035.92	167,432,035.92	1,462,155.83	
		4.1.2 Deuda Pública Externa		0.00					
	4.2. TRANSFERENCIAS, PARTICIPACIONES Y APORTACIONES ENTRE DIFERENTES NIVELES Y ÓRDENES DE GOBIERNO	4.2.1 Transferencias entre Diferentes Niveles y Ordenes de Gobierno			0.00				
		4.2.2 Participaciones entre Diferentes Niveles y Ordenes de Gobierno	5,752,371,209.00	-22,483,828.76	5,729,887,380.24	1,573,520,795.35	1,450,757,627.57	4,156,366,584.89	
4.2.3 Aportaciones entre Diferentes Niveles y Ordenes de Gobierno				0.00					
			5,754,132,263.09	144,649,308.90	5,898,781,571.99	1,740,952,831.27	1,618,189,663.49	4,157,828,740.72	
I. GASTO ETIQUETADO			31,781,393,057.15	28,282,632.13	31,809,675,689.28	7,703,681,310.49	7,200,363,442.11	24,105,994,378.79	
1. GOBIERNO	1.1. LEGISLACIÓN	1.1.1 Legislación		0.00					
		1.1.2 Fiscalización		0.00					
	1.2. JUSTICIA	1.2.1 Impartición de Justicia		0.00					
		1.2.2 Procuración de Justicia		0.00					
		1.2.3 Reclusión y Readaptación Social		0.00					
		1.2.4 Derechos Humanos		0.00					
		1.3. COORDINACIÓN DE LA POLÍTICA DE GOBIERNO	1.3.1 Presidencia / Gubernatura		0.00				
	1.3.2 Política Interior		0.00						
	1.3.3 Preservación y Cuidado del Patrimonio Público		0.00						
	1.3.4 Función Pública		241,367.00	241,367.00	0.00	0.00	241,367.00		
	1.3.5 Asuntos Jurídicos		0.00						
	1.3.6 Organización de Procesos Electorales		0.00						
	1.3.7 Población		0.00						
	1.3.8 Territorio		0.00						
	1.3.9 Otros		349,757,245.77	-58,572,550.00	291,184,695.77	0.00	0.00	291,184,695.77	

CONTINÚA...



GOBIERNO DEL ESTADO DE SAN LUIS POTOSÍ
Estado Analítico del Ejercicio del Presupuesto de Egresos Detallado - LDF
Clasificación Funcional por Tipo de Gasto
Del 1 de Enero al 31 de Marzo de 2024
(PESOS)

1.4. RELACIONES EXTERIORES	1.4.1 Relaciones Exteriores		0.00				
1.5. ASUNTOS FINANCIEROS Y HACENDARIOS	1.5.1 Asuntos Financieros		0.00				
	1.5.2 Asuntos Hacendarios		8,035,535.30	8,035,535.30	3,387.41	3,387.41	8,032,147.89
1.6. SEGURIDAD NACIONAL	1.6.1 Defensa		0.00				
	1.6.2 Marina		0.00				
	1.6.3 Inteligencia para la Preservación de la Seguridad Nacional		0.00				
1.7. ASUNTOS DE ORDEN PÚBLICO Y DE SEGURIDAD INTERIOR	1.7.1 Policía	228,704,010.00	0.00	228,704,010.00	71,922,165.00	71,922,165.00	156,781,845.00
	1.7.2 Protección Civil		0.00				
	1.7.3 Otros Asuntos de Orden Público y Seguridad		0.00				
	1.7.4 Sistema Nacional de Seguridad Pública		0.00				
1.8. OTROS SERVICIOS GENERALES	1.8.1 Servicios Registrales, Administrativos y Patrimoniales		0.00				
	1.8.2 Servicios Estadísticos		0.00				
	1.8.3 Servicios de Comunicación y Medios		0.00				
	1.8.4 Acceso a la Información Pública Gubernamental		0.00				
	1.8.5 Otros		0.00				
		578,461,255.77	-50,295,647.70	528,165,608.07	71,925,552.41	71,925,552.41	456,240,055.66

CONTINÚA...



GOBIERNO DEL ESTADO DE SAN LUIS POTOSÍ
Estado Analítico del Ejercicio del Presupuesto de Egresos Detallado - LDF
Clasificación Funcional por Tipo de Gasto
Del 1 de Enero al 31 de Marzo de 2024
(PESOS)

2. DESARROLLO SOCIAL	2.1. PROTECCIÓN AMBIENTAL	2.1.1 Ordenación de Desechos		0.00					
		2.1.2 Administración del Agua	100,000,000.00	0.00	100,000,000.00	0.00	0.00	100,000,000.00	
		2.1.3 Ordenación de Aguas Residuales, Drenaje y Alcantarillado		0.00					
		2.1.4 Reducción de la Contaminación		0.00					
		2.1.5 Protección de la Diversidad Biológica y del Paisaje		0.00					
		2.1.6 Otros de Protección Ambiental		0.00					
		2.2. VIVIENDA Y SERVICIOS A LA COMUNIDAD	2.2.1 Urbanización	167,872,292.14	58,869,817.00	226,742,109.14	297,267.00	297,267.00	226,444,842.14
	2.2.2 Desarrollo Comunitario		0.00						
	2.2.3 Abastecimiento de Agua	149,889,071.00	0.00	149,889,071.00	0.00	0.00	149,889,071.00		
	2.2.4 Alumbrado Público		0.00						
	2.2.5 Vivienda		0.00						
	2.2.6 Servicios Comunales		0.00						
	2.2.7 Desarrollo Regional		0.00						
2.3. SALUD	2.3.1 Prestación de Servicios de Salud a la Comunidad		0.00						
	2.3.2 Prestación de Servicios de Salud a la Persona	4,544,940,364.84	-134,955,561.84	4,409,984,803.00	624,650,710.59	624,650,710.59	3,785,334,092.41		
	2.3.3 Generación de Recursos para la Salud		0.00						
	2.3.4 Rectoría del Sistema de Salud	5,044,438.20	-5,044,438.16	0.04	0.00	0.00	0.04		
	2.3.5 Protección Social en Salud		140,000,000.00	140,000,000.00	140,000,000.00	140,000,000.00	0.00		
2.4. RECREACIÓN, CULTURA Y OTRAS MANIFESTACIONES SOCIALES	2.4.1 Deporte y Recreación		0.00						
	2.4.2 Cultura		0.00						
	2.4.3 Radio, Televisión y Editoriales		0.00						
	2.4.4 Asuntos Religiosos y Otras Manifestaciones Sociales		0.00						





GOBIERNO DEL ESTADO DE SAN LUIS POTOSÍ
Estado Analítico del Ejercicio del Presupuesto de Egresos Detallado - LDF
Clasificación Funcional por Tipo de Gasto
Del 1 de Enero al 31 de Marzo de 2024
(PESOS)

2.5. EDUCACIÓN	2.5.1 Educación Básica	15,745,883,246.94	0.00	15,745,883,246.94	4,003,703,852.68	4,003,703,852.68	11,742,179,394.26
	2.5.2 Educación Media Superior	656,935,313.00	0.00	656,935,313.00	135,476,446.00	135,476,446.00	521,458,867.00
	2.5.3 Educación Superior	2,641,238,741.00	0.00	2,641,238,741.00	828,025,474.00	823,926,600.00	1,813,213,267.00
	2.5.4 Posgrado		0.00				
	2.5.5 Educación para Adultos	217,922,823.00	0.00	217,922,823.00	63,691,220.00	63,691,220.00	154,231,603.00
	2.5.6 Otros Servicios Educativos y Actividades Inherentes		0.00				
2.6. PROTECCIÓN SOCIAL	2.6.1 Enfermedad e Incapacidad		0.00				
	2.6.2 Edad Avanzada		0.00				
	2.6.3 Familia e Hijos		0.00				
	2.6.4 Desempleo		0.00				
	2.6.5 Alimentación y Nutrición		0.00				
	2.6.6 Apoyo Social para la Vivienda		0.00				
	2.6.7 Indígenas		0.00				
	2.6.8 Otros Grupos Vulnerables	434,144,530.00	2,427,219.83	436,571,749.83	109,068,774.83	109,068,774.83	327,502,975.00
	2.6.9 Otros de Seguridad Social y Asistencia Social		0.00				
2.7. Otros Asuntos Sociales	2.7.1 Otros Asuntos Sociales	396,810,559.00	-7,221,593.00	389,588,966.00	116,876,691.00	116,876,691.00	272,712,275.00
		25,060,681,379.12	54,075,443.83	25,114,756,822.95	6,021,790,436.10	6,017,691,562.10	19,092,966,386.85

CONTINÚA...



GOBIERNO DEL ESTADO DE SAN LUIS POTOSÍ
Estado Analítico del Ejercicio del Presupuesto de Egresos Detallado - LDF
Clasificación Funcional por Tipo de Gasto
Del 1 de Enero al 31 de Marzo de 2024
(PESOS)

3. DESARROLLO ECONÓMICO	3.1.ASUNTOS ECONÓMICOS, COMERCIALES Y LABORALES EN GENERAL	3.1.1 Asuntos Económicos y Comerciales en General	0.00				
		3.1.2 Asuntos Laborales Generales	0.00				
3.2. AGROPECUARIA, SILVICULTURA, PESCA Y CAZA	3.2.1 Agropecuaria	3.2.1 Agropecuaria	37,000,000.00	37,000,000.00	4,032,610.38	0.00	32,967,389.62
		3.2.2 Silvicultura	0.00				
		3.2.3 Acuicultura, Pesca y Caza	0.00				
		3.2.4 Agroindustrial	0.00				
		3.2.5 Hidroagrícola	0.00				
		3.2.6 Apoyo Financiero a la Banca y Seguro Agropecuario	0.00				
3.3. COMBUSTIBLES Y ENERGIA	3.3.1 Carbón y Otros Combustibles Minerales Sólidos	3.3.1 Carbón y Otros Combustibles Minerales Sólidos	0.00				
		3.3.2 Petróleo y Gas Natural (Hidrocarburos)	0.00				
		3.3.3 Combustibles Nucleares	0.00				
		3.3.4 Otros Combustibles	0.00				
		3.3.5 Electricidad	0.00				
		3.3.6 Energía no Eléctrica	0.00				
3.4. MINERIA, MANUFACTURAS Y CONSTRUCCIÓN	3.4.1 Extracción de Recursos Minerales excepto los Combustibles Minerales	3.4.1 Extracción de Recursos Minerales excepto los Combustibles Minerales	0.00				
		3.4.2 Manufacturas	0.00				
		3.4.3 Construcción	0.00				

CONTINÚA...



GOBIERNO DEL ESTADO DE SAN LUIS POTOSÍ
Estado Analítico del Ejercicio del Presupuesto de Egresos Detallado - LDF
Clasificación Funcional por Tipo de Gasto
Del 1 de Enero al 31 de Marzo de 2024
(PESOS)

3.5. TRANSPORTE	3.5.1 Transporte por Carretera	150,000,000.00	-12,497,171.00	137,502,829.00	0.00	0.00	137,502,829.00
	3.5.2 Transporte por Agua y Puertos		0.00				
	3.5.3 Transporte por Ferrocarril		0.00				
	3.5.4 Transporte Aéreo		0.00				
	3.5.5 Transporte por Oleoductos y Gasoductos y Otros Sistemas de Transporte		0.00				
	3.5.6 Otros Relacionados con Transporte		0.00				
3.6. COMUNICACIONES	3.6.1 Comunicaciones		0.00				
3.7. TURISMO	3.7.1 Turismo		0.00				
	3.7.2 Hoteles y Restaurantes		0.00				
3.8. CIENCIA, TECNOLOGÍA E INNOVACIÓN	3.8.1 Investigación Científica	140,058,832.00	0.00	140,058,832.00	0.00	0.00	140,058,832.00
	3.8.2 Desarrollo Tecnológico		0.00				
	3.8.3 Servicios Científicos y Tecnológicos		0.00				
	3.8.4 Innovación		0.00				
3.9. OTRAS INDUSTRIAS Y OTROS ASUNTOS ECONÓMICOS	3.9.1 Comercio, Distribución, Almacenamiento y Depósito		0.00				
	3.9.2 Otras Industrias		0.00				
	3.9.3 Otros Asuntos Económicos		0.00				
		290,058,832.00	24,502,829.00	314,561,661.00	4,032,610.38	0.00	310,529,050.62

CONTINÚA...



GOBIERNO DEL ESTADO DE SAN LUIS POTOSÍ
Estado Analítico del Ejercicio del Presupuesto de Egresos Detallado - LDF
Clasificación Funcional por Tipo de Gasto
Del 1 de Enero al 31 de Marzo de 2024
(PESOS)

4.1. TRANSACCIONES DE LA DEUDA PUBLICA / COSTO FINANCIERO DE LA DEUDA	4.1.1 Deuda Pública Interna	413,211,853.26	0.00	413,211,853.26	120,373,552.60	120,373,552.60	292,838,300.66
	4.1.2 Deuda Pública Externa		0.00				
	4.2.1 Transferencias entre Diferentes Niveles y Ordenes de Gobierno		0.00				
4.2. TRANSFERENCIAS, PARTICIPACIONES Y APORTACIONES ENTRE DIFERENTES NIVELES Y ÓRDENES DE GOBIERNO	4.2.2 Participaciones entre Diferentes Niveles y Ordenes de Gobierno	5,438,979,737.00	7.00	5,438,979,744.00	1,485,559,159.00	990,372,775.00	3,953,420,585.00
	4.2.3 Aportaciones entre Diferentes Niveles y Ordenes de Gobierno		0.00				
		5,852,191,590.26	7.00	5,852,191,597.26	1,605,932,711.60	1,110,746,327.60	4,246,258,885.66
TOTAL GENERAL		63,400,596,268	0.00	63,400,596,268	15,068,838,402	14,378,264,674	48,331,757,866





GOBIERNO DEL ESTADO DE SAN LUIS POTOSÍ
Estado Analítico del Ejercicio del Presupuesto de Egresos Detallado-LDF
Clasificación de Servicios Personales por Categoría
Del 1 de Enero al 31 de Marzo del 2024
(PESOS)

Concepto	Egresos		Devengado	Pagado	Subejercicio	
	Aprobado	Ampliaciones/ (Reducciones)				Modificado
I. Gasto No Etiquetado	8,003,179,822	-	8,003,179,822	2,049,020,129	2,049,020,129	5,954,159,692
A. Personal Administrativo y de Servicio Público	4,101,695,346	-	4,101,695,346	1,145,816,911	1,145,816,911	2,955,878,434
B. Magisterio	2,194,885,718	-	2,194,885,718	537,594,431	537,594,431	1,657,291,288
C. Servicios de Salud	-	-	-	-	-	-
c1) Personal Administrativo	-	-	-	-	-	-
c2) Personal Médico, Paramédico y afín	-	-	-	-	-	-
D. Seguridad Pública	1,706,598,758	-	1,706,598,758	365,608,788	365,608,788	1,340,989,970
E. Gastos asociados a la implementación de nuevas leyes federales o reformas a las mismas	-	-	-	-	-	-
e1) Nombre del programa o Ley 1	-	-	-	-	-	-
e2) Nombre del programa o Ley 2	-	-	-	-	-	-
F. Sentencias laborales definitivas	-	-	-	-	-	-
II. Gasto Etiquetado	-	-	-	-	-	-
A. Personal Administrativo y de Servicio Público	-	-	-	-	-	-
B. Magisterio	-	-	-	-	-	-

CONTINÚA...



GOBIERNO DEL ESTADO DE SAN LUIS POTOSÍ
 Estado Analítico del Ejercicio del Presupuesto de Egresos Detallado-LDF
 Clasificación de Servicios Personales por Categoría
 Del 1 de Enero al 31 de Marzo del 2024
 (PESOS)

C. Servicios de Salud	-	-	-	-	-	-
c1) Personal Administrativo	-	-	-	-	-	-
c2) Personal Médico, Paramédico y afin	-	-	-	-	-	-
D. Seguridad Pública	-	-	-	-	-	-
E. Gastos asociados a la implementación de nuevas leyes federales o reformas a las mismas	-	-	-	-	-	-
e1) Nombre del programa o Ley 1	-	-	-	-	-	-
e2) Nombre del programa o Ley 2	-	-	-	-	-	-
F. Sentencias laborales definitivas	-	-	-	-	-	-
III. Total del Gasto en Servicios Personales	8,003,179,822	-	8,003,179,822	2,049,020,129	2,049,020,129	5,954,159,692