

POTOSÍ
PARA LOS POTOSINOS
GOBIERNO DEL ESTADO 2021-2027

PENSIONES
DIRECCIÓN DE PENSIONES

Estados Financieros

Junio de 2024



No. de control DPE / 3162 /2024
Asunto: Información financiera
al 30 de junio de 2024
Septiembre 17, 2024

**C.P. LENNYS BEATRIZ FLORES DIAZ
ENCARGADA DE LA DIRECCIÓN DE CONTABILIDAD GUBERNAMENTAL
PRESENTE.**

Por este medio, me permito presentar estados financieros del mes de marzo de 2024 de la Dirección de Pensiones del Estado de San Luis Potosí; misma que incluye la siguiente:

➤ **Información Contable:**

- Estado de Actividades;
- Estado de Resultados;
- Estado de Situación Financiera;
- Estado de Variación en la Hacienda Pública;
- Estado de Cambios en la Situación Financiera;
- Estado de Flujos de Efectivo;
- Estado de Origen y Aplicación de los Recursos;
- Notas a los Estados Financieros;
- Estado Analítico del Activo;
- Estado Analítico de la Deuda y Otros Pasivos; y
- Estado Analítico del Pasivo

➤ **Información Presupuestaria:**

- Estado Analítico de los Ingresos;
- Estado Analítico de Ingresos Presupuestales;
- Estado Analítico del ejercicio del Presupuesto de Egresos en Clasificación Administrativa;
- Estado Analítico del ejercicio del Presupuesto de Egresos en Clasificación Económica (por tipo de gasto);
- Estado Analítico del ejercicio del Presupuesto de Egresos en Clasificación por Objeto de Gasto (Capítulo y Concepto);
- Estado Analítico del ejercicio del Presupuesto de Egresos por Clasificación Funcional; y
- Estado Analítico del ejercicio del Presupuesto de Egresos por Fuente de Financiamiento.

➤ **Información Programática:**

- Gasto por Categoría Programática; y
- Programas y Proyectos de Inversión.



No. de control DPE / 3162 /2024
Asunto: Información financiera
al 30 de junio de 2024
Septiembre 17, 2024

➤ **Información de Ley de Disciplina Financiera (LDF):**

- Estado de Situación Financiera Detallado - LDF
- Informe Analítico de la Deuda Pública y Otros Pasivos LDF
- Informe Analítico de Obligaciones Diferentes de Financiamientos - LDF
- Balance Presupuestario - LDF
- Estado Analítico de Ingresos Detallado - LDF
- Estado Analítico del Ejercicio del Presupuesto de Egresos Detallado - LDF
Clasificación por Objeto del Gasto
- Estado Analítico del Ejercicio del Presupuesto de Egresos Detallado - LDF
Clasificación Administrativa
- Estado Analítico del Ejercicio del Presupuesto de Egresos Detallado - LDF
Clasificación Funcional
- Estado Analítico del Ejercicio del Presupuesto de Egresos Detallado - LDF
Clasificación de Servicios Personales por Categoría Estado de Situación Financiera Detallado - LDF

ATENTAMENTE
POTOSÍ PARA LOS POTOSINOS

LIC. LUIS ARTURO CORONADO PUENTE
DIRECTOR GENERAL

“2024, AÑO DEL BICENTENARIO DEL CONGRESO CONSTITUYENTE DEL ESTADO DE SAN LUIS POTOSÍ”



DIRECCIÓN DE PENSIONES DEL ESTADO DE SAN LUIS POTOSÍ
ESTADO DE SAN LUIS POTOSÍ
Estado de Actividades
Del 01/enero/2024 al 30/junio/2024
(Cifras en pesos)

Concepto	2024	2023
INGRESOS Y OTROS BENEFICIOS	\$825,856,370.69	\$1,664,884,860.23
INGRESOS DE GESTIÓN	\$762,120,904.42	\$1,493,924,259.81
IMPUESTOS	\$0.00	\$0.00
CUOTAS Y APORTACIONES DE SEGURIDAD SOCIAL	\$608,631,422.24	\$1,223,288,908.77
CONTRIBUCIONES DE MEJORAS	\$0.00	\$0.00
DERECHOS	\$0.00	\$0.00
PRODUCTOS	\$0.00	\$0.00
APROVECHAMIENTOS	\$0.00	\$0.00
INGRESOS POR VENTA DE BIENES Y PRESTACIÓN DE SERVICIOS	\$153,489,482.18	\$270,635,351.04
PARTICIPACIONES, APORTACIONES, CONVENIOS, INCENTIVOS DERIVADOS	\$0.00	\$0.00
PARTICIPACIONES, APORTACIONES, CONVENIOS, INCENTIVOS	\$0.00	\$0.00
TRANSFERENCIAS, ASIGNACIONES, SUBSIDIOS Y SUBVENCIONES, Y	\$0.00	\$0.00
OTROS INGRESOS Y BENEFICIOS	\$63,735,466.27	\$170,960,600.42
INGRESOS FINANCIEROS	\$30,121,589.93	\$142,159,434.10
INCREMENTO POR VARIACIÓN DE INVENTARIOS	\$0.00	\$0.00
DISMINUCIÓN DEL EXCESO DE ESTIMACIONES POR PÉRDIDA O DETERIORO U OBSOLESCENCIA	\$0.00	\$0.00
DISMINUCIÓN DEL EXCESO DE PROVISIONES	\$0.00	\$0.00
OTROS INGRESOS Y BENEFICIOS VARIOS	\$33,613,876.34	\$28,801,166.32
Total de Ingresos y Otros Beneficios	\$825,856,370.69	\$1,664,884,860.23
GASTOS Y OTRAS PÉRDIDAS	\$1,038,372,111.48	\$2,147,737,581.59
GASTOS DE FUNCIONAMIENTO	\$10,985,849.00	\$24,307,403.64
SERVICIOS PERSONALES	\$7,388,438.37	\$17,525,385.17
MATERIALES Y SUMINISTROS	\$541,797.89	\$917,845.61
SERVICIOS GENERALES	\$3,055,612.74	\$5,864,172.86
TRANSFERENCIAS, ASIGNACIONES, SUBSIDIOS Y OTRAS AYUDAS	\$1,025,828,503.05	\$2,060,820,519.81
TRANSFERENCIAS INTERNAS Y ASIGNACIONES AL SECTOR PÚBLICO	\$0.00	\$0.00
TRANSFERENCIAS AL RESTO DEL SECTOR PÚBLICO	\$0.00	\$0.00
SUBSIDIOS Y SUBVENCIONES	\$0.00	\$0.00
AYUDAS SOCIALES	\$0.00	\$0.00
PENSIONES Y JUBILACIONES	\$1,025,828,503.05	\$2,060,820,519.81
TRANSFERENCIAS A FIDEICOMISOS, MANDATOS Y CONTRATOS	\$0.00	\$0.00
TRANSFERENCIAS A LA SEGURIDAD SOCIAL	\$0.00	\$0.00
DONATIVOS	\$0.00	\$0.00
TRANSFERENCIAS AL EXTERIOR	\$0.00	\$0.00
PARTICIPACIONES Y APORTACIONES	\$0.00	\$0.00
PARTICIPACIONES	\$0.00	\$0.00
APORTACIONES	\$0.00	\$0.00
CONVENIOS	\$0.00	\$0.00
INTERESES, COMISIONES Y OTROS GASTOS DE LA DEUDA PÚBLICA	\$0.00	\$0.00
INTERESES DE LA DEUDA PÚBLICA	\$0.00	\$0.00
COMISIONES DE LA DEUDA PÚBLICA	\$0.00	\$0.00
GASTOS DE LA DEUDA PÚBLICA	\$0.00	\$0.00
COSTO POR COBERTURAS	\$0.00	\$0.00
APOYOS FINANCIEROS	\$0.00	\$0.00
OTROS GASTOS Y PÉRDIDAS EXTRAORDINARIAS	\$1,557,759.43	\$62,609,658.14
ESTIMACIONES, DEPRECIACIONES, DETERIOROS, OBSOLESCENCIA Y AMORTIZACIONES	\$235,128.25	\$355,674.73
PROVISIONES	\$0.00	\$0.00
DISMINUCIÓN DE INVENTARIOS	\$0.00	\$0.00

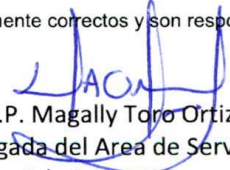


DIRECCIÓN DE PENSIONES DEL ESTADO DE SAN LUIS POTOSÍ
ESTADO DE SAN LUIS POTOSÍ
Estado de Actividades
Del 01/enero/2024 al 30/junio/2024
(Cifras en pesos)

Concepto	2024	2023
AUMENTO POR INSUFICIENCIA DE ESTIMACIONES POR PÉRDIDA O DETERIORO U OBSOLESCENCIA	\$0.00	\$0.00
AUMENTO POR INSUFICIENCIA DE PROVISIONES	\$0.00	\$0.00
OTROS GASTOS	\$1,322,631.18	\$62,253,983.41
INVERSIÓN PÚBLICA	\$0.00	\$0.00
INVERSIÓN PÚBLICA NO CAPITALIZABLE	\$0.00	\$0.00
Total de Gastos y otras Pérdidas	\$1,038,372,111.48	\$2,147,737,581.59
Resultado del Ejercicio (Ahorro/Desahorro)	-\$212,515,740.79	-\$482,852,721.36

"Bajo protesta de decir verdad declaramos que los Estados Financieros y sus notas, son razonablemente correctos y son responsabilidad del emisor".


Lic. Luis Arturo Coronado Puente
Director General


C.P. Magally Toro Ortiz
Encargada del Area de Servicios
Administrativos


C.P. Miguel Angel Tapia Guel
Contador



DIRECCION DE PENSIONES DEL ESTADO DE SAN LUIS POTOSI
ESTADO DE SAN LUÍS POTOSÍ

Estados de Resultados

Del 01/jun/2024 al 30/jun/2024

Usr: MMendieta
 Rep: rptEstadoResultado

Fecha y hora de Impresión | 20/sep/2024 03:54 p.m.

	PERIODO	%	ACUMULADO	%
	1/jun al 30/jun/2024		01/ene al 30/jun/2024	
INGRESOS Y OTROS BENEFICIOS				
INGRESOS DE GESTIÓN	\$123,319,093.55	93.60 %	\$762,120,904.42	92.28 %
CUOTAS Y APORTACIONES DE SEGURIDAD SOCIAL	\$99,352,720.71	75.41 %	\$608,631,422.24	73.69 %
APORTACIONES PARA FONDOS DE VIVIENDA	\$19,462,586.76	14.77 %	\$117,340,117.27	14.20 %
OTRAS CUOTAS Y APORTACIONES PARA LA SEGURIDAD SOCIAL	\$79,890,133.95	60.63 %	\$491,291,304.97	59.48 %
INGRESOS POR VENTA DE BIENES Y PRESTACIÓN DE SERVICIOS	\$23,966,372.84	18.19 %	\$153,489,482.18	18.58 %
PARTICIPACIONES, APORTACIONES, CONVENIOS, INCENTIVOS DERIVADOS	\$0.00	0.00 %	\$0.00	0.00 %
OTROS INGRESOS Y BENEFICIOS	\$8,426,225.75	6.39 %	\$63,735,466.27	7.71 %
INGRESOS FINANCIEROS	\$2,029,833.25	1.54 %	\$30,121,589.93	3.64 %
INTERESES GANADOS DE TÍTULOS, VALORES Y DEMÁS INSTRUMENTOS FINANCIEROS	\$2,029,833.25	1.54 %	\$30,121,589.93	3.64 %
OTROS INGRESOS Y BENEFICIOS VARIOS	\$6,396,392.50	4.85 %	\$33,613,876.34	4.07 %
DIFERENCIAS POR TIPO DE CAMBIO A FAVOR	\$10,496.37	0.00 %	\$15,205.79	0.00 %
OTROS INGRESOS Y BENEFICIOS VARIOS	\$6,385,896.13	4.84 %	\$33,598,670.55	4.06 %
Total de Ingresos	\$131,745,319.30	100.00 %	\$825,856,370.69	100.00 %
GASTOS Y OTRAS PÉRDIDAS				
GASTOS DE FUNCIONAMIENTO	\$1,717,663.09	1.30 %	\$10,985,849.00	1.33 %
SERVICIOS PERSONALES	\$1,065,317.28	0.80 %	\$7,388,438.37	0.89 %
MATERIALES Y SUMINISTROS	\$52,311.84	0.03 %	\$541,797.89	0.06 %
SERVICIOS GENERALES	\$600,033.97	0.45 %	\$3,055,612.74	0.36 %
TRANSFERENCIAS, ASIGNACIONES, SUBSIDIOS Y OTRAS AYUDAS	\$157,995,127.69	119.92 %	\$1,025,828,503.05	124.21 %
PENSIONES Y JUBILACIONES	\$157,995,127.69	119.92 %	\$1,025,828,503.05	124.21 %
PARTICIPACIONES Y APORTACIONES	\$0.00	0.00 %	\$0.00	0.00 %
INTERESES, COMISIONES Y OTROS GASTOS DE LA DEUDA PÚBLICA	\$0.00	0.00 %	\$0.00	0.00 %
OTROS GASTOS Y PÉRDIDAS EXTRAORDINARIAS	\$708,580.38	0.53 %	\$1,557,759.43	0.18 %
ESTIMACIONES, DEPRECIACIONES, DETERIOROS, OBSOLESCENCIA Y AMORTIZACIONES	\$39,976.94	0.03 %	\$235,128.25	0.02 %
OTROS GASTOS	\$668,603.44	0.50 %	\$1,322,631.18	0.16 %
INVERSIÓN PÚBLICA	\$0.00	0.00 %	\$0.00	0.00 %
Total de Gastos y otras Perdidas	\$160,421,371.16	121.76 %	1,038,372,111.48	125.73 %
Ahorro / Desahorro Neto del Ejercicio	-\$28,676,051.86	-21.76 %	\$212,515,740.79	-25.73 %

Lic. Luis Arturo Coronado Puente

Director General

C.P. Miguel Ángel Tapia Guel

Contador

C.P. Magally Toro Ortiz

Encargada del Área de Servicios Administrativos



DIRECCIÓN DE PENSIONES DEL ESTADO DE SAN LUIS POTOSÍ

ESTADO DE SAN LUIS POTOSÍ

Estado de Situación Financiera

Al 30/junio/2024

(Cifras en pesos)

CONCEPTO	2024	2023		2024	2023
ACTIVO	\$8,455,486,935.82	\$8,752,528,061.36	PASIVO	\$1,031,287,210.40	\$1,086,059,285.31
ACTIVO CIRCULANTE	\$6,317,919,621.91	\$6,463,651,372.09	PASIVO CIRCULANTE	\$231,474,286.75	\$217,882,980.81
EFFECTIVO Y EQUIVALENTES	\$176,145,456.41	\$144,187,050.55	CUENTAS POR PAGAR A CORTO PLAZO	\$119,965,750.17	\$115,849,783.88
DERECHOS A RECIBIR EFECTIVO O EQUIVALENTES	\$6,132,917,497.55	\$6,314,266,125.36	DOCUMENTOS POR PAGAR A CORTO PLAZO	\$0.00	\$0.00
DERECHOS A RECIBIR BIENES O SERVICIOS	\$4,142,476.85	\$484,005.08	PORCIÓN A CORTO PLAZO DE LA DEUDA PÚBLICA A LARGO PLAZO	\$0.00	\$0.00
INVENTARIOS	\$0.00	\$0.00	PLAZO		
ALMACENES	\$0.00	\$0.00	TÍTULOS Y VALORES A CORTO PLAZO	\$0.00	\$0.00
ESTIMACIÓN POR PÉRDIDA O DETERIORO DE ACTIVOS CIRCULANTES	\$0.00	\$0.00	PASIVOS DIFERIDOS A CORTO PLAZO	\$102,973,391.49	\$96,621,140.21
OTROS ACTIVOS CIRCULANTES	\$4,714,191.10	\$4,714,191.10	FONDOS Y BIENES DE TERCEROS EN GARANTÍA Y/O ADMINISTRACIÓN A CORTO PLAZO	\$7,453,542.61	\$4,330,454.24
Total de Activos Circulantes	\$6,317,919,621.91	\$6,463,651,372.09	PROVISIONES A CORTO PLAZO	\$0.00	\$0.00
ACTIVO NO CIRCULANTE	\$2,137,567,313.91	\$2,288,876,689.27	OTROS PASIVOS A CORTO PLAZO	\$1,081,602.48	\$1,081,602.48
INVERSIONES FINANCIERAS A LARGO PLAZO	\$37,173,480.02	\$37,617,885.64	Total de Pasivos Circulantes	\$231,474,286.75	\$217,882,980.81
DERECHOS A RECIBIR EFECTIVO O EQUIVALENTES A LARGO PLAZO	\$2,092,803,898.60	\$2,243,511,468.18	PASIVO NO CIRCULANTE	\$787,685,060.54	\$868,176,304.50
BIENES INMUEBLES, INFRAESTRUCTURA Y CONSTRUCCIONES EN PROCESO	\$23,547,493.13	\$23,547,493.13	CUENTAS POR PAGAR A LARGO PLAZO	\$0.00	\$0.00
BIENES MUEBLES	\$11,485,397.76	\$11,407,669.67	DOCUMENTOS POR PAGAR A LARGO PLAZO	\$0.00	\$0.00
ACTIVOS INTANGIBLES	\$765,276.57	\$765,276.57	DEUDA PÚBLICA A LARGO PLAZO	\$0.00	\$0.00
DEPRECIACIÓN, DETERIORO Y AMORTIZACIÓN ACUMULADA DE BIENES	-\$28,208,232.17	-\$27,973,103.92	PASIVOS DIFERIDOS A LARGO PLAZO	\$787,685,060.54	\$868,176,304.50
ACTIVOS DIFERIDOS	\$0.00	\$0.00	FONDOS Y BIENES DE TERCEROS EN GARANTÍA Y/O ADMINISTRACIÓN A LARGO PLAZO	\$0.00	\$0.00
ESTIMACIÓN POR PÉRDIDA O DETERIORO DE ACTIVOS NO CIRCULANTES	\$0.00	\$0.00	PROVISIONES A LARGO PLAZO	\$0.00	\$0.00
OTROS ACTIVOS NO CIRCULANTES	\$0.00	\$0.00	Total de Pasivos No Circulantes	\$787,685,060.54	\$868,176,304.50
Total de Activos No Circulantes	\$2,137,567,313.91	\$2,288,876,689.27	Total del Pasivo	\$1,031,287,210.40	\$1,086,059,285.31
Total del Activo	\$8,455,486,935.82	\$8,752,528,061.36	HACIENDA PÚBLICA/ PATRIMONIO	\$7,436,327,588.53	\$7,666,468,776.05
			HACIENDA PÚBLICA/PATRIMONIO CONTRIBUIDO	\$705,332,088.66	\$722,951,563.39
			APORTACIONES	\$705,332,088.66	\$722,951,563.39
			DONACIONES DE CAPITAL	\$0.00	\$0.00
			ACTUALIZACIÓN DE LA HACIENDA PÚBLICA/PATRIMONIO	\$0.00	\$0.00
			HACIENDA PÚBLICA /PATRIMONIO GENERADO	\$6,730,995,499.87	\$6,943,517,212.66
			RESULTADOS DEL EJERCICIO (AHORRO/ DESAHOORRO)	-\$212,515,740.79	-\$482,852,721.36
			RESULTADOS DE EJERCICIOS ANTERIORES	\$5,941,088,299.06	\$6,423,941,020.42
			REVALÚOS	\$20,779,927.22	\$20,779,927.22
			RESERVAS	\$0.00	\$0.00
			RECTIFICACIONES DE RESULTADOS DE EJERCICIOS	\$981,643,014.38	\$981,648,986.38



DIRECCIÓN DE PENSIONES DEL ESTADO DE SAN LUIS POTOSÍ

ESTADO DE SAN LUIS POTOSÍ

Estado de Situación Financiera

Al 30/junio/2024

(Cifras en pesos)

CONCEPTO	2024	2023		2024	2023
			EXCESO O INSUFICIENCIA EN LA ACTUALIZACIÓN DE LA HACIENDA PÚBLICA/ PATRIMONIO	\$0.00	\$0.00
			RESULTADO POR POSICIÓN MONETARIA	\$0.00	\$0.00
			RESULTADO POR TENENCIA DE ACTIVOS NO MONETARIOS	\$0.00	\$0.00
			Total Hacienda Pública/Patrimonio	\$7,436,327,588.53	\$7,666,468,776.05
			Total del Pasivo y Hacienda Pública/Patrimonio	\$8,455,486,935.82	\$8,752,528,061.36

"Bajo protesta de decir verdad declaramos que los Estados Financieros y sus notas, son razonablemente correctos y son responsabilidad del emisor".

Lic. Luis Arturo Coronado Puente
Director General

C.P. Magally Tojo Ortiz
Encargada del Área de Servicios
Administrativos

C.P. Miguel Angel Tapia Guel
Contador



DIRECCIÓN DE PENSIONES DEL ESTADO DE SAN LUIS POTOSÍ
ESTADO DE SAN LUIS POTOSÍ

Estado de Variaciones en la Hacienda Pública

Del 01/enero/2024 Al 30/junio/2024

(Cifras en pesos)

Concepto	Hacienda Publica/ Patrimonio Contribuido	Hacienda Publica/ Patrimonio Generado De Ejercicios Anteriores	Hacienda Publica/ Patrimonio Generado Del Ejercicio	Exceso o insuficiencia en la Actualización de la Hacienda Pública / Patrimonio	Total
HACIENDA PÚBLICA/PATRIMONIO CONTRIBUIDO NETO DE 2023	\$722,951,563.39	\$0.00	\$0.00	\$0.00	\$722,951,563.39
APORTACIONES	\$722,951,563.39	\$0.00	\$0.00	\$0.00	\$722,951,563.39
DONACIONES DE CAPITAL	\$0.00	\$0.00	\$0.00	\$0.00	\$0.00
ACTUALIZACIÓN DE LA HACIENDA PÚBLICA/PATRIMONIO	\$0.00	\$0.00	\$0.00	\$0.00	\$0.00
HACIENDA PÚBLICA /PATRIMONIO GENERADO NETO DE 2023	\$0.00	\$7,426,369,934.02	-\$482,852,721.36	\$0.00	\$6,943,517,212.66
RESULTADOS DEL EJERCICIO (AHORRO/ DESAHORRO)	\$0.00	\$0.00	-\$482,852,721.36	\$0.00	-\$482,852,721.36
RESULTADOS DE EJERCICIOS ANTERIORES	\$0.00	\$6,423,941,020.42	\$0.00	\$0.00	\$6,423,941,020.42
REVALÚOS	\$0.00	\$20,779,927.22	\$0.00	\$0.00	\$20,779,927.22
RESERVAS	\$0.00	\$0.00	\$0.00	\$0.00	\$0.00
RECTIFICACIONES DE RESULTADOS DE EJERCICIOS ANTERIORES	\$0.00	\$981,648,986.38	\$0.00	\$0.00	\$981,648,986.38
EXCESO O INSUFICIENCIA EN LA ACTUALIZACIÓN DE LA HACIENDA PÚBLICA/ PATRIMONIO NETO DE 2023	\$0.00	\$0.00	\$0.00	\$0.00	\$0.00
RESULTADO POR POSICIÓN MONETARIA	\$0.00	\$0.00	\$0.00	\$0.00	\$0.00
RESULTADO POR TENENCIA DE ACTIVOS NO MONETARIOS	\$0.00	\$0.00	\$0.00	\$0.00	\$0.00
HACIENDA PÚBLICA / PATRIMONIO NETO FINAL DE 2023	\$722,951,563.39	\$7,426,369,934.02	-\$482,852,721.36	\$0.00	\$7,666,468,776.05
CAMBIOS EN LA HACIENDA PÚBLICA/PATRIMONIO CONTRIBUIDO NETO DE 2024	-\$17,619,474.73	\$0.00	\$0.00	\$0.00	-\$17,619,474.73
APORTACIONES	-\$17,619,474.73	\$0.00	\$0.00	\$0.00	-\$17,619,474.73
DONACIONES DE CAPITAL	\$0.00	\$0.00	\$0.00	\$0.00	\$0.00
ACTUALIZACIÓN DE LA HACIENDA PÚBLICA/PATRIMONIO	\$0.00	\$0.00	\$0.00	\$0.00	\$0.00
VARIACIONES DE LA HACIENDA PÚBLICA / PATRIMONIO GENERADO NETO DE 2024	\$0.00	-\$482,852,721.36	\$270,331,008.57	\$0.00	-\$212,521,712.79
RESULTADOS DEL EJERCICIO (AHORRO/ DESAHORRO)	\$0.00	\$0.00	-\$212,515,740.79	\$0.00	-\$212,515,740.79
RESULTADOS DE EJERCICIOS ANTERIORES	\$0.00	-\$482,852,721.36	\$482,852,721.36	\$0.00	\$0.00
REVALÚOS	\$0.00	\$0.00	\$0.00	\$0.00	\$0.00
RESERVAS	\$0.00	\$0.00	\$0.00	\$0.00	\$0.00
RECTIFICACIONES DE RESULTADOS DE EJERCICIOS ANTERIORES	\$0.00	\$0.00	-\$5,972.00	\$0.00	-\$5,972.00
CAMBIOS EN EL EXCESO O INSUFICIENCIA EN LA ACTUALIZACIÓN DE LA HACIENDA PÚBLICA/ PATRIMONIO NETO DE 2024	\$0.00	\$0.00	\$0.00	\$0.00	\$0.00
RESULTADO POR POSICIÓN MONETARIA	\$0.00	\$0.00	\$0.00	\$0.00	\$0.00
RESULTADO POR TENENCIA DE ACTIVOS NO MONETARIOS	\$0.00	\$0.00	\$0.00	\$0.00	\$0.00
HACIENDA PÚBLICA / PATRIMONIO NETO FINAL DE 2024	\$705,332,088.66	\$6,943,517,212.66	-\$212,521,712.79	\$0.00	\$7,436,327,588.53

"Bajo protesta de decir verdad declaramos que los Estados Financieros y sus notas, son razonablemente correctos y son responsabilidad del emisor".

Lic. Luis Arturo Coronado Puente
 Director General

C.P. Magally Toro Ortiz
 Encargada del Área de Servicios
 Administrativos

C.P. Miguel Angel Tapia Guel
 Contador



DIRECCIÓN DE PENSIONES DEL ESTADO DE SAN LUIS POTOSÍ
ESTADO DE SAN LUIS POTOSÍ

Estado de Cambios en la Situación Financiera

Del 01/enero/2024 Al 30/junio/2024

(Cifras en pesos)

Concepto	Origen	Aplicación
ACTIVO	\$332,735,731.26	\$35,694,605.72
ACTIVO CIRCULANTE	\$181,348,627.81	\$35,616,877.63
EFFECTIVO Y EQUIVALENTES	\$0.00	\$31,958,405.86
DERECHOS A RECIBIR EFECTIVO O EQUIVALENTES	\$181,348,627.81	\$0.00
DERECHOS A RECIBIR BIENES O SERVICIOS	\$0.00	\$3,658,471.77
INVENTARIOS	\$0.00	\$0.00
ALMACENES	\$0.00	\$0.00
ESTIMACIÓN POR PÉRDIDA O DETERIORO DE ACTIVOS CIRCULANTES	\$0.00	\$0.00
OTROS ACTIVOS CIRCULANTES	\$0.00	\$0.00
ACTIVO NO CIRCULANTE	\$151,387,103.45	\$77,728.09
INVERSIONES FINANCIERAS A LARGO PLAZO	\$444,405.62	\$0.00
DERECHOS A RECIBIR EFECTIVO O EQUIVALENTES A LARGO PLAZO	\$150,707,569.58	\$0.00
BIENES INMUEBLES, INFRAESTRUCTURA Y CONSTRUCCIONES EN PROCESO	\$0.00	\$0.00
BIENES MUEBLES	\$0.00	\$77,728.09
ACTIVOS INTANGIBLES	\$0.00	\$0.00
DEPRECIACIÓN, DETERIORO Y AMORTIZACIÓN ACUMULADA DE BIENES	\$235,128.25	\$0.00
ACTIVOS DIFERIDOS	\$0.00	\$0.00
ESTIMACIÓN POR PÉRDIDA O DETERIORO DE ACTIVOS NO CIRCULANTES	\$0.00	\$0.00
OTROS ACTIVOS NO CIRCULANTES	\$0.00	\$0.00
PASIVO	\$13,591,305.94	\$80,491,243.96
PASIVO CIRCULANTE	\$13,591,305.94	\$0.00
CUENTAS POR PAGAR A CORTO PLAZO	\$4,115,966.29	\$0.00
DOCUMENTOS POR PAGAR A CORTO PLAZO	\$0.00	\$0.00
PORCIÓN A CORTO PLAZO DE LA DEUDA PÚBLICA A LARGO PLAZO	\$0.00	\$0.00
TÍTULOS Y VALORES A CORTO PLAZO	\$0.00	\$0.00
PASIVOS DIFERIDOS A CORTO PLAZO	\$6,352,251.28	\$0.00
FONDOS Y BIENES DE TERCEROS EN GARANTÍA Y/O ADMINISTRACIÓN A CORTO PLAZO	\$3,123,088.37	\$0.00
PROVISIONES A CORTO PLAZO	\$0.00	\$0.00
OTROS PASIVOS A CORTO PLAZO	\$0.00	\$0.00
PASIVO NO CIRCULANTE	\$0.00	\$80,491,243.96
CUENTAS POR PAGAR A LARGO PLAZO	\$0.00	\$0.00
DOCUMENTOS POR PAGAR A LARGO PLAZO	\$0.00	\$0.00
DEUDA PÚBLICA A LARGO PLAZO	\$0.00	\$0.00
PASIVOS DIFERIDOS A LARGO PLAZO	\$0.00	\$80,491,243.96
FONDOS Y BIENES DE TERCEROS EN GARANTÍA Y/O ADMINISTRACIÓN A LARGO PLAZO	\$0.00	\$0.00
PROVISIONES A LARGO PLAZO	\$0.00	\$0.00
HACIENDA PÚBLICA/ PATRIMONIO	\$299,013,032.43	\$501,299,573.62
HACIENDA PÚBLICA/PATRIMONIO CONTRIBUIDO	\$0.00	\$18,440,880.26
APORTACIONES	\$0.00	\$18,440,880.26
DONACIONES DE CAPITAL	\$0.00	\$0.00
ACTUALIZACIÓN DE LA HACIENDA PÚBLICA/PATRIMONIO	\$0.00	\$0.00
HACIENDA PÚBLICA /PATRIMONIO GENERADO	\$299,013,032.43	\$482,858,693.36
RESULTADOS DEL EJERCICIO (AHORRO/ DESAHORRO)	\$299,013,032.43	\$0.00
RESULTADOS DE EJERCICIOS ANTERIORES	\$0.00	\$482,852,721.36
REVALÚOS	\$0.00	\$0.00
RESERVAS	\$0.00	\$0.00
RECTIFICACIONES DE RESULTADOS DE EJERCICIOS ANTERIORES	\$0.00	\$5,972.00



DIRECCIÓN DE PENSIONES DEL ESTADO DE SAN LUIS POTOSÍ
ESTADO DE SAN LUIS POTOSÍ


Estado de Cambios en la Situación Financiera


Del 01/enero/2024 Al 30/junio/2024

(Cifras en pesos)

Concepto	Origen	Aplicación
EXCESO O INSUFICIENCIA EN LA ACTUALIZACIÓN DE LA HACIENDA PÚBLICA/ PATRIMONIO	\$0.00	\$0.00
RESULTADO POR POSICIÓN MONETARIA	\$0.00	\$0.00
RESULTADO POR TENENCIA DE ACTIVOS NO MONETARIOS	\$0.00	\$0.00

"Bajo protesta de decir verdad declaramos que los Estados Financieros y sus notas, son razonablemente correctos y son responsabilidad del emisor".


Lic. Luis Arturo Coronado Puente
Director General


C.P. Magally Toro Ortiz
Encargada del Área de Servicios
Administrativos


C.P. Miguel Angel Tapia Guel
Contador



DIRECCIÓN DE PENSIONES DEL ESTADO DE SAN LUIS POTOSÍ

ESTADO DE SAN LUIS POTOSÍ

Estado de Flujos de Efectivo

Del 01/enero/2024 Al 30/junio/2024

(Cifras en pesos)

Concepto	2024	2023
FLUJOS DE EFECTIVO DE LAS ACTIVIDADES DE OPERACIÓN	\$0.00	\$0.00
ORIGEN	\$1,068,722,975.97	\$1,636,718,608.04
IMPUESTOS	\$0.00	\$0.00
CUOTAS Y APORTACIONES DE SEGURIDAD SOCIAL	\$608,631,422.24	\$1,223,288,908.77
CONTRIBUCIONES DE MEJORAS	\$0.00	\$0.00
DERECHOS	\$0.00	\$0.00
PRODUCTOS	\$0.00	\$0.00
APROVECHAMIENTOS	\$0.00	\$0.00
INGRESOS POR VENTA DE BIENES Y PRESTACIÓN DE SERVICIOS	\$184,328,210.89	\$413,429,699.27
PARTICIPACIONES, APORTACIONES, CONVENIOS, INCENTIVOS DERIVADOS DE LA COLABORACIÓN FISCAL Y FONDOS DISTINTOS DE APORTACIONES	\$0.00	\$0.00
TRANSFERENCIAS, ASIGNACIONES, SUBSIDIOS Y SUBVENCIONES, Y PENSIONES Y JUBILACIONES	\$0.00	\$0.00
OTROS ORIGENES DE OPERACIÓN	\$275,763,342.84	\$0.00
APLICACIÓN	\$1,036,764,570.01	\$2,308,461,685.48
SERVICIOS PERSONALES	\$7,352,056.33	\$16,682,250.80
MATERIALES Y SUMINISTRO	\$541,797.89	\$917,845.61
SERVICIOS GENERALES	\$3,042,212.74	\$5,693,362.35
TRANSFERENCIAS INTERNAS Y ASIGNACIONES AL SECTOR PÚBLICO	\$0.00	\$0.00
TRANSFERENCIAS AL RESTO DEL SECTOR PÚBLICO	\$0.00	\$0.00
SUBSIDIOS Y SUBVENCIONES	\$0.00	\$0.00
AYUDAS SOCIALES	\$0.00	\$0.00
PENSIONES Y JUBILACIONES	\$1,025,828,503.05	\$2,060,820,519.81
TRANSFERENCIAS A FIDEICOMISOS, MANDATOS Y OTROS ANÁLOGOS	\$0.00	\$0.00
TRANSFERENCIAS A LA SEGURIDAD SOCIAL	\$0.00	\$0.00
DONATIVOS	\$0.00	\$0.00
Tranferencias al exterior	\$0.00	\$0.00
PARTICIPACIONES	\$0.00	\$0.00
APORTACIONES	\$0.00	\$0.00
CONVENIOS	\$0.00	\$0.00
OTRAS APLICACIONES DE OPERACIÓN	\$0.00	\$224,347,706.91
FLUJOS NETOS DE EFECTIVO POR ACTIVIDADES DE OPERACIÓN	\$31,958,405.96	-\$671,743,077.44
FLUJOS DE EFECTIVO DE LAS ACTIVIDADES DE INVERSIÓN	\$0.00	\$0.00
ORIGEN	\$77,727.99	\$0.00
BIENES INMUEBLES, INFRAESTRUCTURA Y CONSTRUCCIONES EN PROCESO	\$0.00	\$0.00
BIENES MUEBLES	\$77,727.99	\$0.00
OTROS ORIGENES DE INVERSIÓN	\$0.00	\$0.00
APLICACIÓN	\$77,728.09	\$743,048.88
BIENES INMUEBLES, INFRAESTRUCTURA Y CONSTRUCCIONES EN PROCESO	\$0.00	\$0.00
BIENES MUEBLES	\$77,728.09	\$743,048.88
OTRAS APLICACIONES DE INVERSIÓN	\$0.00	\$0.00
FLUJOS NETOS DE EFECTIVO POR ACTIVIDADES DE INVERSIÓN	-\$0.10	-\$743,048.88
FLUJO DE EFECTIVO DE LAS ACTIVIDADES DE FINANCIAMIENTO	\$0.00	\$0.00
ORIGEN	\$0.00	\$0.00
ENDEUDAMIENTO NETO	\$0.00	\$0.00
INTERNO	\$0.00	\$0.00
EXTERNO	\$0.00	\$0.00
OTROS ORIGENES DE FINANCIAMIENTO	\$0.00	\$0.00



DIRECCIÓN DE PENSIONES DEL ESTADO DE SAN LUIS POTOSÍ


ESTADO DE SAN LUIS POTOSÍ

Estado de Flujos de Efectivo
Del 01/enero/2024 Al 30/junio/2024
(Cifras en pesos)

Concepto	2024	2023
APLICACIÓN	\$0.00	\$0.00
SERVICIOS DE LA DEUDA	\$0.00	\$0.00
INTERNO	\$0.00	\$0.00
EXTERNO	\$0.00	\$0.00
OTRAS APLICACIONES DE FINANCIAMIENTO	\$0.00	\$0.00
FLUJOS NETOS DE EFECTIVO POR ACTIVIDADES DE FINANCIAMIENTO	\$0.00	\$0.00
INCREMENTO/DISMINUCIÓN NETA EN EL EFECTIVO Y EQUIVALENTES AL EFECTIVO	\$31,958,405.86	-\$672,486,126.32
EFFECTIVO Y EQUIVALENTES AL EFECTIVO AL INICIO DEL EJERCICIO	\$144,187,050.55	\$816,673,176.87
EFFECTIVO Y EQUIVALENTES AL EFECTIVO AL FINAL DEL EJERCICIO	\$176,145,456.41	\$144,187,050.55

"Bajo protesta de decir verdad declaramos que los Estados Financieros y sus notas, son razonablemente correctos y son responsabilidad del emisor".


Lic. Luis Arturo Coronado Puente
Director General


C.P. Magally Toro Ortiz
Encargada del Área de Servicios
Administrativos


C.P. Miguel Angel Tapia Guel
Contador



DIRECCION DE PENSIONES DEL ESTADO DE SAN LUIS POTOSI
ESTADO DE SAN LUIS POTOSÍ

Estado de Origen y Aplicacion de Recursos

Del 01/ene/2024 al 30/jun/2024

Usr: MMendieta
 Rep: rptEstadoOrigenAplicacion

Fecha y hora de Impresión | 20/sep/2024 04:52 p.m.

ORIGEN DE LOS RECURSOS

CUOTAS Y APORTACIONES DE SEGURIDAD SOCIAL	\$608,631,422.24
INGRESOS POR VENTA DE BIENES Y PRESTACIÓN DE SERV	\$153,489,482.18
INGRESOS FINANCIEROS	\$30,121,589.93
OTROS INGRESOS Y BENEFICIOS VARIOS	\$33,613,876.34
Disminuciones del Activo	\$2,987,149,080.28
Incrementos del Pasivo	\$2,618,506,346.88
Incrementos del Patrimonio	\$7,845,011,641.59
TOTAL ORIGEN	\$14,276,523,439.44

APLICACIÓN DE LOS RECURSOS

SERVICIOS PERSONALES	\$7,388,438.37
MATERIALES Y SUMINISTROS	\$541,797.89
SERVICIOS GENERALES	\$3,055,612.74
PENSIONES Y JUBILACIONES	\$1,025,828,503.05
ESTIMACIONES, DEPRECIACIONES, DETERIOROS, OBSOLE	\$235,128.25
OTROS GASTOS	\$1,322,631.18
Incrementos del Activo	\$11,266,490,559.69
Disminuciones del Pasivo	\$1,599,346,999.59
Disminuciones del Patrimonio	\$196,168,312.27
EXISTENCIA EN EFECTIVO Y EQUIVALENTES AL	\$176,145,456.41
TOTAL APLICACIÓN	\$14,276,523,439.44

Lic. Luis Arturo Coronado Puente

Director General

C.P. Miguel Angel Tapia Guel

Cóntador

C.P. Magally Toro Ortiz

Encargada del Área de Servicios Administrativos



DIRECCIÓN DE PENSIONES DEL ESTADO DE SAN LUIS POTOSÍ
ESTADO DE SAN LUIS POTOSÍ
Estado Analítico del Activo

Del 01/enero/2024 al 30/junio/2024

(Cifras en pesos)

Concepto	Saldo inicial	Cargos del periodo	Abonos del periodo	Saldo Final	Variación del Periodo
ACTIVO	\$8,752,528,061.36	\$4,634,718,089.69	\$4,931,759,215.23	\$8,455,486,935.82	-\$297,041,125.54
ACTIVO CIRCULANTE	\$6,463,651,372.09	\$4,416,716,135.92	\$4,562,447,886.10	\$6,317,919,621.91	-\$145,731,750.18
EFFECTIVO Y EQUIVALENTES	\$144,187,050.55	\$2,004,541,644.73	\$1,972,583,238.87	\$176,145,456.41	\$31,958,405.86
DERECHOS A RECIBIR EFFECTIVO O EQUIVALENTES	\$6,314,266,125.36	\$2,407,700,302.94	\$2,589,048,930.75	\$6,132,917,497.55	-\$181,348,627.81
DERECHOS A RECIBIR BIENES O SERVICIOS	\$484,005.08	\$4,474,188.25	\$815,716.48	\$4,142,476.85	\$3,658,471.77
INVENTARIOS	\$0.00	\$0.00	\$0.00	\$0.00	\$0.00
ALMACENES	\$0.00	\$0.00	\$0.00	\$0.00	\$0.00
ESTIMACIÓN POR PÉRDIDA O DETERIORO DE ACTIVOS CIRCULANTES	\$0.00	\$0.00	\$0.00	\$0.00	\$0.00
OTROS ACTIVOS CIRCULANTES	\$4,714,191.10	\$0.00	\$0.00	\$4,714,191.10	\$0.00
ACTIVO NO CIRCULANTE	\$2,288,876,689.27	\$218,001,953.77	\$369,311,329.13	\$2,137,567,313.91	-\$151,309,375.36
INVERSIONES FINANCIERAS A LARGO PLAZO	\$37,617,885.64	\$404,283.91	\$848,689.53	\$37,173,480.02	-\$444,405.62
DERECHOS A RECIBIR EFFECTIVO O EQUIVALENTES A LARGO PLAZO	\$2,243,511,468.18	\$217,442,213.78	\$368,149,783.36	\$2,092,803,898.60	-\$150,707,569.58
BIENES INMUEBLES, INFRAESTRUCTURA Y CONSTRUCCIONES EN PROCESO	\$23,547,493.13	\$0.00	\$0.00	\$23,547,493.13	\$0.00
BIENES MUEBLES	\$11,407,669.67	\$155,456.08	\$77,727.99	\$11,485,397.76	\$77,728.09
ACTIVOS INTANGIBLES	\$765,276.57	\$0.00	\$0.00	\$765,276.57	\$0.00
DEPRECIACIÓN, DETERIORO Y AMORTIZACIÓN ACUMULADA DE BIENES	-\$27,973,103.92	\$0.00	\$235,128.25	-\$28,208,232.17	-\$235,128.25
ACTIVOS DIFERIDOS	\$0.00	\$0.00	\$0.00	\$0.00	\$0.00
ESTIMACIÓN POR PÉRDIDA O DETERIORO DE ACTIVOS NO CIRCULANTES	\$0.00	\$0.00	\$0.00	\$0.00	\$0.00
OTROS ACTIVOS NO CIRCULANTES	\$0.00	\$0.00	\$0.00	\$0.00	\$0.00

"Bajo protesta de decir verdad declaramos que los Estados Financieros y sus notas, son razonablemente correctos y son responsabilidad del emisor".

Lic. Luis Arturo Coronado Puente
 Director General

C.P. Magally Toro Ortiz
 Encargada del Área de Servicios
 Administrativos

C.P. Miguel Angel Tapia Guel
 Contador



DIRECCIÓN DE PENSIONES DEL ESTADO DE SAN LUIS POTOSÍ
ESTADO DE SAN LUIS POTOSÍ
Estado Analítico de la Deuda y Otros Pasivos

Del 1 de enero al 30 de junio de 2024

(Pesos)

Denominación de las Deudas	Moneda de Contratación	Institución o País Acreedor	Saldo Inicial del Periodo	Saldo Final del Periodo
DEUDA PÚBLICA				
Corto Plazo				
Deuda Interna			0	0
Instituciones de Crédito	Peso	México	0	0
Títulos y Valores	Peso	México	0	0
Arrendamientos Financieros	Peso	México	0	0
Deuda Externa				
Organismos Financieros Internacionales	Peso	México	0	0
Deuda Bilateral	Peso	México	0	0
Títulos y Valores	Peso	México	0	0
Arrendamientos Financieros	Peso	México	0	0
Subtotal a Corto Plazo	Peso	México	0	0
Largo Plazo				
Instituciones de Crédito	Peso	México	0	0
Títulos y Valores	Peso	México	0	0
Arrendamientos Financieros	Peso	México	0	0
Deuda Externa				
Organismos Financieros Internacionales	Peso	México	0	0
Deuda Bilateral	Peso	México	0	0
Títulos y Valores	Peso	México	0	0
Arrendamientos Financieros	Peso	México	0	0
Subtotal a Largo Plazo	Peso	México	0	0
Otros Pasivos	Peso	México	1,086,059,285.31	1,019,159,347.29
Total Deuda y Otros Pasivos	Peso	México	1,086,059,285.31	1,019,159,347.29

Bajo protesta de decir verdad declaramos que los Estados Financieros y sus Notas son razonablemente correctos y responsabilidad del emisor

Lic. Luis Arturo Coronado Puente
 Director General

C.P. Magally Toro Ortiz
 Encargada del Área de Servicios
 Administrativos

C.P. Miguel Angel Tapia Gue
 Contador



DIRECCIÓN DE PENSIONES DEL ESTADO DE SAN LUIS POTOSÍ
ESTADO DE SAN LUIS POTOSÍ
Estado Analítico del Pasivo

Del 01/enero/2024 al 30/junio/2024

(Cifras en pesos)

Concepto	Saldo inicial	Cargos del periodo	Abonos del periodo	Saldo Final	Variación del Periodo
PASIVO	\$1,086,059,285.31	\$1,599,346,999.59	\$1,532,447,061.57	\$1,019,159,347.29	-\$66,899,938.02
PASIVO CIRCULANTE	\$217,882,980.81	\$1,496,416,208.35	\$1,510,007,514.29	\$231,474,286.75	\$13,591,305.94
CUENTAS POR PAGAR A CORTO PLAZO	\$115,849,783.88	\$1,447,278,827.04	\$1,451,394,793.33	\$119,965,750.17	\$4,115,966.29
SERVICIOS PERSONALES POR PAGAR A CORTO PLAZO	\$990,225.90	\$8,195,190.70	\$7,442,678.37	\$237,713.57	-\$752,512.33
PROVEEDORES POR PAGAR A CORTO PLAZO	\$142,980.53	\$3,482,203.23	\$3,422,792.72	\$83,570.02	-\$59,410.51
TRANSFERENCIAS OTORGADAS POR PAGAR A CORTO PLAZO	\$114,656,957.21	\$1,432,197,580.80	\$1,436,914,543.53	\$119,373,919.94	\$4,716,962.73
RETENCIONES Y CONTRIBUCIONES POR PAGAR A CORTO PLAZO	\$234,148.32	\$2,035,772.76	\$2,000,812.09	\$199,187.65	-\$34,960.67
OTRAS CUENTAS POR PAGAR A CORTO PLAZO	-\$174,528.08	\$1,368,079.55	\$1,613,966.62	\$71,358.99	\$245,887.07
PASIVOS DIFERIDOS A CORTO PLAZO	\$96,621,140.21	\$49,137,381.31	\$55,489,632.59	\$102,973,391.49	\$6,352,251.28
INGRESOS COBRADOS POR ADELANTADO A CORTO PLAZO	\$34,654.28	\$0.00	\$0.00	\$34,654.28	\$0.00
INTERESES COBRADOS POR ADELANTADO A CORTO PLAZO	\$96,586,485.93	\$49,137,381.31	\$55,489,632.59	\$102,938,737.21	\$6,352,251.28
OTROS PASIVOS A CORTO PLAZO	\$4,330,454.24	\$0.00	\$3,123,088.37	\$7,453,542.61	\$3,123,088.37
FONDOS Y BIENES DE TERCEROS EN GARANTÍA Y/O ADMINISTRACIÓN A CORTO PLAZO	\$4,330,454.24	\$0.00	\$3,123,088.37	\$7,453,542.61	\$3,123,088.37
FONDOS EN GARANTÍA A CORTO PLAZO	\$1,081,602.48	\$0.00	\$0.00	\$1,081,602.48	\$0.00
INGRESOS POR CLASIFICAR	\$1,081,602.48	\$0.00	\$0.00	\$1,081,602.48	\$0.00
PASIVO NO CIRCULANTE	\$868,176,304.50	\$102,930,791.24	\$22,439,547.28	\$787,685,060.54	-\$80,491,243.96
PASIVOS DIFERIDOS A LARGO PLAZO	\$868,176,304.50	\$102,930,791.24	\$22,439,547.28	\$787,685,060.54	-\$80,491,243.96
INTERESES COBRADOS POR ADELANTADO A LARGO PLAZO	\$868,176,304.50	\$102,930,791.24	\$22,439,547.28	\$787,685,060.54	-\$80,491,243.96

"Bajo protesta de decir verdad declaramos que los Estados Financieros y sus notas, son razonablemente correctos y son responsabilidad del emisor".

Lic. Luis Arturo Coronado Puente
 Director General

C.P. Magally Toro Ortiz
 Encargada del Área de Servicios
 Administrativos

C.P. Miguel Angel Tapia Guel
 Contador



DIRECCION DE PENSIONES DEL ESTADO DE SAN LUIS POTOSI
ESTADO DE SAN LUIS POTOSÍ
Estado Analítico de Ingresos
Del 01/enero/2024 Al 30/junio/2024

Rubro de Ingresos	Ingreso					Diferencia (6=5-1)
	Estimado	Ampliaciones y Reducciones	Modificado	Devengado	Recaudado	
	(1)	(2)	(3=1+2)	(4)	(5)	
IMPUESTOS	\$0.00	\$0.00	\$0.00	\$0.00	\$0.00	0.00
CUOTAS Y APORTACIONES DE SEGURIDAD SOCIAL	\$1,313,562,076.53	\$0.00	\$1,313,562,076.53	\$608,631,422.24	\$608,631,422.24	-704,930,654.29
CONTRIBUCIONES DE MEJORAS	\$0.00	\$0.00	\$0.00	\$0.00	\$0.00	0.00
DERECHOS	\$0.00	\$0.00	\$0.00	\$0.00	\$0.00	0.00
PRODUCTOS	\$0.00	\$0.00	\$0.00	\$0.00	\$0.00	0.00
APROVECHAMIENTOS	\$0.00	\$0.00	\$0.00	\$77,727.99	\$77,727.99	77,727.99
INGRESOS POR VENTA DE BIENES, PRESTACIÓN DE SERVICIOS Y OTROS INGRESOS	\$522,774,876.30	\$0.00	\$522,774,876.30	\$184,328,210.89	\$184,328,210.89	-338,446,665.41
PARTICIPACIONES, APORTACIONES, CONVENIOS, INCENTIVOS DERIVADOS DE LA COLABORACIÓN FISCAL Y FONDOS DISTINTOS DE APORTACIONES	\$0.00	\$0.00	\$0.00	\$0.00	\$0.00	0.00
TRANSFERENCIAS, ASIGNACIONES, SUBSIDIOS Y SUBVENCIONES, Y PENSIONES Y JUBILACIONES	\$0.00	\$0.00	\$0.00	\$0.00	\$0.00	0.00
INGRESOS DERIVADOS DE FINANCIAMIENTOS	\$0.00	\$0.00	\$0.00	\$0.00	\$0.00	0.00
Total	\$1,836,336,952.83	\$0.00	\$1,836,336,952.83	\$793,037,361.12	\$793,037,361.12	1,043,299,591.71

Ingresos Excedentes

Estado Analítico de Ingresos por Fuente de Financiamiento	Ingreso					Diferencia (6=5-1)
	Estimado	Ampliaciones y Reducciones	Modificado	Devengado	Recaudado	
	(1)	(2)	(3=1+2)	(4)	(5)	
Ingresos del Poder Ejecutivo Federal o Estatal y de los Municipios						
IMPUESTOS	\$0.00	\$0.00	\$0.00	\$0.00	\$0.00	0.00
CUOTAS Y APORTACIONES DE SEGURIDAD SOCIAL	\$0.00	\$0.00	\$0.00	\$0.00	\$0.00	0.00
CONTRIBUCIONES DE MEJORAS	\$0.00	\$0.00	\$0.00	\$0.00	\$0.00	0.00
DERECHOS	\$0.00	\$0.00	\$0.00	\$0.00	\$0.00	0.00
PRODUCTOS	\$0.00	\$0.00	\$0.00	\$0.00	\$0.00	0.00
APROVECHAMIENTOS	\$0.00	\$0.00	\$0.00	\$77,727.99	\$77,727.99	77,727.99
PARTICIPACIONES, APORTACIONES, CONVENIOS, INCENTIVOS DERIVADOS DE LA COLABORACIÓN FISCAL Y FONDOS DISTINTOS DE APORTACIONES	\$0.00	\$0.00	\$0.00	\$0.00	\$0.00	0.00
TRANSFERENCIAS, ASIGNACIONES, SUBSIDIOS Y SUBVENCIONES, Y PENSIONES Y JUBILACIONES	\$0.00	\$0.00	\$0.00	\$0.00	\$0.00	0.00
Ingresos de los Entes Públicos de los Poderes Legislativo y Judicial, de los Órganos Autónomos y del Sector Paraestatal o Paramunicipal, así como de las Empresas Productivas del Estado						
CUOTAS Y APORTACIONES DE SEGURIDAD SOCIAL	\$1,313,562,076.53	\$0.00	\$1,313,562,076.53	\$608,631,422.24	\$608,631,422.24	-704,930,654.29
PRODUCTOS	\$0.00	\$0.00	\$0.00	\$0.00	\$0.00	0.00
INGRESOS POR VENTA DE BIENES, PRESTACIÓN DE SERVICIOS Y OTROS INGRESOS	\$522,774,876.30	\$0.00	\$522,774,876.30	\$184,328,210.89	\$184,328,210.89	-338,446,665.41
TRANSFERENCIAS, ASIGNACIONES, SUBSIDIOS Y SUBVENCIONES, Y PENSIONES Y JUBILACIONES	\$0.00	\$0.00	\$0.00	\$0.00	\$0.00	0.00
Ingresos Derivados de Financiamiento						
INGRESOS DERIVADOS DE FINANCIAMIENTOS	\$0.00	\$0.00	\$0.00	\$0.00	\$0.00	0.00
Total	\$1,836,336,952.83	\$0.00	\$1,836,336,952.83	\$793,037,361.12	\$793,037,361.12	1,043,299,591.71

Ingresos Excedentes

Lic. Luis Arturo Coronado Puente
Director General

C.P. Magally Toro Ortiz
Encargada del Área de Servicios Administrativos

C.P. Miguel Ángel Tapia Guel
Contador

DIRECCION DE PENSIONES DEL ESTADO DE SAN LUIS POTOSI
Estado Analítico del Ejercicio del Presupuesto de Egresos
Clasificación Administrativa
Del 1 de Enero al 30 de Junio de 2024

Concepto	Egresos					
	Aprobado 1	Ampliaciones/ (Reducciones) 2	Egresos Modificado 3 = (1 + 2)	Devengado 4	Pagado 5	Subejercicio 6 = (3 - 4)
Sin Ramo/Dependencia	2,397,758,543	916,279	2,398,674,822	1,036,892,080	1,036,842,298	1,361,782,742
Administración Dirección de Pensiones del Estado	2,397,758,543	916,279	2,398,674,822	1,036,892,080	1,036,842,298	1,361,782,742
Total del Gasto	2,397,758,543	916,279	2,398,674,822	1,036,892,080	1,036,842,298	1,361,782,742

Lic. Luis Arturo Coronado Puente
 Director General

C.P. Miguel Ángel Tapia Guel
 Contador

C.P. Magaly Torg Ortiz
 Encargada del Área de Servicios Administrativos

Gobierno (Federal/Estatal/Municipal) de DIRECCION DE PENSIONES DEL ESTADO DE SAN LUIS POTOSI
 Estado Analítico del Ejercicio del Presupuesto de Egresos
 Clasificación Administrativa
 Del 1 de Enero al 30 de Junio de 2024

Concepto	Egresos					Subejercicio 6 = (3 - 4)
	Aprobado	Ampliaciones/ (Reducciones)	Modificado	Devengado	Pagado	
	1	2	3 = (1 + 2)	4	5	
Poder Ejecutivo	0	0	0	0	0	0
Poder Legislativo	0	0	0	0	0	0
Poder Judicial	0	0	0	0	0	0
Órganos Autónomos	2,397,758,543	916,279	2,398,674,822	1,036,892,080	1,036,842,298	1,361,782,742
Total del Gasto	2,397,758,543	916,279	2,398,674,822	1,036,892,080	1,036,842,298	1,361,782,742

Lic. Luis Arturo Coronado Puente
 Director General

C.P. Miguel Ángel Tapia Guel
 Contador

C.H. Magally Toro Ortiz
 Encargada del Área de Servicios Administrativos

Sector Paraestatal del Gobierno (Federal/Estatal/Municipal) de DIRECCION DE PENSIONES DEL ESTADO DE SAN LUIS POTOSI
 Estado Analítico del Ejercicio del Presupuesto de Egresos
 Clasificación Administrativa
 Del 1 de Enero al 30 de Junio de 2024

Concepto	Egresos					Subejercicio 6 = (3 - 4)
	Aprobado 1	Ampliaciones/ (Reducciones) 2	Modificado 3 = (1 + 2)	Devengado 4	Pagado 5	
Entidades Paraestatales y Fideicomisos No Empresariales y No Financieros	0	0	0	0	0	0
Instituciones Públicas de la Seguridad Social	0	0	0	0	0	0
Entidades Paraestatales Empresariales No Financieras con Participación Estatal Mayoritaria	0	0	0	0	0	0
Fideicomisos Empresariales No Financieros con Participación Estatal Mayoritaria	0	0	0	0	0	0
Entidades Paraestatales Empresariales Financieras Monetarias con Participación Estatal Mayoritaria	0	0	0	0	0	0
Entidades Paraestatales Empresariales Financieras No Monetarias con Participación Estatal Mayoritaria	0	0	0	0	0	0
Fideicomisos Financieros Públicos con Participación Estatal Mayoritaria	0	0	0	0	0	0
Total del Gasto	0	0	0	0	0	0

Lic. Luis Arturo Coronado Puente
 Director General

C.P. Miguel Ángel Tapia Guér
 Contador

C.P. Magally Taro Ortiz
 Encargada del Área de Servicios Administrativos

DIRECCION DE PENSIONES DEL ESTADO DE SAN LUIS POTOSI
Estado Analítico del Ejercicio del Presupuesto de Egresos
Clasificación Económica (por Tipo de Gasto)
Del 1 de Enero al 30 de Junio de 2024

Concepto	Egresos					Subejercicio
	Aprobado	Ampliaciones/ (Reducciones)	Modificado	Devengado	Pagado	
	1	2	3 = (1 + 2)	4	5	
Gasto Corriente	27,814,945	638,551	28,453,497	10,985,849	10,936,067	17,467,648
Gasto de Capital	0	277,728	277,728	77,728	77,728	200,000
Amortización de la Deuda y Disminución de Pasivos	0	0	0	0	0	0
Pensiones y Jubilaciones	2,369,943,598	0	2,369,943,598	1,025,828,503	1,025,828,503	1,344,115,095
Participaciones	0	0	0	0	0	0
Total del Gasto	2,397,758,543	916,279	2,398,674,822	1,036,892,080	1,036,842,298	1,361,782,742

Lic. Luis Arturo Coronado Puente
 Director General

C.P. Miguel Angel Tapia Guel
 Contador

C.P. Magally Torg Ortiz
 Encargada del Área de Servicios Administrativos

DIRECCION DE PENSIONES DEL ESTADO DE SAN LUIS POTOSI
Estado Analítico del Ejercicio del Presupuesto de Egresos
Clasificación por Objeto del Gasto (Capítulo y Concepto)
Del 1 de Enero al 30 de Junio de 2024

Concepto	Egresos					Subejercicio 6 = (3 - 4)
	Aprobado	Ampliaciones/ (Reducciones)	Modificado	Devengado	Pagado	
	1	2	3 = (1 + 2)	4	5	
Servicios Personales	20,403,289	503,763	20,907,052	7,388,438	7,352,056	13,518,614
Remuneraciones al Personal de Carácter Permanente	11,336,660	0	11,336,660	5,781,161	5,781,161	5,555,500
Remuneraciones al Personal de Carácter Transitorio	445,662	0	445,662	0	0	445,662
Remuneraciones Adicionales y Especiales	3,192,745	0	3,192,745	75,952	75,952	3,116,793
Seguridad Social	407,384	0	407,384	162,974	162,974	244,410
Otras Prestaciones Sociales y Económicas	3,547,134	503,763	4,050,897	1,268,440	1,232,058	2,782,457
Previsiones	0	0	0	0	0	0
Pago de Estímulos a Servidores Públicos	1,473,704	0	1,473,704	99,912	99,912	1,373,792
Materiales y Suministros	1,011,968	500	1,012,468	541,798	541,798	470,670
Materiales de Administración, Emisión de Documentos y Artículos Oficiales	881,658	-8,605	873,053	481,326	481,326	391,727
Alimentos y Utensilios	5,966	0	5,966	5,426	5,426	541
Materias Primas y Materiales de Producción y Comercialización	0	0	0	0	0	0
Materiales y Artículos de Construcción y de Reparación	28,688	17,105	45,793	30,645	30,645	15,148
Productos Químicos, Farmacéuticos y de Laboratorio	5,109	0	5,109	0	0	5,109
Combustibles, Lubricantes y Aditivos	38,702	-8,000	30,702	10,000	10,000	20,702
Vestuario, Blancos, Prendas de Protección y Artículos Deportivos	0	0	0	0	0	0
Materiales y Suministros Para Seguridad	0	0	0	0	0	0
Herramientas, Refacciones y Accesorios Menores	51,844	0	51,844	14,401	14,401	37,444
Servicios Generales	6,399,689	134,288	6,533,977	3,055,613	3,042,213	3,478,364
Servicios Básicos	1,017,721	-10,672	1,007,049	522,806	522,806	484,243
Servicios de Arrendamiento	117,305	10,672	127,977	103,627	103,627	24,350
Servicios Profesionales, Científicos, Técnicos y Otros Servicios	3,387,547	-124,890	3,262,657	1,424,679	1,424,679	1,837,978
Servicios Financieros, Bancarios y Comerciales	713,848	100,000	813,848	349,685	349,685	464,164
Servicios de Instalación, Reparación, Mantenimiento y Conservación	493,254	-31,845	461,409	179,427	166,027	281,982
Servicios de Comunicación Social y Publicidad	27,383	0	27,383	2,991	2,991	24,392
Servicios de Traslado y Viáticos	65,000	165,845	230,845	169,602	169,602	61,242
Servicios Oficiales	0	0	0	0	0	0
Otros Servicios Generales	577,631	25,178	602,809	302,796	302,796	300,014
Transferencias, Asignaciones, Subsidios y Otras Ayudas	2,369,943,598	0	2,369,943,598	1,025,828,503	1,025,828,503	1,344,115,095
Transferencias Internas y Asignaciones al Sector Público	0	0	0	0	0	0
Transferencias al Resto del Sector Público	0	0	0	0	0	0
Subsidios y Subvenciones	0	0	0	0	0	0
Ayudas Sociales	0	0	0	0	0	0
Pensiones y Jubilaciones	2,369,943,598	0	2,369,943,598	1,025,828,503	1,025,828,503	1,344,115,095
Transferencias a Fideicomisos, Mandatos y Otros Análogos	0	0	0	0	0	0
Transferencias a la Seguridad Social	0	0	0	0	0	0
Donativos	0	0	0	0	0	0
Transferencias al Exterior	0	0	0	0	0	0
Bienes Muebles, Inmuebles e Intangibles	0	277,728	277,728	77,728	77,728	200,000
Mobiliario y Equipo de Administración	0	223,857	223,857	23,857	23,857	200,000
Mobiliario y Equipo Educativo y Recreativo	0	0	0	0	0	0
Equipo e Instrumental Médico y de Laboratorio	0	0	0	0	0	0
Vehículos y Equipo de Transporte	0	0	0	0	0	0
Equipo de Defensa y Seguridad	0	0	0	0	0	0
Maquinaria, Otros Equipos y Herramientas	0	53,871	53,871	53,871	53,871	0

DIRECCION DE PENSIONES DEL ESTADO DE SAN LUIS POTOSI
Estado Analítico del Ejercicio del Presupuesto de Egresos
Clasificación por Objeto del Gasto (Capítulo y Concepto)
Del 1 de Enero al 30 de Junio de 2024

Concepto	Egresos						Subejercicio 6 = (3 + 4)
	Aprobado	Ampliaciones/ (Reducciones)	Modificado	Devengado	Pagado		
	1	2	3 = (1 + 2)	4	5		
Activos Biológicos	0	0	0	0	0	0	0
Bienes Inmuebles	0	0	0	0	0	0	0
Activos Intangibles	0	0	0	0	0	0	0
Inversión Pública	0	0	0	0	0	0	0
Obra Pública en Bienes de Dominio Público	0	0	0	0	0	0	0
Obra Pública en Bienes Propios	0	0	0	0	0	0	0
Proyectos Productivos y Acciones de Fomento	0	0	0	0	0	0	0
Inversiones Financieras y Otras Provisiones	0	0	0	0	0	0	0
Inversiones Para el Fomento de Actividades Productivas	0	0	0	0	0	0	0
Acciones y Participaciones de Capital	0	0	0	0	0	0	0
Compra de Títulos y Valores	0	0	0	0	0	0	0
Concesión de Préstamos	0	0	0	0	0	0	0
Inversiones en Fideicomisos, Mandatos y Otros Análogos	0	0	0	0	0	0	0
Otras Inversiones Financieras	0	0	0	0	0	0	0
Provisiones para Contingencias y Otras Erogaciones Especiales	0	0	0	0	0	0	0
Participaciones y Aportaciones	0	0	0	0	0	0	0
Participaciones	0	0	0	0	0	0	0
Aportaciones	0	0	0	0	0	0	0
Convenios	0	0	0	0	0	0	0
Deuda Pública	0	0	0	0	0	0	0
Amortización de la Deuda Pública	0	0	0	0	0	0	0
Intereses de la Deuda Pública	0	0	0	0	0	0	0
Comisiones de la Deuda Pública	0	0	0	0	0	0	0
Gastos de la Deuda Pública	0	0	0	0	0	0	0
Costo por Coberturas	0	0	0	0	0	0	0
Apoyos Financieros	0	0	0	0	0	0	0
Adeudos de Ejercicios Fiscales Anteriores (Adefas)	0	0	0	0	0	0	0
Total del Gasto	2,397,758,543	916,279	2,398,674,822	1,036,892,080	1,036,842,298	1,361,782,742	

Lic. Luis Arturo Coronado Puentes
 Director General

C.P. Miguel Ángel Tapia Guel
 Contador

C.P. Magally Toro Ortiz
 Encargada del Área de Servicios Administrativos

DIRECCION DE PENSIONES DEL ESTADO DE SAN LUIS POTOSI
Estado Analítico del Ejercicio del Presupuesto de Egresos
Clasificación Funcional (Finalidad y Función)
Del 1 de Enero al 30 de Junio de 2024

Concepto	Egresos					
	Aprobado	Ampliaciones/ (Reducciones)	Modificado	Devengado	Pagado	Subejercicio
	1	2	3 = (1 + 2)	4	5	6 = (3 - 4)
Gobierno	2,397,758,543	916,279	2,398,674,822	1,036,892,080	1,036,842,298	1,361,782,742
Legislación	0	0	0	0	0	0
Justicia	0	0	0	0	0	0
Coordinación de la Política de Gobierno	0	0	0	0	0	0
Relaciones Exteriores	0	0	0	0	0	0
Asuntos Financieros y Hacendarios	0	0	0	0	0	0
Seguridad Nacional	0	0	0	0	0	0
Asuntos de Orden Público y de Seguridad Interior	0	0	0	0	0	0
Otros Servicios Generales	2,397,758,543	916,279	2,398,674,822	1,036,892,080	1,036,842,298	1,361,782,742
Desarrollo Social	0	0	0	0	0	0
Protección Ambiental	0	0	0	0	0	0
Vivienda y Servicios a la Comunidad	0	0	0	0	0	0
Salud	0	0	0	0	0	0
Recreación, Cultura y Otras Manifestaciones Sociales	0	0	0	0	0	0
Educación	0	0	0	0	0	0
Protección Social	0	0	0	0	0	0
Otros Asuntos Sociales	0	0	0	0	0	0
Desarrollo Económico	0	0	0	0	0	0
Asuntos Económicos, Comerciales y Laborales en General	0	0	0	0	0	0
Agropecuaria, Silvicultura, Pesca y Caza	0	0	0	0	0	0
Combustibles y Energía	0	0	0	0	0	0
Minería, Manufacturas y Construcción	0	0	0	0	0	0
Transporte	0	0	0	0	0	0
Comunicaciones	0	0	0	0	0	0
Turismo	0	0	0	0	0	0
Ciencia, Tecnología e Innovación	0	0	0	0	0	0
Otras Industrias y Otros Asuntos Económicos	0	0	0	0	0	0
Otras no Clasificadas en Funciones Anteriores	0	0	0	0	0	0
Transacciones de la Deuda Publica / Costo Financiero de la Deuda	0	0	0	0	0	0
Transferencias, Participaciones y Aportaciones entre Diferentes Niveles y Ordenes de Gobierno	0	0	0	0	0	0
Saneamiento del Sistema Financiero	0	0	0	0	0	0
Adeudos de Ejercicios Fiscales Anteriores	0	0	0	0	0	0
Total del Gasto	2,397,758,543	916,279	2,398,674,822	1,036,892,080	1,036,842,298	1,361,782,742

Lic. Luis Arturo Coronado Ponce
 Director General

C.P. Miguel Ángel Tapia Guehl
 Contador

C.P. Magally Toro Ortiz
 Encargada del Área de Servicios Administrativos

Ejercicio del Presupuesto		Egresos Aprobado Al 31/12/2024	Ampliaciones / (Reducciones)	Egresos Modificado	Egresos Comprometido	Egresos Devengado	Egresos Ejercido	Egresos Pagado	Subejercicio
04	Recursos Propios								
1000	SERVICIOS PERSONALES	\$20,403,289.06	\$503,763.20	\$20,907,052.26	\$20,403,289.05	\$7,388,438.37	\$7,388,438.37	\$7,352,056.33	\$13,518,613.89
1100	REMUNERACIONES AL PERSONAL DE CARÁCTER PERMANEN	\$11,336,660.43	\$0.00	\$11,336,660.43	\$11,336,660.43	\$5,781,160.63	\$5,781,160.63	\$5,781,160.63	\$5,555,499.80
1130	Sueldos base al personal permanente	\$11,336,660.43	\$0.00	\$11,336,660.43	\$11,336,660.43	\$5,781,160.63	\$5,781,160.63	\$5,781,160.63	\$5,555,499.80
1131	Sueldos base al personal permanente	\$8,992,092.99	\$0.00	\$8,992,092.99	\$8,992,092.99	\$4,623,242.69	\$4,623,242.69	\$4,623,242.69	\$4,368,850.30
1133	Ayuda de Transporte	\$288,000.00	\$0.00	\$288,000.00	\$288,000.00	\$141,833.36	\$141,833.36	\$141,833.36	\$146,166.64
1134	Despensa	\$397,440.00	\$0.00	\$397,440.00	\$397,440.00	\$195,730.00	\$195,730.00	\$195,730.00	\$201,710.00
1135	Gratificaciones	\$1,082,298.00	\$0.00	\$1,082,298.00	\$1,082,298.00	\$536,799.00	\$536,799.00	\$536,799.00	\$545,499.00
1136	Bono Mensual	\$240,295.20	\$0.00	\$240,295.20	\$240,295.20	\$118,495.18	\$118,495.18	\$118,495.18	\$121,800.02
1137	Apoyo Económico para el Ahorro	\$146,982.24	\$0.00	\$146,982.24	\$146,982.24	\$72,089.31	\$72,089.31	\$72,089.31	\$74,892.93
1139	Bono Despensa Q2	\$189,552.00	\$0.00	\$189,552.00	\$189,552.00	\$92,971.09	\$92,971.09	\$92,971.09	\$96,580.91
1200	Remuneraciones al personal de carácter transitorio	\$445,662.12	\$0.00	\$445,662.12	\$445,662.11	\$0.00	\$0.00	\$0.00	\$445,662.12
1210	Honorarios asimilables a salarios	\$415,262.12	\$0.00	\$415,262.12	\$415,262.11	\$0.00	\$0.00	\$0.00	\$415,262.12
1211	Honorarios asimilables a salarios	\$415,262.12	\$0.00	\$415,262.12	\$415,262.11	\$0.00	\$0.00	\$0.00	\$415,262.12
1230	Retribuciones por servicios de carácter social	\$30,400.00	\$0.00	\$30,400.00	\$30,400.00	\$0.00	\$0.00	\$0.00	\$30,400.00
1231	Retribuciones por servicios de carácter social	\$30,400.00	\$0.00	\$30,400.00	\$30,400.00	\$0.00	\$0.00	\$0.00	\$30,400.00
1300	REMUNERACIONES ADICIONALES Y ESPECIALES	\$3,192,744.95	\$0.00	\$3,192,744.95	\$3,192,744.95	\$75,951.66	\$75,951.66	\$75,951.66	\$3,116,793.29
1320	Primas de vacaciones, dominical y gratificación de fin de año	\$3,192,744.95	\$0.00	\$3,192,744.95	\$3,192,744.95	\$75,951.66	\$75,951.66	\$75,951.66	\$3,116,793.29
1321	Prima Vacacional	\$944,721.70	\$0.00	\$944,721.70	\$944,721.70	\$75,951.66	\$75,951.66	\$75,951.66	\$868,770.04
1323	Gratificación fin de Año	\$2,248,023.25	\$0.00	\$2,248,023.25	\$2,248,023.25	\$0.00	\$0.00	\$0.00	\$2,248,023.25
1400	SEGURIDAD SOCIAL	\$407,383.78	\$0.00	\$407,383.78	\$407,383.78	\$162,974.14	\$162,974.14	\$162,974.14	\$244,409.64
1410	Aportaciones de seguridad social	\$407,383.78	\$0.00	\$407,383.78	\$407,383.78	\$162,974.14	\$162,974.14	\$162,974.14	\$244,409.64
1411	Aportaciones de seguridad social	\$407,383.78	\$0.00	\$407,383.78	\$407,383.78	\$162,974.14	\$162,974.14	\$162,974.14	\$244,409.64
1500	OTRAS PRESTACIONES SOCIALES Y ECONÓMICAS	\$3,547,133.65	\$503,763.20	\$4,050,896.85	\$3,547,133.65	\$1,268,439.79	\$1,268,439.79	\$1,232,057.75	\$2,782,457.06
1510	Cuotas para el fondo de ahorro y fondo de trabajo	\$62,400.00	\$0.00	\$62,400.00	\$62,400.00	\$0.00	\$0.00	\$0.00	\$62,400.00
1511	Cuotas para el fondo de ahorro y fondo de trabajo	\$62,400.00	\$0.00	\$62,400.00	\$62,400.00	\$0.00	\$0.00	\$0.00	\$62,400.00
1540	Prestaciones contractuales	\$1,321,614.08	\$0.00	\$1,321,614.08	\$1,321,614.08	\$554,291.76	\$554,291.76	\$554,291.76	\$767,322.32
1543	Bono por Ajuste	\$124,890.18	\$0.00	\$124,890.18	\$124,890.18	\$47,935.77	\$47,935.77	\$47,935.77	\$76,954.41
1544	Bono Anual por Superación	\$149,868.22	\$0.00	\$149,868.22	\$149,868.22	\$146,837.77	\$146,837.77	\$146,837.77	\$3,030.45
1545	Bono de Fortalecimiento	\$199,824.29	\$0.00	\$199,824.29	\$199,824.29	\$0.00	\$0.00	\$0.00	\$199,824.29
1546	Bono Anual	\$472,360.85	\$0.00	\$472,360.85	\$472,360.85	\$0.00	\$0.00	\$0.00	\$472,360.85

DIRECCION DE PENSIONES DEL ESTADO DE SAN LUIS POTOSI ESTADO DE SAN LUÍS POTOSÍ

Estado Analítico del Ejercicio del Presupuesto de Egresos por Fuente de Financiamiento Del 01/ene/2024 Al 30/jun/2024

Ejercicio del Presupuesto	Egresos Aprobado Al 31/12/2024	Ampliaciones / (Reducciones)	Egresos Modificado	Egresos Comprometido	Egresos Devengado	Egresos Ejercido	Egresos Pagado	Subejercicio
1547 Ayuda Escolar	\$374,670.54	\$0.00	\$374,670.54	\$374,670.54	\$359,518.22	\$359,518.22	\$359,518.22	\$15,152.32
1550 Apoyos a la capacitación de los servicios públicos	\$149,868.22	\$0.00	\$149,868.22	\$149,868.22	\$0.00	\$0.00	\$0.00	\$149,868.22
1551 Apoyos a la capacitación de los servidores públicos	\$149,868.22	\$0.00	\$149,868.22	\$149,868.22	\$0.00	\$0.00	\$0.00	\$149,868.22
1590 Otras prestaciones sociales y económicas	\$2,013,251.35	\$503,763.20	\$2,517,014.55	\$2,013,251.35	\$714,148.03	\$714,148.03	\$677,765.99	\$1,802,866.52
1593 ISPT Pagado	\$2,013,251.35	\$503,763.20	\$2,517,014.55	\$2,013,251.35	\$714,148.03	\$714,148.03	\$677,765.99	\$1,802,866.52
1700 PAGO DE ESTÍMULOS A SERVIDORES PÚBLICOS	\$1,473,704.13	\$0.00	\$1,473,704.13	\$1,473,704.13	\$99,912.15	\$99,912.15	\$99,912.15	\$1,373,791.98
1710 Estímulos	\$1,473,704.13	\$0.00	\$1,473,704.13	\$1,473,704.13	\$99,912.15	\$99,912.15	\$99,912.15	\$1,373,791.98
1711 Bono de Productividad	\$1,124,011.62	\$0.00	\$1,124,011.62	\$1,124,011.62	\$0.00	\$0.00	\$0.00	\$1,124,011.62
1712 Bono anual por Desempeño	\$199,824.29	\$0.00	\$199,824.29	\$199,824.29	\$99,912.15	\$99,912.15	\$99,912.15	\$99,912.14
1714 Bono de Estímulo a la Profesionalización	\$149,868.22	\$0.00	\$149,868.22	\$149,868.22	\$0.00	\$0.00	\$0.00	\$149,868.22
2000 MATERIALES Y SUMINISTRO	\$1,011,967.64	\$500.00	\$1,012,467.64	\$542,006.69	\$541,797.89	\$541,797.89	\$541,797.89	\$470,669.75
2100 Materiales de administración, emisión de documentos y artículos	\$881,658.02	-\$8,605.00	\$873,053.02	\$481,326.14	\$481,326.14	\$481,326.14	\$481,326.14	\$391,726.88
2110 Materiales, útiles y equipos menores de oficina	\$172,762.87	\$0.00	\$172,762.87	\$136,376.24	\$136,376.24	\$136,376.24	\$136,376.24	\$36,386.63
2111 Materiales, útiles y equipos menores de oficina	\$172,762.87	\$0.00	\$172,762.87	\$136,376.24	\$136,376.24	\$136,376.24	\$136,376.24	\$36,386.63
2140 Materiales, útiles y equipos menores de tecnologías de la información	\$281,848.67	\$0.00	\$281,848.67	\$185,332.37	\$185,332.37	\$185,332.37	\$185,332.37	\$96,516.30
2141 Materiales, útiles y equipos menores de tecnologías de la información	\$281,848.67	\$0.00	\$281,848.67	\$185,332.37	\$185,332.37	\$185,332.37	\$185,332.37	\$96,516.30
2150 Material impreso e información digital	\$167,396.40	-\$1,605.00	\$165,791.40	\$99,772.00	\$99,772.00	\$99,772.00	\$99,772.00	\$66,019.40
2151 Material impreso e información digital	\$167,396.40	-\$1,605.00	\$165,791.40	\$99,772.00	\$99,772.00	\$99,772.00	\$99,772.00	\$66,019.40
2160 Material de limpieza	\$109,650.08	\$0.00	\$109,650.08	\$53,755.53	\$53,755.53	\$53,755.53	\$53,755.53	\$55,894.55
2161 Material de limpieza	\$109,650.08	\$0.00	\$109,650.08	\$53,755.53	\$53,755.53	\$53,755.53	\$53,755.53	\$55,894.55
2180 Materiales para el registro e identificación de bienes y personas	\$150,000.00	-\$7,000.00	\$143,000.00	\$6,090.00	\$6,090.00	\$6,090.00	\$6,090.00	\$136,910.00
2181 Materiales para el registro e identificación de bienes y personas	\$150,000.00	-\$7,000.00	\$143,000.00	\$6,090.00	\$6,090.00	\$6,090.00	\$6,090.00	\$136,910.00
2200 ALIMENTOS Y UTENSILIOS	\$5,966.38	\$0.00	\$5,966.38	\$5,425.80	\$5,425.80	\$5,425.80	\$5,425.80	\$540.58
2210 Productos alimenticios para personas	\$5,966.38	\$0.00	\$5,966.38	\$5,425.80	\$5,425.80	\$5,425.80	\$5,425.80	\$540.58
2211 Productos alimenticios para personas	\$5,966.38	\$0.00	\$5,966.38	\$5,425.80	\$5,425.80	\$5,425.80	\$5,425.80	\$540.58
2400 MATERIALES Y ARTÍCULOS DE CONSTRUCCIÓN Y DE REPARACIÓN	\$28,688.15	\$17,105.00	\$45,793.15	\$30,645.35	\$30,645.35	\$30,645.35	\$30,645.35	\$15,147.80
2460 Material eléctrico y electrónico	\$1,086.79	\$17,105.00	\$18,191.79	\$18,309.98	\$18,309.98	\$18,309.98	\$18,309.98	-\$118.19
2461 Material eléctrico y electrónico	\$1,086.79	\$17,105.00	\$18,191.79	\$18,309.98	\$18,309.98	\$18,309.98	\$18,309.98	-\$118.19
2490 Otros materiales y artículos de construcción y reparación	\$27,601.36	\$0.00	\$27,601.36	\$12,335.37	\$12,335.37	\$12,335.37	\$12,335.37	\$15,265.99
2491 Otros materiales y artículos de construcción y reparación	\$27,601.36	\$0.00	\$27,601.36	\$12,335.37	\$12,335.37	\$12,335.37	\$12,335.37	\$15,265.99
2500 Productos químicos, farmacéuticos y de laboratorios	\$5,108.65	\$0.00	\$5,108.65	\$0.00	\$0.00	\$0.00	\$0.00	\$5,108.65
2530 Medicinas y productos farmacéuticos	\$5,108.65	\$0.00	\$5,108.65	\$0.00	\$0.00	\$0.00	\$0.00	\$5,108.65

DIRECCION DE PENSIONES DEL ESTADO DE SAN LUIS POTOSI ESTADO DE SAN LUÍS POTOSÍ

Estado Analítico del Ejercicio del Presupuesto de Egresos por Fuente de Financiamiento Del 01/ene/2024 Al 30/jun/2024

Ejercicio del Presupuesto	Egresos Aprobado Al 31/12/2024	Ampliaciones / (Reducciones)	Egresos Modificado	Egresos Comprometido	Egresos Devengado	Egresos Ejercido	Egresos Pagado	Subejercicio
2531 Medicinas y productos farmacéuticos	\$5,108.65	\$0.00	\$5,108.65	\$0.00	\$0.00	\$0.00	\$0.00	\$5,108.65
2600 COMBUSTIBLES, LUBRICANTES Y ADITIVOS	\$38,702.00	-\$8,000.00	\$30,702.00	\$10,000.00	\$10,000.00	\$10,000.00	\$10,000.00	\$20,702.00
2610 Combustibles, lubricantes y aditivos	\$38,702.00	-\$8,000.00	\$30,702.00	\$10,000.00	\$10,000.00	\$10,000.00	\$10,000.00	\$20,702.00
2611 Combustibles, lubricantes y aditivos	\$38,702.00	-\$8,000.00	\$30,702.00	\$10,000.00	\$10,000.00	\$10,000.00	\$10,000.00	\$20,702.00
2900 HERRAMIENTAS, REFACCIONES Y ACCESORIOS MENORES	\$51,844.44	\$0.00	\$51,844.44	\$14,609.40	\$14,400.60	\$14,400.60	\$14,400.60	\$37,443.84
2920 Refacciones y accesorios menores de edificios	\$2,230.41	\$0.00	\$2,230.41	\$2,040.00	\$2,040.00	\$2,040.00	\$2,040.00	\$190.41
2921 Refacciones y accesorios menores de edificios	\$2,230.41	\$0.00	\$2,230.41	\$2,040.00	\$2,040.00	\$2,040.00	\$2,040.00	\$190.41
2940 Refacciones y accesorios menores de equipo de cómputo y tecnol	\$49,614.03	\$0.00	\$49,614.03	\$12,569.40	\$12,360.60	\$12,360.60	\$12,360.60	\$37,253.43
2941 Refacciones y accesorios menores de equipo de cómputo y tecnol	\$49,614.03	\$0.00	\$49,614.03	\$12,569.40	\$12,360.60	\$12,360.60	\$12,360.60	\$37,253.43
3000 SERVICIOS GENERALES	\$6,399,688.71	\$134,288.00	\$6,533,976.71	\$3,055,612.74	\$3,055,612.74	\$3,055,612.74	\$3,042,212.74	\$3,478,363.97
3100 SERVICIOS BÁSICOS	\$1,017,720.63	-\$10,672.00	\$1,007,048.63	\$522,805.91	\$522,805.91	\$522,805.91	\$522,805.91	\$484,242.72
3110 Energía eléctrica	\$434,692.39	-\$1,000.00	\$433,692.39	\$228,429.00	\$228,429.00	\$228,429.00	\$228,429.00	\$205,263.39
3111 Energía eléctrica	\$434,692.39	-\$1,000.00	\$433,692.39	\$228,429.00	\$228,429.00	\$228,429.00	\$228,429.00	\$205,263.39
3130 Agua	\$253,801.29	\$0.00	\$253,801.29	\$133,891.32	\$133,891.32	\$133,891.32	\$133,891.32	\$119,909.97
3131 Agua	\$253,801.29	\$0.00	\$253,801.29	\$133,891.32	\$133,891.32	\$133,891.32	\$133,891.32	\$119,909.97
3140 Telefonía Tradicional	\$51,329.27	\$0.00	\$51,329.27	\$26,627.52	\$26,627.52	\$26,627.52	\$26,627.52	\$24,701.75
3141 Telefonía tradicional	\$51,329.27	\$0.00	\$51,329.27	\$26,627.52	\$26,627.52	\$26,627.52	\$26,627.52	\$24,701.75
3150 Telefonía celular	\$0.00	\$1,000.00	\$1,000.00	\$499.99	\$499.99	\$499.99	\$499.99	\$500.01
3151 Telefonía celular	\$0.00	\$1,000.00	\$1,000.00	\$499.99	\$499.99	\$499.99	\$499.99	\$500.01
3170 Servicios de acceso a Internet, redes y procesamiento de informaci	\$272,569.19	-\$10,672.00	\$261,897.19	\$130,291.20	\$130,291.20	\$130,291.20	\$130,291.20	\$131,605.99
3171 Servicios de acceso de Internet, redes y procesamiento de informai	\$272,569.19	-\$10,672.00	\$261,897.19	\$130,291.20	\$130,291.20	\$130,291.20	\$130,291.20	\$131,605.99
3180 Servicios postales y telegráficos	\$5,328.49	\$0.00	\$5,328.49	\$3,066.88	\$3,066.88	\$3,066.88	\$3,066.88	\$2,261.61
3182 Servicios Postales	\$5,328.49	\$0.00	\$5,328.49	\$3,066.88	\$3,066.88	\$3,066.88	\$3,066.88	\$2,261.61
3200 SERVICIOS DE ARRENDAMIENTO	\$117,305.16	\$10,672.00	\$127,977.16	\$103,627.07	\$103,627.07	\$103,627.07	\$103,627.07	\$24,350.09
3250 Arrendamiento de equipo de transporte	\$0.00	\$10,672.00	\$10,672.00	\$10,672.00	\$10,672.00	\$10,672.00	\$10,672.00	\$0.00
3251 Arrendamiento de equipo de transporte	\$0.00	\$10,672.00	\$10,672.00	\$10,672.00	\$10,672.00	\$10,672.00	\$10,672.00	\$0.00
3271 Arrendamiento de activos intangibles	\$117,305.16	\$0.00	\$117,305.16	\$92,955.07	\$92,955.07	\$92,955.07	\$92,955.07	\$24,350.09
3300 SERVICIOS PROFESIONALES, CIENTÍFICOS, TÉCNICOS Y OTR	\$3,387,546.75	-\$124,890.00	\$3,262,656.75	\$1,424,678.63	\$1,424,678.63	\$1,424,678.63	\$1,424,678.63	\$1,837,978.12
3310 Servicios legales, de contabilidad, auditoría y relacionados	\$2,525,000.00	\$0.00	\$2,525,000.00	\$1,223,943.24	\$1,223,943.24	\$1,223,943.24	\$1,223,943.24	\$1,301,056.76
3313 Honorarios Personas Físicas	\$2,500,000.00	\$0.00	\$2,500,000.00	\$1,223,943.24	\$1,223,943.24	\$1,223,943.24	\$1,223,943.24	\$1,276,056.76
3314 Honorarios de Auditoría Externa	\$25,000.00	\$0.00	\$25,000.00	\$0.00	\$0.00	\$0.00	\$0.00	\$25,000.00
3350 Servicios de investigación científica y desarrollo	\$368,788.74	-\$166,163.00	\$202,625.74	\$0.00	\$0.00	\$0.00	\$0.00	\$202,625.74

DIRECCION DE PENSIONES DEL ESTADO DE SAN LUIS POTOSI ESTADO DE SAN LUIS POTOSÍ

Estado Analítico del Ejercicio del Presupuesto de Egresos por Fuente de Financiamiento Del 01/ene/2024 Al 30/jun/2024

Ejercicio del Presupuesto		Egresos Aprobado Al 31/12/2024	Ampliaciones / (Reducciones)	Egresos Modificado	Egresos Comprometido	Egresos Devengado	Egresos Ejercido	Egresos Pagado	Subejercicio
3351	Servicios de investigación científica y desarrollo	\$368,788.74	-\$166,163.00	\$202,625.74	\$0.00	\$0.00	\$0.00	\$0.00	\$202,625.74
3360	Servicios de apoyo administrativo, traducción, fotocopiado e impres	\$2,000.00	\$41,400.00	\$43,400.00	\$1,481.00	\$1,481.00	\$1,481.00	\$1,481.00	\$41,919.00
3361	Servicios de apoyo administrativo, fotocopiado e impresión	\$2,000.00	\$41,400.00	\$43,400.00	\$1,481.00	\$1,481.00	\$1,481.00	\$1,481.00	\$41,919.00
3380	Servicios de vigilancia	\$491,758.01	-\$39,532.90	\$452,225.11	\$159,849.29	\$159,849.29	\$159,849.29	\$159,849.29	\$292,375.82
3381	Servicios de vigilancia	\$491,758.01	-\$39,532.90	\$452,225.11	\$159,849.29	\$159,849.29	\$159,849.29	\$159,849.29	\$292,375.82
3390	Servicios profesionales, científicos y técnicos integrales	\$0.00	\$39,405.90	\$39,405.90	\$39,405.10	\$39,405.10	\$39,405.10	\$39,405.10	\$0.80
3391	Servicios profesionales, científicos y técnicos integrales	\$0.00	\$39,405.90	\$39,405.90	\$39,405.10	\$39,405.10	\$39,405.10	\$39,405.10	\$0.80
3400	SERVICIOS FINANCIEROS, BANCARIOS Y COMERCIALES	\$713,848.13	\$100,000.00	\$813,848.13	\$349,684.59	\$349,684.59	\$349,684.59	\$349,684.59	\$464,163.54
3410	Servicios financieros y bancarios	\$623,292.58	\$103,500.00	\$726,792.58	\$283,474.80	\$283,474.80	\$283,474.80	\$283,474.80	\$443,317.78
3411	Comisiones Bancarias s/ctas. de cheques (FC)	\$21,042.45	\$0.00	\$21,042.45	\$4,227.04	\$4,227.04	\$4,227.04	\$4,227.04	\$16,815.41
3412	Comisiones Bancarias s/ctas. de cheques (B)	\$201,217.23	\$0.00	\$201,217.23	\$159,632.24	\$159,632.24	\$159,632.24	\$159,632.24	\$41,584.99
3413	Comisiones Bancarias s/ctas. de cheques (M)	\$317,496.61	\$0.00	\$317,496.61	\$70,322.33	\$70,322.33	\$70,322.33	\$70,322.33	\$247,174.28
3414	Comisiones Bancarias s/ctas. de cheques (T)	\$41,454.67	\$0.00	\$41,454.67	\$191.40	\$191.40	\$191.40	\$191.40	\$41,263.27
3415	Comisiones Bancarias s/ctas. de cheques (FE)	\$1,000.05	\$0.00	\$1,000.05	\$361.92	\$361.92	\$361.92	\$361.92	\$638.13
3416	Comisiones Bancarias s/inversiones (FC)	\$208.80	\$3,500.00	\$3,708.80	\$3,100.81	\$3,100.81	\$3,100.81	\$3,100.81	\$607.99
3417	Comisiones Bancarias s/inversiones (B)	\$38,724.77	\$100,000.00	\$138,724.77	\$45,214.50	\$45,214.50	\$45,214.50	\$45,214.50	\$93,510.27
3418	Comisiones Bancarias s/inversiones (M)	\$890.56	\$0.00	\$890.56	\$424.56	\$424.56	\$424.56	\$424.56	\$466.00
3419	Comisiones Bancarias s/inversiones (T)	\$1,257.44	\$0.00	\$1,257.44	\$0.00	\$0.00	\$0.00	\$0.00	\$1,257.44
3440	Seguros de responsabilidad patrimonial y fianzas	\$14,473.35	\$0.00	\$14,473.35	\$0.00	\$0.00	\$0.00	\$0.00	\$14,473.35
3441	Seguros de responsabilidad patrimonial y fianzas	\$14,473.35	\$0.00	\$14,473.35	\$0.00	\$0.00	\$0.00	\$0.00	\$14,473.35
3450	Seguro de bienes patrimoniales	\$76,082.20	-\$3,500.00	\$72,582.20	\$66,209.79	\$66,209.79	\$66,209.79	\$66,209.79	\$6,372.41
3451	Seguro de bienes patrimoniales	\$76,082.20	-\$3,500.00	\$72,582.20	\$66,209.79	\$66,209.79	\$66,209.79	\$66,209.79	\$6,372.41
3500	SERVICIOS DE INSTALACIÓN, REPARACIÓN, MANTENIMIENTO	\$493,253.52	-\$31,844.50	\$461,409.02	\$179,427.14	\$179,427.14	\$179,427.14	\$166,027.14	\$281,981.88
3510	Conservación y mantenimiento menor de inmuebles	\$200,604.68	\$0.00	\$200,604.68	\$76,446.74	\$76,446.74	\$76,446.74	\$76,446.74	\$124,157.94
3511	Conservación y mantenimiento menor de inmuebles	\$200,604.68	\$0.00	\$200,604.68	\$76,446.74	\$76,446.74	\$76,446.74	\$76,446.74	\$124,157.94
3520	Instalación, reparación y mantenimiento de mobiliario y equipo de a	\$41,840.00	\$0.00	\$41,840.00	\$2,346.00	\$2,346.00	\$2,346.00	\$2,346.00	\$39,494.00
3521	Instalación, reparación y mantenimiento de mobiliario y equipo de a	\$41,840.00	\$0.00	\$41,840.00	\$2,346.00	\$2,346.00	\$2,346.00	\$2,346.00	\$39,494.00
3530	Instalación, reparación y mantenimiento de equipo de cómputo y te	\$208,125.34	-\$31,844.50	\$176,280.84	\$92,514.40	\$92,514.40	\$92,514.40	\$79,114.40	\$83,766.44
3531	Instalación, reparación y mantenimiento de equipo de cómputo y te	\$208,125.34	-\$31,844.50	\$176,280.84	\$92,514.40	\$92,514.40	\$92,514.40	\$79,114.40	\$83,766.44
3550	Reparación y mantenimiento de equipo de transporte	\$5,800.70	\$0.00	\$5,800.70	\$0.00	\$0.00	\$0.00	\$0.00	\$5,800.70
3551	Reparación y mantenimiento de equipo de transporte	\$5,800.70	\$0.00	\$5,800.70	\$0.00	\$0.00	\$0.00	\$0.00	\$5,800.70
3570	Instalación, reparación y mantenimiento de maquinaria y otros equi	\$35,000.00	\$0.00	\$35,000.00	\$8,120.00	\$8,120.00	\$8,120.00	\$8,120.00	\$26,880.00



DIRECCION DE PENSIONES DEL ESTADO DE SAN LUIS POTOSI ESTADO DE SAN LUIS POTOSÍ

Estado Analítico del Ejercicio del Presupuesto de Egresos por Fuente de Financiamiento Del 01/ene/2024 Al 30/jun/2024

Ejercicio del Presupuesto	Egresos Aprobado Al 31/12/2024	Ampliaciones / (Reducciones)	Egresos Modificado	Egresos Comprometido	Egresos Devengado	Egresos Ejercido	Egresos Pagado	Subejercicio
3571 Instalación, reparación y mantenimiento de maquinaria, otros equip	\$35,000.00	\$0.00	\$35,000.00	\$8,120.00	\$8,120.00	\$8,120.00	\$8,120.00	\$26,880.00
3590 Servicios de jardinería y fumigación	\$1,882.80	\$0.00	\$1,882.80	\$0.00	\$0.00	\$0.00	\$0.00	\$1,882.80
3591 Servicios de jardinería y fumigación	\$1,882.80	\$0.00	\$1,882.80	\$0.00	\$0.00	\$0.00	\$0.00	\$1,882.80
3600 SERVICIOS DE COMUNICACIÓN SOCIAL Y PUBLICIDAD	\$27,383.07	\$0.00	\$27,383.07	\$2,991.42	\$2,991.42	\$2,991.42	\$2,991.42	\$24,391.65
3610 Difusión por radio,televisión y otros medios de mensaje sobre progr	\$27,383.07	\$0.00	\$27,383.07	\$2,991.42	\$2,991.42	\$2,991.42	\$2,991.42	\$24,391.65
3613 Publicaciones	\$27,383.07	\$0.00	\$27,383.07	\$2,991.42	\$2,991.42	\$2,991.42	\$2,991.42	\$24,391.65
3700 SERVICIOS DE TRASLADO Y VIATICOS	\$65,000.00	\$165,844.50	\$230,844.50	\$169,602.43	\$169,602.43	\$169,602.43	\$169,602.43	\$61,242.07
3750 Viáticos en el país	\$65,000.00	\$165,844.50	\$230,844.50	\$169,602.43	\$169,602.43	\$169,602.43	\$169,602.43	\$61,242.07
3751 Viáticos en el país	\$65,000.00	\$165,844.50	\$230,844.50	\$169,602.43	\$169,602.43	\$169,602.43	\$169,602.43	\$61,242.07
3900 OTROS SERVICIOS GENERALES	\$577,631.45	\$25,178.00	\$602,809.45	\$302,795.55	\$302,795.55	\$302,795.55	\$302,795.55	\$300,013.90
3920 Impuestos y derechos	\$8,899.37	-\$253.00	\$8,646.37	\$0.00	\$0.00	\$0.00	\$0.00	\$8,646.37
3921 Impuestos y derechos	\$8,899.37	-\$253.00	\$8,646.37	\$0.00	\$0.00	\$0.00	\$0.00	\$8,646.37
3950 Penas, multas, accesorios y actualizaciones	\$0.00	\$33,099.00	\$33,099.00	\$33,098.99	\$33,098.99	\$33,098.99	\$33,098.99	\$0.01
3951 Penas, multas, accesorios y actualizaciones	\$0.00	\$33,099.00	\$33,099.00	\$33,098.99	\$33,098.99	\$33,098.99	\$33,098.99	\$0.01
3980 Impuesto sobre nóminas y otros que se deriven de una relación lab	\$527,021.75	\$0.00	\$527,021.75	\$252,346.00	\$252,346.00	\$252,346.00	\$252,346.00	\$274,675.75
3982 Impuesto Sobre Nómina	\$527,021.75	\$0.00	\$527,021.75	\$252,346.00	\$252,346.00	\$252,346.00	\$252,346.00	\$274,675.75
3990 Otros servicios generales	\$41,710.33	-\$7,668.00	\$34,042.33	\$17,350.56	\$17,350.56	\$17,350.56	\$17,350.56	\$16,691.77
3992 Señalética y Extinguidores	\$21,696.63	\$0.00	\$21,696.63	\$14,268.00	\$14,268.00	\$14,268.00	\$14,268.00	\$7,428.63
3994 Varios	\$20,013.70	-\$7,668.00	\$12,345.70	\$3,082.56	\$3,082.56	\$3,082.56	\$3,082.56	\$9,263.14
4000 TRANSFERENCIAS, ASIGNACIONES, SUBSIDIOS Y OT	\$2,369,943,597.78	\$0.00	\$2,369,943,597.78	\$1,025,828,503.05	\$1,025,828,503.05	\$1,025,828,503.05	\$1,025,828,503.05	\$1,344,115,094...
4500 PENSIONES Y JUBILACIONES	\$2,369,943,597.78	\$0.00	\$2,369,943,597.78	\$1,025,828,503.05	\$1,025,828,503.05	\$1,025,828,503.05	\$1,025,828,503.05	\$1,344,115,094...
4510 Pensiones	\$2,340,649,197.18	\$0.00	\$2,340,649,197.18	\$1,000,937,394.65	\$1,000,937,394.65	\$1,000,937,394.65	\$1,000,937,394.65	\$1,339,711,802...
4512 Pensiones Burócratas	\$1,873,465,552.34	\$0.00	\$1,873,465,552.34	\$817,807,064.12	\$817,807,064.12	\$817,807,064.12	\$817,807,064.12	\$1,055,658,488...
4513 Pensiones Maestros	\$449,201,674.46	\$0.00	\$449,201,674.46	\$176,333,969.24	\$176,333,969.24	\$176,333,969.24	\$176,333,969.24	\$272,867,705.22
4515 Pensiones DPE	\$17,981,970.38	\$0.00	\$17,981,970.38	\$6,796,361.29	\$6,796,361.29	\$6,796,361.29	\$6,796,361.29	\$11,185,609.09
4590 Otras pensiones y jubilaciones	\$29,294,400.60	\$0.00	\$29,294,400.60	\$24,891,108.40	\$24,891,108.40	\$24,891,108.40	\$24,891,108.40	\$4,403,292.20
4593 Bono de permanencia Maestros	\$29,294,400.60	\$0.00	\$29,294,400.60	\$24,891,108.40	\$24,891,108.40	\$24,891,108.40	\$24,891,108.40	\$4,403,292.20
5000 BIENES MUEBLES, INMUEBLES E INTANGIBLES	\$0.00	\$277,728.09	\$277,728.09	\$77,728.09	\$77,728.09	\$77,728.09	\$77,728.09	\$200,000.00
5100 MOBILIARIO Y EQUIPO DE ADMINISTRACIÓN	\$0.00	\$223,856.71	\$223,856.71	\$23,856.71	\$23,856.71	\$23,856.71	\$23,856.71	\$200,000.00
5110 Muebles de oficina y estantería	\$0.00	\$200,000.00	\$200,000.00	\$0.00	\$0.00	\$0.00	\$0.00	\$200,000.00
5111 Muebles de oficina y estantería	\$0.00	\$200,000.00	\$200,000.00	\$0.00	\$0.00	\$0.00	\$0.00	\$200,000.00
5150 Equipos de cómputo y de tecnologías de la información	\$0.00	\$23,856.71	\$23,856.71	\$23,856.71	\$23,856.71	\$23,856.71	\$23,856.71	\$0.00



**DIRECCION DE PENSIONES DEL ESTADO DE SAN LUIS POTOSI
ESTADO DE SAN LUIS POTOSÍ**

Estado Analítico del Ejercicio del Presupuesto de Egresos por Fuente de Financiamiento Del 01/ene/2024 Al 30/jun/2024

Ejercicio del Presupuesto	Egresos		Egresos Modificado	Egresos Comprometido	Egresos Devengado	Egresos Ejercido	Egresos Pagado	Subejercicio
	Aprobado Al 31/12/2024	Ampliaciones / (Reducciones)						
5151 Equipo de cómputo y de tecnología de la información	\$0.00	\$23,856.71	\$23,856.71	\$23,856.71	\$23,856.71	\$23,856.71	\$23,856.71	\$0.00
5600 MAQUINARIA, OTROS EQUIPOS Y HERRAMIENTAS	\$0.00	\$53,871.38	\$53,871.38	\$53,871.38	\$53,871.38	\$53,871.38	\$53,871.38	\$0.00
5640 Sistemas de aire acondicionado, calefacción y de refrigeración indu.	\$0.00	\$53,871.38	\$53,871.38	\$53,871.38	\$53,871.38	\$53,871.38	\$53,871.38	\$0.00
5641 Sistemas de aire acondicionado, calefacción y de refrigeración indu.	\$0.00	\$53,871.38	\$53,871.38	\$53,871.38	\$53,871.38	\$53,871.38	\$53,871.38	\$0.00
Recursos Propios	\$2,397,758,543.19	\$916,279.29	\$2,398,674,822.48	\$1,049,907,139.62	\$1,036,892,080.14	\$1,036,892,080.14	\$1,036,842,298.10	\$1,361,782,7...
Total Final	\$2,397,758,543.19	\$916,279.29	\$2,398,674,822.48	\$1,049,907,139.62	\$1,036,892,080.14	\$1,036,892,080.14	\$1,036,842,298.10	\$1,361,782,7...

Lic. Luis Arturo Coronado Puente
Director General

C.P. Miguel Ángel Tapia Guel
Contador

C.P. Magally Toro Ortiz
Encargada del Área de Servicios Administrativos

DIRECCION DE PENSIONES DEL ESTADO DE SAN LUIS POTOSI
Gasto por Categoría Programática
Del 1 de Enero al 30 de Junio de 2024

Concepto	Egresos					Subejercicio 6 = (3 - 4)
	Aprobado	Ampliaciones/ (Reducciones)	Modificado	Devengado	Pagado	
	1	2	3 = (1 + 2)	4	5	
Programas	2,397,758,543	916,279	2,398,674,822	1,036,892,080	1,036,842,298	1,361,782,742
Subsidios: Sector Social y Privado o Entidades Federativas y Municipios	0	0	0	0	0	0
Sujetos a Reglas de Operación	0	0	0	0	0	0
Otros Subsidios	0	0	0	0	0	0
Desempeño de las Funciones	2,397,758,543	916,279	2,398,674,822	1,036,892,080	1,036,842,298	1,361,782,742
Prestación de Servicios Públicos	2,397,758,543	916,279	2,398,674,822	1,036,892,080	1,036,842,298	1,361,782,742
Provisión de Bienes Públicos	0	0	0	0	0	0
Planeación, seguimiento y evaluación de políticas públicas	0	0	0	0	0	0
Promoción y fomento	0	0	0	0	0	0
Regulación y supervisión	0	0	0	0	0	0
Funciones de las Fuerzas Armadas (Únicamente Gobierno Federal)	0	0	0	0	0	0
Específicos	0	0	0	0	0	0
Proyectos de Inversión	0	0	0	0	0	0
Administrativos y de Apoyo	0	0	0	0	0	0
Apoyo al proceso presupuestario y para mejorar la eficiencia institucional	0	0	0	0	0	0
Apoyo a la función pública y al mejoramiento de la gestión	0	0	0	0	0	0
Operaciones ajenas	0	0	0	0	0	0
Compromisos	0	0	0	0	0	0
Obligaciones de cumplimiento de resolución jurisdiccional	0	0	0	0	0	0
Desastres Naturales	0	0	0	0	0	0
Obligaciones	0	0	0	0	0	0
Pensiones y jubilaciones	0	0	0	0	0	0
Aportaciones a la seguridad social	0	0	0	0	0	0
Aportaciones a fondos de estabilización	0	0	0	0	0	0
Aportaciones a fondos de inversión y reestructura de pensiones	0	0	0	0	0	0
Programas de Gasto Federalizado (Gobierno Federal)	0	0	0	0	0	0
Gasto Federalizado	0	0	0	0	0	0
Participaciones a entidades federativas y municipios	0	0	0	0	0	0
Costo financiero, deuda o apoyos a deudores y ahorradores de la banca	0	0	0	0	0	0
Adeudos de ejercicios fiscales anteriores	0	0	0	0	0	0
Total del Gasto	2,397,758,543	916,279	2,398,674,822	1,036,892,080	1,036,842,298	1,361,782,742

Lic. Luis Arturo Coronado Puente
 Director General

C.P. Miguel Ángel Tapia Guél
 Contador

G.P. Magally Toro Ortiz
 Encargada del Área de Servicios Administrativos



**DIRECCION DE PENSIONES DEL ESTADO DE SAN LUIS POTOSI
ESTADO DE SAN LUÍS POTOSÍ**

Ramo o Dependencia / Función / Programas y proyectos de Inversión

Del 01/ene/2024 Al 30/jun/2024

Ramo o Dependencia / Función/ Programas y proyectos de inversión	Ampliaciones/ Aprobado(Reduciones)	Presupuesto Vigente	Comprometido	Presupuesto Disponible para Comprometer	Devengado	Comprometido No Devengado	Presupuesto Sin Devengar	Ejercido	Pagado	Cuentas por Pagar Deuda
---	---------------------------------------	------------------------	--------------	---	-----------	------------------------------	-----------------------------	----------	--------	----------------------------

Lic. Luis Arturo Coronado Puente
Director General

C.P. Miguel Angel Tapia Gue
Contador

C.P. Magally Toro Ortiz
Encargada del Área de Servicios Administrativos

DIRECCION DE PENSIONES DEL ESTADO DE SAN LUIS POTOSI (a)					
Estado de Situación Financiera Detallado - LDF					
Al 31 de diciembre de 2023 y al 30 de Junio de 2024 (b)					
(PESOS)					
Concepto (c)	2024 (d)	31 de diciembre de 2023 (e)	Concepto (c)	2024 (d)	31 de diciembre de 2023 (e)
ACTIVO			PASIVO		
Activo Circulante			Activo Circulante		
a. Efectivo y Equivalentes (a=a1+a2+a3+a4+a5+a6+a7)	176,145,456	144,187,051	a. Cuentas por Pagar a Corto Plazo (a=a1+a2+a3+a4+a5+a6+a7+a8+a9)	119,965,750	115,849,784
a1) Efectivo	15,853	15,353	a1) Servicios Personales por Pagar a Corto Plazo	237,714	990,226
a2) Bancos/Tesorería	73,962,260	44,346,586	a2) Proveedores por Pagar a Corto Plazo	83,570	142,981
a3) Bancos/Depositos y Otros	0	0	a3) Contratistas por Obras Públicas por Pagar a Corto Plazo	0	0
a4) Inversiones Temporales (Hasta 3 meses)	17,880,628	17,169,981	a4) Participaciones y Aportaciones por Pagar a Corto Plazo	0	0
a5) Fondos con Afectación Específica	84,286,716	82,655,131	a5) Transferencias Otorgadas por Pagar a Corto Plazo	119,373,920	114,656,957
a6) Depósitos de Fondos de Terceros en Garantía y/o Administración	0	0	a6) Intereses, Comisiones y Otros Gastos de la Deuda Pública por Pagar a Corto Plazo	0	0
a7) Otros Efectivos y Equivalentes	0	0	a7) Retenciones y Contribuciones por Pagar a Corto Plazo	199,188	234,148
b. Derechos a Recibir Efectivo o Equivalentes (b=b1+b2+b3+b4+b5+b6+b7)	6,132,917,498	6,314,266,125	a8) Devoluciones de la Ley de Ingresos por Pagar a Corto Plazo	0	0
b1) Inversiones Financieras de Corto Plazo	145,897,088	668,048,098	a9) Otras Cuentas por Pagar a Corto Plazo	71,359	-174,528
b2) Cuentas por Cobrar a Corto Plazo	4,041,949,228	3,872,498,187	b. Documentos por Pagar a Corto Plazo (b=b1+b2+b3)	0	0
b3) Deudores Diversos por Cobrar a Corto Plazo	1,322,722,907	1,263,927,214	b1) Documentos Comerciales por Pagar a Corto Plazo	0	0
b4) Ingresos por Recuperar a Corto Plazo	0	0	b2) Documentos con Contratistas por Obras Públicas por Pagar a Corto Plazo	0	0
b5) Deudores por Anticipos de la Tesorería a Corto Plazo	0	0	b3) Otros Documentos por Pagar a Corto Plazo	0	0
b6) Préstamos Otorgados a Corto Plazo	497,937,539	385,381,890	c. Porción a Corto Plazo de la Deuda Pública a Largo Plazo (c=c1+c2)	0	0
b7) Otros Derechos a Recibir Efectivo o Equivalentes a Corto Plazo	124,410,736	124,410,736	c1) Porción a Corto Plazo de la Deuda Pública	0	0
c. Derechos a Recibir Bienes o Servicios (c=c1+c2+c3+c4+c5)	4,142,477	484,005	c2) Porción a Corto Plazo de Arrendamiento Financiero	0	0
c1) Anticipo a Proveedores por Adquisición de Bienes y Prestación de Servicios a Corto Plazo	4,101,339	442,867	d. Títulos y Valores a Corto Plazo	0	0
c2) Anticipo a Proveedores por Adquisición de Bienes Inmuebles y Muebles a Corto Plazo	0	0	e. Pasivos Diferidos a Corto Plazo (e=e1+e2+e3)	102,973,391	96,621,140
c3) Anticipo a Proveedores por Adquisición de Bienes Intangibles a Corto Plazo	0	0	e1) Ingresos Cobrados por Adelantado a Corto Plazo	34,654	34,654
c4) Anticipo a Contratistas por Obras Públicas a Corto Plazo	0	0	e2) Intereses Cobrados por Adelantado a Corto Plazo	102,938,737	96,586,486
c5) Otros Derechos a Recibir Bienes o Servicios a Corto Plazo	41,138	41,138	e3) Otros Pasivos Diferidos a Corto Plazo	0	0
d. Inventarios (d=d1+d2+d3+d4+d5)	0	0	f. Fondos y Bienes de Terceros en Garantía y/o Administración a Corto Plazo (f=f1+f2+f3+f4+f5+f6)	7,453,543	4,330,454
d1) Inventario de Mercancías para Venta	0	0	f1) Fondos en Garantía a Corto Plazo	7,453,543	4,330,454
d2) Inventario de Mercancías Terminadas	0	0	f2) Fondos en Administración a Corto Plazo	0	0
d3) Inventario de Mercancías en Proceso de Elaboración	0	0	f3) Fondos Contingentes a Corto Plazo	0	0
d4) Inventario de Materias Primas, Materiales y Suministros para Producción	0	0	f4) Fondos de Fideicomisos, Mandatos y Contratos Análogos a Corto Plazo	0	0
d5) Bienes en Tránsito	0	0	f5) Otros Fondos de Terceros en Garantía y/o Administración a Corto Plazo	0	0
e. Almacenes	0	0	f6) Valores y Bienes en Garantía a Corto Plazo	0	0
f. Estimación por Pérdida o Deterioro de Activos Circulantes (ff=f1+f2)	0	0	g. Provisiones a Corto Plazo (g=g1+g2+g3)	0	0
f1) Estimaciones para Cuentas Incobrables por Derechos a Recibir Efectivo o Equivalentes	0	0	g1) Provisión para Demandas y Juicios a Corto Plazo	0	0
f2) Estimación por Deterioro de Inventarios	0	0	g2) Provisión para Contingencias a Corto Plazo	0	0
g. Otros Activos Circulantes (g=g1+g2+g3+g4)	4,714,191	4,714,191	g3) Otras Provisiones a Corto Plazo	0	0
g1) Valores en Garantía	0	0	h. Otros Pasivos a Corto Plazo (h=h1+h2+h3)	1,081,602	1,081,602
g2) Bienes en Garantía (excluye depósitos de fondos)	0	0	h1) Ingresos por Clasificar	1,081,602	1,081,602
g3) Bienes Derivados de Embargos, Decomisos, Aseguramientos y Dación en Pago	4,714,191	4,714,191	h2) Recaudación por Participar	0	0
g4) Adquisición con Fondos de Terceros	0	0	h3) Otros Pasivos Circulantes	0	0
IA. Total de Activos Circulantes (IA = a + b + c + d + e + f + g)	6,317,919,622	6,463,651,372	IIA. Total de Pasivos Circulantes (IIA = a + b + c + d + e + f + g + h)	231,474,287	217,882,981
Activo No Circulante			Pasivo No Circulante		
a. Inversiones Financieras a Largo Plazo	37,173,480	37,617,886	a. Cuentas por Pagar a Largo Plazo	0	0
b. Derechos a Recibir Efectivo o Equivalentes a Largo Plazo	2,092,803,899	2,243,511,468	b. Documentos por Pagar a Largo Plazo	0	0
c. Bienes Inmuebles, Infraestructura y Construcciones en Proceso	23,547,493	23,547,493	c. Deuda Pública a Largo Plazo	0	0
d. Bienes Muebles	11,485,398	11,407,670	d. Pasivos Diferidos a Largo Plazo	787,685,061	868,176,305
e. Activos Intangibles	765,277	765,277	e. Fondos y Bienes de Terceros en Garantía y/o en Administración a Largo Plazo	0	0
f. Depreciación, Deterioro y Amortización Acumulada de Bienes	-28,208,232	-27,973,104	f. Provisiones a Largo Plazo	0	0
g. Activos Diferidos	0	0	IIIB. Total de Pasivos No Circulantes (IIIB = a + b + c + d + e + f)	787,685,061	868,176,305
h. Estimación por Pérdida o Deterioro de Activos no Circulantes	0	0	II. Total del Pasivo (II = IIA + IIIB)	1,019,159,347	1,086,059,285
i. Otros Activos no Circulantes	0	0	HACIENDA PÚBLICA/PATRIMONIO		
IB. Total de Activos No Circulantes (IB = a + b + c + d + e + f + g + h + i)	2,137,567,314	2,288,876,689	IIIA. Hacienda Pública/Patrimonio Contribuido (IIIA = a + b + c)	705,332,089	722,951,563
I. Total del Activo (I = IA + IB)	8,455,486,936	8,752,528,061	a. Aportaciones	705,332,089	722,951,563
			b. Donaciones de Capital	0	0
			c. Actualización de la Hacienda Pública/Patrimonio	0	0
			IIIB. Hacienda Pública/Patrimonio Generado (IIIB = a + b + c + d + e)	6,730,995,500	6,943,517,213
			a. Resultados del Ejercicio (Ahorro/Desahorro)	-212,515,741	-462,652,721
			b. Resultados de Ejercicios Anteriores	5,941,088,299	6,423,941,020
			c. Revalúos	20,779,927	20,779,927
			d. Reservas	0	0
			e. Rectificaciones de Resultados de Ejercicios Anteriores	981,643,014	981,648,986
			IIIC. Exceso o Insuficiencia en la Actualización de la Hacienda Pública/Patrimonio (IIIC=a+b)	0	0
			a. Resultado por Posición Monetaria	0	0
			b. Resultado por Tenencia de Activos no Monetarios	0	0
			III. Total Hacienda Pública/Patrimonio (III = IIIA + IIIB + IIIC)	7,436,327,589	7,666,468,776
			IV. Total del Pasivo y Hacienda Pública/Patrimonio (IV = II + III)	8,455,486,936	8,752,528,061

Lic. Luis Arturo Rodríguez Buente
Director General

C.P. Magally Torco Ortiz
Encargada del Área de Servicios Administrativos

C.P. Miguel Ángel Tapia Guel
Contador

DIRECCION DE PENSIONES DEL ESTADO DE SAN LUIS POTOSI (a)							
Informe Analítico de la Deuda Pública y Otros Pasivos - LDF							
Del 1 de Enero al 30 de Junio de 2024 (b)							
(PESOS)							
Denominación de la Deuda Pública y Otros Pasivos (c)	Saldo al 31 de diciembre de 2023 (d)	Disposiciones del Periodo (e)	Amortizaciones del Periodo (f)	Revaluaciones, Reclasificaciones y Otros Ajustes (g)	Saldo Final del Periodo (h) h=d+e-f+g	Pago de Intereses del Periodo (i)	Pago de Comisiones y demás costos asociados durante el Periodo (j)
1. Deuda Pública (1=A+B)	0	0	0	0	0	0	0
A. Corto Plazo (A=a1+a2+a3)	0	0	0	0	0	0	0
a1) Instituciones de Crédito	0	0	0	0	0	0	0
a2) Títulos y Valores	0	0	0	0	0	0	0
a3) Arrendamientos Financieros	0	0	0	0	0	0	0
B. Largo Plazo (B=b1+b2+b3)	0	0	0	0	0	0	0
b1) Instituciones de Crédito	0	0	0	0	0	0	0
b2) Títulos y Valores	0	0	0	0	0	0	0
b3) Arrendamientos Financieros	0	0	0	0	0	0	0
2. Otros Pasivos	1,086,059,285				1,019,159,347		
3. Total de la Deuda Pública y Otros Pasivos	1,086,059,285	0	0	0	1,019,159,347	0	0
4. Deuda Contingente 1 (informativo)	0	0	0	0	0	0	0
A. Deuda Contingente 1	0				0		
B. Deuda Contingente 2	0				0		
C. Deuda Contingente XX	0				0		
5. Valor de Instrumentos Bono Cupón Cero 2 (Informativo)	0	0	0	0	0	0	0
A. Instrumento Bono Cupón Cero 1					0		
B. Instrumento Bono Cupón Cero 2					0		
C. Instrumento Bono Cupón Cero XX					0		

1. Se refiere a cualquier Financiamiento sin fuente o garantía de pago definida, que sea asumida de manera solidaria o subsidiaria por las Entidades Federativas con sus Municipios, organismos descentralizados y empresas de participación estatal mayoritaria y fideicomisos, locales o municipales, y por los Municipios con sus respectivos organismos descentralizados y empresas de participación municipal mayoritaria.
2. Se refiere al valor del Bono Cupón Cero que respalda el pago de los créditos asociados al mismo (Activo).

Obligaciones a Corto Plazo (k)	Monto Contratado (l)	Plazo Pactado (m)	Tasa de Interés (n)	Comisiones y Costos Relacionados (o)	Tasa Efectiva (p)
6. Obligaciones a Corto Plazo (Informativo)	0	0	0	0	0
A. Crédito 1					
B. Crédito 2					
C. Crédito XX					


Lic. Luis Arturo Colorado Puente
Director General


C.P. Magally Toro Ortíz
Encargada del Área de Servicios Administrativos


C.P. Miguel Ángel Tapia Gutiérrez
Contador

DIRECCION DE PENSIONES DEL ESTADO DE SAN LUIS POTOSI (a)										
Informe Analítico de Obligaciones Diferentes de Financiamientos – LDF										
Del 1 de Enero al 30 de Junio de 2024 (b)										
(PESOS)										
Denominación de las Obligaciones Diferentes de Financiamiento	Fecha del Contrato	Fecha de inicio de operación del proyecto	Fecha de vencimiento	Monto de la inversión pactado	Plazo pactado	Monto promedio mensual del pago de la contraprestación	Monto promedio mensual del pago de la contraprestación correspondiente al pago de inversión	Monto pagado de la inversión al XX de XXXX de 20XX	Monto pagado de la inversión actualizado al XX de XXXX de 20XX	Saldo pendiente por pagar de la inversión al XX de XXXX de 20XX
(c)	(d)	(e)	(f)	(g)	(h)	(i)	(j)	(k)	(l)	(m = g - l)
A. Asociaciones Público Privadas (APP's) (A=a+b+c+d)	0	0	0	0	0	0	0	0	0	0
a) APP 1										0
b) APP 2										0
c) APP 3										0
d) APP XX										0
B. Otros Instrumentos (B=a+b+c+d)	0	0	0	0	0	0	0	0	0	0
a) Otro Instrumento 1										0
b) Otro Instrumento 2										0
c) Otro Instrumento 3										0
d) Otro Instrumento XX										0
C. Total de Obligaciones Diferentes de Financiamiento (C=A+B)	0	0	0	0	0	0	0	0	0	0

Lic. Luis Arturo Coronado Fuente
Director General

C.P. Magali Toro Ortiz
Encargada del Área de Servicios Administrativos

C.P. Miguel Ángel Tapia Guehl
Contador

DIRECCION DE PENSIONES DEL ESTADO DE SAN LUIS POTOSÍ (a)
Balance Presupuestario - LDF
Del 1 de Enero al 30 de Junio de 2024 (b)
(PESOS)

Concepto (c)	Estimado/ Aprobado (d)	Devengado	Recaudado/ Pagado
A. Ingresos Totales (A = A1+A2+A3)	1,836,336,953	793,037,361	793,037,361
A1. Ingresos de Libre Disposición	1,836,336,953	793,037,361	793,037,361
A2. Transferencias Federales Etiquetadas			
A3. Financiamiento Neto	0	0	0
B. Egresos Presupuestarios¹ (B = B1+B2)	2,397,758,543	1,036,892,080	1,036,842,298
B1. Gasto No Etiquetado (sin incluir Amortización de la Deuda Pública)	2,397,758,543	1,036,892,080	1,036,842,298
B2. Gasto Etiquetado (sin incluir Amortización de la Deuda Pública)			
C. Remanentes del Ejercicio Anterior (C = C1 + C2)	0	0	0
C1. Remanentes de Ingresos de Libre Disposición aplicados en el periodo			
C2. Remanentes de Transferencias Federales Etiquetadas aplicados en el periodo			
I. Balance Presupuestario (I = A - B + C)	-561,421,590	-243,854,719	-243,804,937
II. Balance Presupuestario sin Financiamiento Neto (II = I - A3)	-561,421,590	-243,854,719	-243,804,937
III. Balance Presupuestario sin Financiamiento Neto y sin Remanentes del Ejercicio Anterior (III= II - C)	-561,421,590	-243,854,719	-243,804,937

Concepto	Aprobado	Devengado	Pagado
E. Intereses, Comisiones y Gastos de la Deuda (E = E1+E2)	0	0	0
E1. Intereses, Comisiones y Gastos de la Deuda con Gasto No Etiquetado			
E2. Intereses, Comisiones y Gastos de la Deuda con Gasto Etiquetado			
IV. Balance Primario (IV = III + E)	-561,421,590	-243,854,719	-243,804,937

Concepto	Estimado/ Aprobado	Devengado	Recaudado/ Pagado
F. Financiamiento (F = F1 + F2)	0	0	0
F1. Financiamiento con Fuente de Pago de Ingresos de Libre Disposición			
F2. Financiamiento con Fuente de Pago de Transferencias Federales Etiquetadas			
G. Amortización de la Deuda (G = G1 + G2)	0	0	0
G1. Amortización de la Deuda Pública con Gasto No Etiquetado			
G2. Amortización de la Deuda Pública con Gasto Etiquetado			
A3. Financiamiento Neto (A3 = F - G)	0	0	0

Concepto	Estimado/ Aprobado	Devengado	Recaudado/ Pagado
A1. Ingresos de Libre Disposición	1,836,336,953	793,037,361	793,037,361
A3.1 Financiamiento Neto con Fuente de Pago de Ingresos de Libre Disposición (A3.1 = F1 - G1)	0	0	0
F1. Financiamiento con Fuente de Pago de Ingresos de Libre Disposición	0	0	0
G1. Amortización de la Deuda Pública con Gasto No Etiquetado	0	0	0
B1. Gasto No Etiquetado (sin incluir Amortización de la Deuda Pública)	2,397,758,543	1,036,892,080	1,036,842,298
C1. Remanentes de Ingresos de Libre Disposición aplicados en el periodo		0	0
V. Balance Presupuestario de Recursos Disponibles (V = A1 + A3.1 - B1 + C1)	-561,421,590	-243,854,719	-243,804,937
VI. Balance Presupuestario de Recursos Disponibles sin Financiamiento Neto (VI = V - A3.1)	-561,421,590	-243,854,719	-243,804,937

Concepto	Estimado/ Aprobado	Devengado	Recaudado/ Pagado
A2. Transferencias Federales Etiquetadas	0	0	0
A3.2 Financiamiento Neto con Fuente de Pago de Transferencias Federales Etiquetadas (A3.2 = F2 - G2)	0	0	0
F2. Financiamiento con Fuente de Pago de Transferencias Federales Etiquetadas	0	0	0
G2. Amortización de la Deuda Pública con Gasto Etiquetado	0	0	0
B2. Gasto Etiquetado (sin incluir Amortización de la Deuda Pública)	0	0	0
C2. Remanentes de Transferencias Federales Etiquetadas aplicados en el periodo		0	0
VII. Balance Presupuestario de Recursos Etiquetados (VII = A2 + A3.2 - B2 + C2)	0	0	0
VIII. Balance Presupuestario de Recursos Etiquetados sin Financiamiento Neto (VIII = VII - A3.2)	0	0	0

Lic. Luis Arturo Coronado Puente
Director General

C.P. Magally Toro Ortiz
Encargada del Área de Servicios
Administrativos

C.P. Miguel Angel Tapia Guel
Contador

DIRECCION DE PENSIONES DEL ESTADO DE SAN LUIS POTOSI (a)

Estado Analítico de Ingresos Detallado - LDF

Del 1 de Enero al 30 de Junio de 2024 (b)

(PESOS)

Concepto (c)	Ingreso					Diferencia (e)
	Estimado (d)	Ampliaciones/ (Reducciones)	Modificado	Devengado	Recaudado	
Ingresos de Libre Disposición						
A. Impuestos			0			0
B. Cuotas y Aportaciones de Seguridad Social	1,313,562,077	0	1,313,562,077	608,631,422	608,631,422	-704,930,654
C. Contribuciones de Mejoras			0			0
D. Derechos			0			0
E. Productos			0			0
F. Aprovechamientos	0	0	0	77,728	77,728	77,728
G. Ingresos por Ventas de Bienes y Prestación Servicio	522,774,876	0	522,774,876	184,328,211	184,328,211	-338,446,665
H. Participaciones						
(H=h1+h2+h3+h4+h5+h6+h7+h8+h9+h10+h11)	0	0	0	0	0	0
h1) Fondo General de Participaciones			0			0
h2) Fondo de Fomento Municipal			0			0
h3) Fondo de Fiscalización y Recaudación			0			0
h4) Fondo de Compensación			0			0
h5) Fondo de Extracción de Hidrocarburos			0			0
h6) Impuesto Especial Sobre Producción y Servicios			0			0
h7) 0.136% de la Recaudación Federal Participable			0			0
h8) 3.17% Sobre Extracción de Petróleo			0			0
h9) Gasolinas y Diésel			0			0
h10) Fondo del Impuesto Sobre la Renta			0			0
h11) Fondo de Estabilización de los Ingresos de las Entidades Federativas			0			0
I. Incentivos Derivados de la Colaboración Fiscal (I=i1+i2+i3+i4+i5)	0	0	0	0	0	0
i1) Tenencia o Uso de Vehículos			0			0
i2) Fondo de Compensación ISAN			0			0
i3) Impuesto Sobre Automóviles Nuevos			0			0
i4) Fondo de Compensación de Repecos-Intermedios			0			0
i5) Otros Incentivos Económicos			0			0
J. Transferencias y Asignaciones			0			0
K. Convenios	0	0	0	0	0	0
k1) Otros Convenios y Subsidios			0			0
L. Otros Ingresos de Libre Disposición (L=l1+l2)	0	0	0	0	0	0
l1) Participaciones en Ingresos Locales			0			0
l2) Otros Ingresos de Libre Disposición			0			0
I. Total de Ingresos de Libre Disposición (I=A+B+C+D+E+F+G+H+I+J+K+L)	1,836,336,953	0	1,836,336,953	793,037,361	793,037,361	-1,043,299,592
Ingresos Excedentes de Ingresos de Libre Disposición						
Transferencias Federales Etiquetadas						
A. Aportaciones (A=a1+a2+a3+a4+a5+a6+a7+a8)	0	0	0	0	0	0
a1) Fondo de Aportaciones para la Nómina Educativa y Gasto Operativo			0			0
a2) Fondo de Aportaciones para los Servicios de Salud			0			0
a3) Fondo de Aportaciones para la Infraestructura Social			0			0
a4) Fondo de Aportaciones para el Fortalecimiento de los Municipios y de las Demarcaciones Territoriales del Distrito Federal			0			0
a5) Fondo de Aportaciones Múltiples			0			0
a6) Fondo de Aportaciones para la Educación Tecnológica y de Adultos			0			0
a7) Fondo de Aportaciones para la Seguridad Pública de los Estados y del Distrito Federal			0			0
a8) Fondo de Aportaciones para el Fortalecimiento de las Entidades Federativas			0			0
B. Convenios (B=b1+b2+b3+b4)	0	0	0	0	0	0
b1) Convenios de Protección Social en Salud			0			0
b2) Convenios de Descentralización			0			0
b3) Convenios de Reasignación			0			0
b4) Otros Convenios y Subsidios			0			0
C. Fondos Distintos de Aportaciones (C=c1+c2)	0	0	0	0	0	0
c1) Fondo para Entidades Federativas y Municipios Productores de Hidrocarburos			0			0
c2) Fondo Minero			0			0
D. Transferencias, Asignaciones, Subsidios y Subvenciones, y Pensiones y Jubilaciones			0			0

DIRECCION DE PENSIONES DEL ESTADO DE SAN LUIS POTOSI (a)
Estado Analítico de Ingresos Detallado - LDF
Del 1 de Enero al 30 de Junio de 2024 (b)
(PESOS)

Concepto (c)	Ingreso					Diferencia (e)
	Estimado (d)	Ampliaciones/ (Reducciones)	Modificado	Devengado	Recaudado	
E. Otras Transferencias Federales Etiquetadas			0			0
II. Total de Transferencias Federales Etiquetadas (II = A + B + C + D + E)	0	0	0	0	0	0
III. Ingresos Derivados de Financiamientos (III = A)	0	0	0	0	0	0
A. Ingresos Derivados de Financiamientos			0			0
IV. Total de Ingresos (IV = I + II + III)	1,836,336,953	0	1,836,336,953	793,037,361	793,037,361	-1,043,299,592
Datos Informativos						
1. Ingresos Derivados de Financiamientos con Fuente de Pago de Ingresos de Libre Disposición			0			0
2. Ingresos Derivados de Financiamientos con Fuente de Pago de Transferencias Federales Etiquetadas			0			0
3. Ingresos Derivados de Financiamientos (3 = 1 + 2)	0	0	0	0	0	0

Lic. Luis Arturo Coronado Puente
 Director General

C.P. Magaly Toto Ortiz
 Encargada del Área de Servicios
 Administrativos

C.P. Miguel Angel Tania Guel
 Contador

DIRECCIÓN DE PENSIONES DEL ESTADO DE SAN LUIS POTOSÍ (a)
Estado Analítico del Ejercicio del Presupuesto de Egresos Detallado - LDF
Clasificación por Objeto del Gasto (Capítulo y Concepto)
Del 1 de Enero al 30 de Junio de 2024 (b)
(PESOS)

Concepto (c)	Egresos					Subejercicio (e)
	Aprobado (d)	Ampliaciones/ (Reducciones)	Modificado	Devengado	Pagado	
I. Gasto No Etiquetado (I=A+B+C+D+E+F+G+H+I)	2,397,758,543	916,279	2,398,674,822	1,036,892,080	1,036,842,298	1,361,782,742
A. Servicios Personales (A=a1+a2+a3+a4+a5+a6+a7)	20,403,289	503,763	20,907,052	7,388,438	7,352,056	13,518,614
a1) Remuneraciones al Personal de Carácter Permanente	11,336,660	0	11,336,660	5,781,161	5,781,161	5,555,500
a2) Remuneraciones al Personal de Carácter Transitorio	445,662	0	445,662	0	0	445,662
a3) Remuneraciones Adicionales y Especiales	3,192,745	0	3,192,745	75,952	75,952	3,116,793
a4) Seguridad Social	407,384	0	407,384	162,974	162,974	244,410
a5) Otras Prestaciones Sociales y Económicas	3,547,134	503,763	4,050,897	1,268,440	1,232,058	2,782,457
a6) Previsiones			0			0
a7) Pago de Estímulos a Servidores Públicos	1,473,704	0	1,473,704	99,912	99,912	1,373,792
B. Materiales y Suministros (B=b1+b2+b3+b4+b5+b6+b7+b8+b9)	1,011,968	500	1,012,468	541,798	541,798	470,670
b1) Materiales de Administración, Emisión de Documentos y Artículos Oficiales	881,558	-8,605	873,053	481,326	481,326	391,727
b2) Alimentos y Utensilios	5,966	0	5,966	5,426	5,426	541
b3) Materias Primas y Materiales de Producción y Comercialización			0			0
b4) Materiales y Artículos de Construcción y de Reparación	28,688	17,105	45,793	30,645	30,645	15,148
b5) Productos Químicos, Farmacéuticos y de Laboratorio	5,109	0	5,109	0	0	5,109
b6) Combustibles, Lubricantes y Aditivos	38,702	-8,000	30,702	10,000	10,000	20,702
b7) Vestuario, Blancos, Prendas de Protección y Artículos Deportivos			0			0
b8) Materiales y Suministros Para Seguridad			0			0
b9) Herramientas, Refacciones y Accesorios Menores	51,844	0	51,844	14,401	14,401	37,444
C. Servicios Generales (C=c1+c2+c3+c4+c5+c6+c7+c8+c9)	6,399,689	134,288	6,533,977	3,055,613	3,042,213	3,478,364
c1) Servicios Básicos	1,017,721	-10,672	1,007,049	522,806	522,806	484,243
c2) Servicios de Arrendamiento	117,305	10,672	127,977	103,627	103,627	24,350
c3) Servicios Profesionales, Científicos, Técnicos y Otros Servicios	3,387,547	-124,860	3,262,687	1,424,679	1,424,679	1,837,978
c4) Servicios Financieros, Bancarios y Comerciales	713,848	100,000	813,848	349,685	349,685	464,164
c5) Servicios de Instalación, Reparación, Mantenimiento y Conservación	493,254	-31,845	461,409	179,427	166,027	281,982
c6) Servicios de Comunicación Social y Publicidad	27,383	0	27,383	2,991	2,991	24,392
c7) Servicios de Traslado y Viáticos	65,000	165,845	230,845	169,602	169,602	61,242
c8) Servicios Oficiales			0			0
c9) Otros Servicios Generales	577,631	25,178	602,809	302,796	302,796	300,014
D. Transferencias, Asignaciones, Subsidios y Otras Ayudas (D=d1+d2+d3+d4+d5+d6+d7+d8+d9)	2,369,943,598	0	2,369,943,598	1,025,828,503	1,025,828,503	1,344,115,095
d1) Transferencias Internas y Asignaciones al Sector Público			0			0
d2) Transferencias al Resto del Sector Público			0			0
d3) Subsidios y Subvenciones			0			0
d4) Ayudas Sociales			0			0
d5) Pensiones y Jubilaciones	2,369,943,598	0	2,369,943,598	1,025,828,503	1,025,828,503	1,344,115,095
d6) Transferencias a Fideicomisos, Mandatos y Otros Análogos			0			0
d7) Transferencias a la Seguridad Social			0			0
d8) Donativos			0			0
d9) Transferencias al Exterior			0			0
E. Bienes Muebles, Inmuebles e Intangibles (E=e1+e2+e3+e4+e5+e6+e7+e8+e9)	0	277,728	277,728	77,728	77,728	200,000
e1) Mobiliario y Equipo de Administración	0	223,857	223,857	23,857	23,857	200,000
e2) Mobiliario y Equipo Educativo y Recreativo			0			0
e3) Equipo e Instrumental Médico y de Laboratorio			0			0
e4) Vehículos y Equipo de Transporte			0			0
e5) Equipo de Defensa y Seguridad			0			0
e6) Maquinaria, Otros Equipos y Herramientas	0	53,871	53,871	53,871	53,871	0
e7) Activos Biológicos			0			0
e8) Bienes Inmuebles			0			0
e9) Activos Intangibles			0			0
F. Inversión Pública (F=f1+f2+f3)	0	0	0	0	0	0
f1) Obra Pública en Bienes de Dominio Público			0			0
f2) Obra Pública en Bienes Propios			0			0
f3) Proyectos Productivos y Acciones de Fomento			0			0
G. Inversiones Financieras y Otras Provisiones (G=g1+g2+g3+g4+g5+g6+g7)	0	0	0	0	0	0
g1) Inversiones Para el Fomento de Actividades Productivas			0			0
g2) Acciones y Participaciones de Capital			0			0
g3) Compra de Títulos y Valores			0			0
g4) Concesión de Préstamos			0			0
g5) Inversiones en Fideicomisos, Mandatos y Otros Análogos			0			0
Fideicomiso de Desastres Naturales (Informativo)			0			0
g6) Otras Inversiones Financieras			0			0
g7) Provisiones para Contingencias y Otras Erogaciones Especiales			0			0
H. Participaciones y Aportaciones (H=h1+h2+h3)	0	0	0	0	0	0
h1) Participaciones			0			0
h2) Aportaciones			0			0
h3) Convenios			0			0
I. Deuda Pública (I=i1+i2+i3+i4+i5+i6+i7)	0	0	0	0	0	0
i1) Amortización de la Deuda Pública			0			0
i2) Intereses de la Deuda Pública			0			0
i3) Comisiones de la Deuda Pública			0			0
i4) Gastos de la Deuda Pública			0			0
i5) Costo por Coberturas			0			0
i6) Apoyos Financieros			0			0
i7) Adeudos de Ejercicios Fiscales Anteriores (ADEFAS)			0			0

DIRECCIÓN DE PENSIONES DEL ESTADO DE SAN LUIS POTOSÍ (a)
Estado Analítico del Ejercicio del Presupuesto de Egresos Detallado - LDF
Clasificación por Objeto del Gasto (Capítulo y Concepto)
Del 1 de Enero al 30 de Junio de 2024 (b)
(PESOS)

Concepto (c)	Egresos					Subejercicio (e)
	Aprobado (d)	Ampliaciones/ Reducciones	Modificado	Devengado	Pagado	
II. Gasto Etiquetado (II=A+B+C+D+E+F+G+H+I)	0	0	0	0	0	0
A. Servicios Personales (A=a1+a2+a3+a4+a5+a6+a7)	0	0	0	0	0	0
a1) Remuneraciones al Personal de Carácter Permanente			0			0
a2) Remuneraciones al Personal de Carácter Transitorio			0			0
a3) Remuneraciones Adicionales y Especiales			0			0
a4) Seguridad Social			0			0
a5) Otras Prestaciones Sociales y Económicas			0			0
a6) Previsiones			0			0
a7) Pago de Estímulos a Servidores Públicos			0			0
B. Materiales y Suministros (B=b1+b2+b3+b4+b5+b6+b7+b8+b9)	0	0	0	0	0	0
b1) Materiales de Administración, Emisión de Documentos y Artículos Oficiales			0			0
b2) Alimentos y Utensilios			0			0
b3) Materias Primas y Materiales de Producción y Comercialización			0			0
b4) Materiales y Artículos de Construcción y de Reparación			0			0
b5) Productos Químicos, Farmacéuticos y de Laboratorio			0			0
b6) Combustibles, Lubricantes y Aditivos			0			0
b7) Vestuario, Blancos, Prendas de Protección y Artículos Deportivos			0			0
b8) Materiales y Suministros Para Seguridad			0			0
b9) Herramientas, Refacciones y Accesorios Menores			0			0
C. Servicios Generales (C=c1+c2+c3+c4+c5+c6+c7+c8+c9)	0	0	0	0	0	0
c1) Servicios Básicos			0			0
c2) Servicios de Arrendamiento			0			0
c3) Servicios Profesionales, Científicos, Técnicos y Otros Servicios			0			0
c4) Servicios Financieros, Bancarios y Comerciales			0			0
c5) Servicios de Instalación, Reparación, Mantenimiento y Conservación			0			0
c6) Servicios de Comunicación Social y Publicidad			0			0
c7) Servicios de Traslado y Viáticos			0			0
c8) Servicios Oficiales			0			0
c9) Otros Servicios Generales			0			0
D. Transferencias, Asignaciones, Subsidios y Otras Ayudas (D=d1+d2+d3+d4+d5+d6+d7+d8+d9)	0	0	0	0	0	0
d1) Transferencias Internas y Asignaciones al Sector Público			0			0
d2) Transferencias al Resto del Sector Público			0			0
d3) Subsidios y Subvenciones			0			0
d4) Ayudas Sociales			0			0
d5) Pensiones y Jubilaciones			0			0
d6) Transferencias a Fideicomisos, Mandatos y Otros Análogos			0			0
d7) Transferencias a la Seguridad Social			0			0
d8) Donativos			0			0
d9) Transferencias al Exterior			0			0
E. Bienes Muebles, Inmuebles e Intangibles (E=e1+e2+e3+e4+e5+e6+e7+e8+e9)	0	0	0	0	0	0
e1) Mobiliario y Equipo de Administración			0			0
e2) Mobiliario y Equipo Educativo y Recreativo			0			0
e3) Equipo e Instrumental Médico y de Laboratorio			0			0
e4) Vehículos y Equipo de Transporte			0			0
e5) Equipo de Defensa y Seguridad			0			0
e6) Maquinaria, Otros Equipos y Herramientas			0			0
e7) Activos Biológicos			0			0
e8) Bienes Inmuebles			0			0
e9) Activos Intangibles			0			0
F. Inversión Pública (F=f1+f2+f3)	0	0	0	0	0	0
f1) Obra Pública en Bienes de Dominio Público			0			0
f2) Obra Pública en Bienes Propios			0			0
f3) Proyectos Productivos y Acciones de Fomento			0			0
G. Inversiones Financieras y Otras Provisiones (G=g1+g2+g3+g4+g5+g6+g7)	0	0	0	0	0	0
g1) Inversiones Para el Fomento de Actividades Productivas			0			0
g2) Acciones y Participaciones de Capital			0			0
g3) Compra de Títulos y Valores			0			0
g4) Concesión de Préstamos			0			0
g5) Inversiones en Fideicomisos, Mandatos y Otros Análogos			0			0
Fideicomiso de Desastres Naturales (Informativo)			0			0
g6) Otras Inversiones Financieras			0			0
g7) Provisiones para Contingencias y Otras Erogaciones Especiales			0			0
H. Participaciones y Aportaciones (H=h1+h2+h3)	0	0	0	0	0	0
h1) Participaciones			0			0
h2) Aportaciones			0			0
h3) Convenios			0			0
I. Deuda Pública (I=i1+i2+i3+i4+i5+i6+i7)	0	0	0	0	0	0
i1) Amortización de la Deuda Pública			0			0
i2) Intereses de la Deuda Pública			0			0
i3) Comisiones de la Deuda Pública			0			0
i4) Gastos de la Deuda Pública			0			0
i5) Costo por Coberturas			0			0
i6) Apoyos Financieros			0			0
i7) Adeudos de Ejercicios Fiscales Anteriores (ADEFAS)			0			0
III. Total de Egresos (III = I + II)	2,397,758,543	916,279	2,398,674,822	1,036,892,080	1,036,842,298	1,361,782,742

DIRECCION DE PENSIONES DEL ESTADO DE SAN LUIS POTOSI (a)
Estado Analítico del Ejercicio del Presupuesto de Egresos Detallado - LDF
Clasificación por Objeto del Gasto (Capítulo y Concepto)
Del 1 de Enero al 30 de Junio de 2024 (b)
(PESOS)

Concepto (c)	Egresos				Subejercicio (e)
	Aprobado (d)	Ampliaciones/ (Reducciones)	Modificado	Devengado Pagado	

Lic. Luis Arturo Coronado Puente
Director General

C.P. Magaly Torre Ortiz
Encargada del Área de Servicios Administrativos

C.P. Miguel Ángel Tapia Guzmán
Contador

DIRECCION DE PENSIONES DEL ESTADO DE SAN LUIS POTOSI (a)
Estado Analítico del Ejercicio del Presupuesto de Egresos Detallado - LDF
Clasificación Administrativa
Del 1 de Enero al 30 de Junio de 2024 (b)
(PESOS)

Concepto (c)	Egresos					Subejercicio (e)
	Aprobado (d)	Ampliaciones/ (Reducciones)	Modificado	Devengado	Pagado	
I. Gasto No Etiquetado (I=A+B+C+D+E+F+G+H)	2,397,758,543	916,279	2,398,674,822	1,036,892,080	1,036,842,298	1,361,782,742
Administración Dirección de Pensiones del Estado	2,397,758,543	916,279	2,398,674,822	1,036,892,080	1,036,842,298	1,361,782,742
						0
						0
						0
						0
						0
						0
						0
						0
						0
						0
						0
						0
						0
						0
II. Gasto Etiquetado (II=A+B+C+D+E+F+G+H)	0	0	0	0	0	0
Administración Dirección de Pensiones del Estado	0	0	0	0	0	0
						0
						0
						0
						0
						0
						0
						0
						0
						0
						0
						0
III. Total de Egresos (III = I + II)	2,397,758,543	916,279	2,398,674,822	1,036,892,080	1,036,842,298	1,361,782,742



Lic. Luis Arturo Coronado Puente
 Director General



C.P. Magally Toro Ortiz
 Encargada del Área de Servicios
 Administrativos



C.P. Miguel Ángel Tapia Guel
 Contador

DIRECCION DE PENSIONES DEL ESTADO DE SAN LUIS POTOSÍ (a)
Estado Analítico del Ejercicio del Presupuesto de Egresos Detallado - LDF
Clasificación Funcional (Finalidad y Función)
Del 1 de Enero al 30 de Junio de 2024 (b)
(PESOS)

Concepto (c)	Egresos					Subejercicio (e)
	Aprobado (d)	Ampliaciones/ (Reducciones)	Modificado	Devengado	Pagado	
I. Gasto No Etiquetado (I=A+B+C+D)	2,397,758,543	916,279	2,398,674,822	1,036,892,080	1,036,842,298	1,361,782,742
A. Gobierno (A=a1+a2+a3+a4+a5+a6+a7+a8)	2,397,758,543	916,279	2,398,674,822	1,036,892,080	1,036,842,298	1,361,782,742
a1) Legislación			0			0
a2) Justicia			0			0
a3) Coordinación de la Política de Gobierno			0			0
a4) Relaciones Exteriores			0			0
a5) Asuntos Financieros y Hacendarios			0			0
a6) Seguridad Nacional			0			0
a7) Asuntos de Orden Público y de Seguridad Interior			0			0
a8) Otros Servicios Generales	2,397,758,543	916,279	2,398,674,822	1,036,892,080	1,036,842,298	1,361,782,742
B. Desarrollo Social (B=b1+b2+b3+b4+b5+b6+b7)	0	0	0	0	0	0
b1) Protección Ambiental			0			0
b2) Vivienda y Servicios a la Comunidad			0			0
b3) Salud			0			0
b4) Recreación, Cultura y Otras Manifestaciones Sociales			0			0
b5) Educación			0			0
b6) Protección Social			0			0
b7) Otros Asuntos Sociales			0			0
C. Desarrollo Económico (C=c1+c2+c3+c4+c5+c6+c7+c8+c9)	0	0	0	0	0	0
c1) Asuntos Económicos, Comerciales y Laborales en General			0			0
c2) Agropecuaria, Silvicultura, Pesca y Caza			0			0
c3) Combustibles y Energía			0			0
c4) Minería, Manufacturas y Construcción			0			0
c5) Transporte			0			0
c6) Comunicaciones			0			0
c7) Turismo			0			0
c8) Ciencia, Tecnología e Innovación			0			0
c9) Otras Industrias y Otros Asuntos Económicos			0			0
D. Otras No Clasificadas en Funciones Anteriores (D=d1+d2+d3+d4)	0	0	0	0	0	0
d1) Transacciones de la Deuda Pública / Costo Financiero de la Deuda			0			0
d2) Transferencias, Participaciones y Aportaciones Entre Diferentes Niveles y Ordenes de Gobierno			0			0
d3) Saneamiento del Sistema Financiero			0			0
d4) Adeudos de Ejercicios Fiscales Anteriores			0			0
II. Gasto Etiquetado (II=A+B+C+D)	0	0	0	0	0	0
A. Gobierno (A=a1+a2+a3+a4+a5+a6+a7+a8)	0	0	0	0	0	0
a1) Legislación			0			0
a2) Justicia			0			0
a3) Coordinación de la Política de Gobierno			0			0
a4) Relaciones Exteriores			0			0
a5) Asuntos Financieros y Hacendarios			0			0
a6) Seguridad Nacional			0			0
a7) Asuntos de Orden Público y de Seguridad Interior			0			0
a8) Otros Servicios Generales			0			0
B. Desarrollo Social (B=b1+b2+b3+b4+b5+b6+b7)	0	0	0	0	0	0
b1) Protección Ambiental			0			0
b2) Vivienda y Servicios a la Comunidad			0			0
b3) Salud			0			0
b4) Recreación, Cultura y Otras Manifestaciones Sociales			0			0
b5) Educación			0			0
b6) Protección Social			0			0
b7) Otros Asuntos Sociales			0			0
C. Desarrollo Económico (C=c1+c2+c3+c4+c5+c6+c7+c8+c9)	0	0	0	0	0	0
c1) Asuntos Económicos, Comerciales y Laborales en General			0			0
c2) Agropecuaria, Silvicultura, Pesca y Caza			0			0
c3) Combustibles y Energía			0			0
c4) Minería, Manufacturas y Construcción			0			0
c5) Transporte			0			0
c6) Comunicaciones			0			0
c7) Turismo			0			0
c8) Ciencia, Tecnología e Innovación			0			0
c9) Otras Industrias y Otros Asuntos Económicos			0			0

DIRECCIÓN DE PENSIONES DEL ESTADO DE SAN LUIS POTOSÍ (a)
Estado Analítico del Ejercicio del Presupuesto de Egresos Detallado - LDF
Clasificación Funcional (Finalidad y Función)
Del 1 de Enero al 30 de Junio de 2024 (b)
(PESOS)

Concepto (c)	Egresos					Subejercicio (e)
	Aprobado (d)	Ampliaciones/ (Reducciones)	Modificado	Devengado	Pagado	
D. Otras No Clasificadas en Funciones Anteriores (D=d1+d2+d3+d4)	0	0	0	0	0	0
d1) Transacciones de la Deuda Publica / Costo Financiero de la Deuda			0			0
d2) Transferencias, Participaciones y Aportaciones Entre Diferentes Niveles y Ordenes de Gobierno			0			0
d3) Saneamiento del Sistema Financiero			0			0
d4) Adeudos de Ejercicios Fiscales Anteriores			0			0
III. Total de Egresos (III = I + II)	2,397,758,543	916,279	2,398,674,822	1,036,892,080	1,036,842,298	1,361,782,742

Lic. Luis Arturo Coronado Puente
 Director General

C.P. Magally Toro Ortiz
 Encargada del Área de Servicios Administrativos

C.P. Miguel Angel Tapia Guel
 Contador

NOMBRE DEL ENTE PUBLICO (a)
Estado Analítico del Ejercicio del Presupuesto de Egresos Detallado - LDF
Clasificación de Servicios Personales por Categoría
Del 1 de enero al 30 de junio de 2024(b)
(PESOS)

Concepto (c)	Egresos					Subejercicio (e)
	Aprobado (d)	Ampliaciones/ (Reducciones)	Modificado	Devengado	Pagado	
I. Gasto No Etiquetado (I=A+B+C+D+E+F)	20,403,289	503,763	20,907,052	7,388,438	7,352,056	13,518,614
A. Personal Administrativo y de Servicio Público	20,403,289	503,763	20,907,052	7,388,438	7,352,056	13,518,614
B. Magisterio			0			0
C. Servicios de Salud (C=c1+c2)	0	0	0	0	0	0
c1) Personal Administrativo			0			0
c2) Personal Médico, Paramédico y afín			0			0
D. Seguridad Pública			0			0
E. Gastos asociados a la implementación de nuevas leyes federales o reformas a las mismas (E = e1 + e2)	0	0	0	0	0	0
e1) Nombre del Programa o Ley 1			0			0
e2) Nombre del Programa o Ley 2			0			0
F. Sentencias laborales definitivas			0			0
II. Gasto Etiquetado (II=A+B+C+D+E+F)	0	0	0	0	0	0
A. Personal Administrativo y de Servicio Público			0			0
B. Magisterio			0			0
C. Servicios de Salud (C=c1+c2)	0	0	0	0	0	0
c1) Personal Administrativo			0			0
c2) Personal Médico, Paramédico y afín			0			0
D. Seguridad Pública			0			0
E. Gastos asociados a la implementación de nuevas leyes federales o reformas a las mismas (E = e1 + e2)	0	0	0	0	0	0
e1) Nombre del Programa o Ley 1			0			0
e2) Nombre del Programa o Ley 2			0			0
F. Sentencias laborales definitivas			0			0
III. Total del Gasto en Servicios Personales (III = I + II)	20,403,289	503,763	20,907,052	7,388,438	7,352,056	13,518,614

Lic. Luis Arturo Coronado Puente
 Director General

C.P. Magaly Toro Ortiz
 Encargada del Área de Servicios
 Administrativos

C.P. Miguel Angel Tapia Guel
 Contador

**DIRECCIÓN DE PENSIONES DEL ESTADO DE SAN LUIS POTOSÍ
NOTAS A LOS ESTADOS E INFORMES CONTABLES, PRESUPUESTARIOS,
PROGRAMÁTICOS Y DE LOS INDICADORES DE POSTURA FISCAL**

Con el propósito de dar cumplimiento a los artículos 46 y 49 de la Ley General de Contabilidad Gubernamental, se emiten las presentes notas a los estados financieros cuyos rubros así lo requieran teniendo presente los postulados de revelación suficiente e importancia relativa con la finalidad, que la información sea de mayor utilidad para los usuarios.

a) NOTAS DE DESGLOSE

I) NOTAS AL ESTADO DE SITUACIÓN FINANCIERA

Activo Circulante

• **Efectivo y Equivalentes:**

El saldo global de Efectivo y Equivalentes de \$ **176,145,456.41** se encuentra conformado por las siguientes cuentas:

1. - Fondos Fijos los cuales fueron asignados para cubrir gastos menores y se detallan a continuación:

Fondo Fijo de Caja	\$ 10,013.29
Fondo Fijo de Caja	\$ 5,339.99
Estacionamiento	
Fondo Fijo Caja General	\$ 500.00
TOTAL	\$ 15,853.28

- 2.- Bancos los cuales están integrados por 31 cuentas divididas por Fondos y/o sectores como se detallan a continuación:

Fondo Contingente	\$ 18,399,663.63
Burócratas	\$ 22,054,075.52
Maestros	\$ 210,461.10
Telesecundaria	\$ 33,198,699.15
Fondo Especial	\$ 99,360.61
TOTAL	\$ 73,962,260.01

El saldo global de las cuentas que posee la Dirección de Pensiones se observa en el Estado de Situación Financiera en el rubro de Efectivos/Equivalentes – Bancos/Tesorería. De igual manera, es importante mencionar, que las operaciones de las cuentas son realizadas vía:

- Transferencia: a través del sistema de dispersión de la Institución Financiera con la que se tienen contratadas las cuentas.
- Emisión de cheques, cuando así lo decide el proveedor o en su caso el beneficiario, este es elaborado con la firma del director general de la Dirección de Pensiones del Estado de San Luis Potosí; en el convenio se encuentran registrada la firma del director general.

3.- Inversiones Temporales (hasta 3 meses) las cuales están divididas por Fondos y/o sectores como se detallan a continuación:

Fondo Contingente	\$ 5,884,603.99
Burócratas	\$ 5,163,622.97
Maestros	\$ 1,066,885.67
Telesecundaria	\$ 5,754,274.19
Fondo Especial	\$ 11,240.70
TOTAL	\$ 17,880,627.52

Es importante mencionar que no fue posible conciliar 7 Cuentas de Inversión ya que no se nos proporcionaron estados de cuenta, debido a los movimientos de Personal del área de Tesorería y de Prestamos a Corto Plazo, siendo las siguientes:

1	SUNPORT CAPITAL DPE BURÓCRATAS
2	SUNPORT CAPITAL DPE FONDO CONTINGENTE
3	EFG MC58 1875 9000 0104 1895 1121 808 LEONTEQ SECUR DPE FONDO MAESTROS
4	OPERADORA GBM,S.A. DE C.V. CTA 316995 (T)
5	OPERADORA GBM,S.A. DE C.V. CTA 263819 (T)
6	OPERADORA GBM,S.A. DE C.V. CTA 214699 (B)
7	OPERADORA GBM,S.A. DE C.V. CTA 99546 (B)

4.- Fondos de Afectación Especifica los cuales están integradas por cuentas divididas en Fondos y/o Sectores como se detallan a continuación:

Burócratas	\$ 83,041,923.11
Maestros	\$ 1,244,792.49
TOTAL	\$ 84,286,715.60

• **Derechos a Recibir Efectivo y Equivalentes:**

El saldo global de Derechos a Recibir Efectivo y Equivalentes de **\$ 6,132,917,497.55** se encuentra conformado por las siguientes cuentas:

1.- Inversiones Financieras a Corto Plazo divididas por Fondos y/o Sectores como se detallan a continuación:

Fondo Contingente	\$	2,952,129.28
Burócratas	\$	142,100,277.80
Maestros	\$	163,514.07
Telesecundaria	\$	681,166.76
TOTAL	\$	145,897,087.91

2.- Cuentas por cobrar a corto plazo con las que cuenta la Dirección de Pensiones del Estado, las cuales están conformadas por los ingresos que percibe esta Dirección por el arrendamiento de espacios en Estacionamiento Público (exclusivos), Despachos y/o locales, así como las aportaciones que recibe la Dirección por parte de la Tesorería del Estado, y se detallan a continuación:

Impuestos por recuperar	\$	76,320.03
Arrendamiento de cajones de estacionamiento	\$	146,662.57
Arrendamiento de Despachos	\$	840,990.84
Tesorería del Estado (Cuotas a la Dirección de Pensiones)	\$	4,040,892,614.99
Otros Ingresos, Otros Ingresos y Beneficios Varios	-\$	560.00
Reserva de cuentas incobrables	-\$	6,800.00
TOTAL	\$	4,041,949,228.43

3.- Deudores Diversos por cobrar a Corto Plazo, integrado por viáticos que comprueba el personal, el seguro que se paga al IMSS por pensionados, nomina que se paga mensualmente a Prejubilados y Bonos que se otorgan, el recurso lo debe de proporcionar Finanzas y se detalla a continuación:

Deudores Varios	\$	753,632,105.76
Reintegro Bonos a la Permanencia	-\$	37,412.04
Gastos por Comprobar	\$	40,538.06
Seguros PH (Caja)	\$	510,069.09
Pensiones	\$	69,965.67
Seguro de Salud p/la Familia	\$	221,099,855.09
Maestros Prejubilados	\$	242,043,061.91
Secretaria de Finanzas	\$	105,356,670.68
Deudores Seguros Prest. Hipotecarios Bansi	\$	8,052.49
TOTAL	\$	1,322,722,906.71

4.- El saldo al 30 de junio de 2024 de los préstamos a corto plazo asciende a la cantidad de **\$497,937,538.54** la cual se ve reducida por una estimación de cuentas incobrables por la cantidad de **\$6'872,174.00**, que se tiene registrada desde el ejercicio 2009, la cual no ha sido actualizada.

5.- El saldo al 30 de junio de 2024 de otros derechos a recibir efectivo o equivalentes a corto plazo ascienden a la cantidad de **\$ 124,410,735.96**; la cual está integrada por los intereses por cobrar sobre los préstamos a corto plazo otorgados a los diferentes sectores que cotizan en esta Dirección de Pensiones.

- **Derechos a Recibir Bienes o Servicios**

El saldo global de Derechos a Recibir Bienes o Servicios de **\$ 4,142,476.85** se encuentra conformado por las siguientes cuentas:

1.- El saldo de cuenta es Otros derechos a recibir bienes o servicios a corto plazo por la cantidad de **\$ 4,142,476.85**, corresponde a los seguros pagados por adelantado contratados con SURA de los créditos Hipotecarios de burócratas y maestros los cuales serán amortizados en 12 meses, además de las retenciones de Impuestos sobre la renta y valor agregado que las Instituciones Financieras han venido realizando a la Dirección de Pensiones por el manejo de las cuentas.

- **Otros Activos Circulantes**

El saldo Global de la cuenta de Otros Activos Circulantes es por la cantidad de **\$ 4'714,191.10** y corresponde a bienes que han sido embargados por la Dirección de Pensiones a derechohabientes que no liquidaron sus adeudos hipotecarios, dicha cuenta se encuentra conformada por 9 casas habitación y un departamento; cabe señalar que las casas de Hogares Populares, Fraccionamiento del Sol y Fracc. María Cecilia se encuentran en trámite en protocolización, y se encuentra conformado por las siguientes cuentas.

CASA HABITACIÓN CALLE SEVILLA Y OLMEDO No 355	\$523,252.81
DEPARTAMENTO No 16 CONJUNTO HABITACIONAL NARANJOS	\$132,617.41
CASA HABITACIÓN CALLE PASEO DE LAS CIGÜEÑAS N.16 FRACCIONAMIENTO HOGARES POPULARES,S.G.S	\$557,037.00
CASA HABITACIÓN CALLE DESDRE No 18 FRACCIONAMIENTO MARÍA CECILIA, SLP	\$402,750.00
CASA HABITACIÓN CALLE ELECTRÓNICA DEL FRACCIONAMIENTO VALLE DEL TECNOLÓGICO N. 151, SLP.	\$499,606.63
CASA HABITACIÓN C PASAJE AZTLÁN ANTES PASAJE SOLDADORES 104 FRACC. INDUSTRIAL AVIACIÓN Y/O RETORNOS	\$615,250.00
CASA HABITACIÓN CALLE PRIVADA CERRO DE LAS ESTRELLAS 107 FRACC. MARÍA CECILIA	\$423,500.00

CASA HABITACIÓN C SAN RODOLFO 14 FRACC. ESPERANZA	\$515,180.25
CASA HABITACIÓN CIRCUITO IGNACIO ZARAGOZA 477 FRACC. JARDINES DEL SOL	\$487,920.72
CASA HABITACIÓN CAMINO REAL A SAN PEDRO 3060 FRACC. VILLAS DE LAS FLORES	\$557,076.28
TOTAL	\$4,714,191.10

Activo no Circulante

- Inversiones Financieras a Largo Plazo**

El saldo de las Inversiones Financieras a largo plazo es por la cantidad de \$ **37,173,480.02**; se integra por Fondos y/o sectores como se detallan a continuación:

Inversiones Hipotecario más de 2 Años (FC)	-\$ 3,996,570.96
Fondo Contingente	\$ 4,050,000.00
Burócratas	\$ 4,270,230.67
Maestros	\$ 32,849,820.31
TOTAL	\$ 37,173,480.02

- Derechos a Recibir Efectivo o Equivalentes a Largo Plazo**

El saldo global de Derechos a Recibir Efectivo o Equivalentes a Largo Plazo de \$ **2,092,803,898.60** se encuentra conformado por las siguientes cuentas:

1.- El saldo al 30 de junio de 2024 de los préstamos a largo plazo asciende a la cantidad de **\$1,117,044,903.11**, que corresponde a los préstamos hipotecarios y préstamos personales otorgados a los derechohabientes que cotizan de los diferentes sectores.

2.- Otros derechos a recibir efectivo o equivalentes a Largo Plazo Esta, la cual está integrada por los intereses por cobrar a los derechohabientes a quienes se les otorgo un préstamo hipotecario y/o personal a largo plazo y el saldo al 30 de junio de 2024 ascienden a la cantidad de **\$975,758,995.49**.

- **Bienes inmuebles, infraestructura y construcciones en proceso:**

El saldo al 30 de junio de 2024 de los Bienes inmuebles, infraestructura y construcciones en proceso asciende a la cantidad de **\$ 23,547,493.13** y se encuentra integrada por el valor del terreno, el edificio y las mejoras que se le han implementado; así mismo se refleja que durante los años 1992 y 1999 se realizaron reevaluaciones al edificio. Se han aplicado **\$ 18,221,396.71** de depreciaciones a bienes inmuebles.

- **Bienes muebles:**

El saldo al 30 de junio de 2024 de los Bienes muebles asciende a la cantidad de **\$11'485,397.76** y se le han aplicado **\$ 9,221,558.84** de depreciaciones, de acuerdo con los lineamientos emitidos por el CONAC.

Activos intangibles:

El saldo al 30 de junio de 2024 de los activos intangibles asciende a la cantidad de **\$ 765,276.57** y se encuentra totalmente amortizado de acuerdo con los lineamientos emitidos por el CONAC.

Pasivo Circulante

- **Cuentas por Pagar a Corto Plazo**

El saldo global de Cuentas por Pagar a Corto Plazo es de **\$119,965,750.17** y se encuentra conformado por las siguientes cuentas:

- 1.- Servicios personales por pagar a corto plazo, el cual tiene saldo por la cantidad de **\$ 237,713.57** y corresponde a remuneraciones y seguros por pagar a corto plazo.
- 2.- Proveedores por pagar a corto plazo, el cual tiene saldo por la cantidad de **\$83,570.02** y se encuentra compuesto por saldos que quedaron pendientes de liquidar al cierre del ejercicio 2023 y saldos negativos por pago de proveedores sin contar con la factura correspondiente.
- 3.- Transferencias otorgadas por pagar a corto plazo, la cual tiene saldo por la cantidad de **\$ 119,373,919.94**, y esta cuenta se encuentra integrada por los importes pendientes de pagar a los derechohabientes, los cuales se encuentran en una situación jurídica, o no se encuentran localizables.
- 4.- Retenciones y contribuciones por pagar a corto plazo, la cual tiene saldo por la cantidad de **\$ 199,187.65**, y esta cuenta se encuentra en análisis para integrar los saldos que la componen toda vez que el entero al Sistema de Administración Tributaria se está realizando mes con mes.

5.- Otras cuentas por pagar a corto plazo y es por la cantidad de **\$ 71,358.99**, y esta cuenta se encuentra integrada por préstamos personales a pagar que por alguna situación ajena a la Dirección no fueron cobrados por los beneficiarios; así mismo por los cheques que fueron expedidos y no cobrados que tienen una antigüedad de más de 6 meses.

- **Pasivos Diferidos a Corto Plazo**

El saldo global de Pasivos Diferidos a Corto Plazo es de **\$ 102,973,391.49** y se encuentra conformado por las siguientes cuentas:

1.- Ingresos cobrados por adelantado a corto plazo, la cual tiene saldo por la cantidad de **\$ 34,654.28**, y esta cuenta se encuentra en análisis a fin de depurarla y que refleje los saldos correctos toda vez que se encuentra integrada por cobros de rentas de espacios exclusivos de estacionamiento correspondientes a ejercicios fiscales anteriores a 2021, durante el mes de febrero se aplicaron los pagos a su cuenta por cobrar, sin embargo, aún debe ser depurada esta cuenta.

2.- Intereses cobrados por adelantado a corto plazo, la cual tiene saldo por la cantidad de **\$102,938,737.21**, esta cuenta se encuentra integrada por los intereses sobre préstamos a corto plazo que se encuentran pendientes de aplicar (la aplicación de estos intereses se genera cuando se realiza la amortización de estos intereses).

- **Fondos y bienes de terceros en garantía y/o administración a corto Plazo**

El saldo al 30 de junio de 2024 de los fondos y bienes de terceros en garantía y/o administración a corto plazo es por la cantidad de **\$ 7,453,542.61** y este saldo corresponde al fondo de garantía que se les cobra a los deudores por los préstamos otorgados de los diferentes sectores.

- **Otros Pasivos a Corto Plazo**

El saldo global de Otros Pasivos a Corto Plazo es de **\$1,081,602.48** y se encuentra conformado por las siguientes cuentas:

1.- Ingresos por clasificar, la cual tiene saldo por la cantidad de **\$1'081,602.48**, esta cuenta se encuentra integrada por montos que fueron depositados en las cuentas bancarias y no fue posible su identificación.

Pasivo No Circulante

- **Pasivos Diferidos a Corto Plazo**

El saldo global de Pasivos Diferidos a Corto Plazo es de **\$ 787,685,060.54** y se encuentra conformado por las siguientes cuentas:

- 1.- Intereses cobrados por adelantado a largo plazo, la cual tiene saldo por la cantidad de **\$ 787,685,060.54**, y esta cuenta se encuentra integrada por los intereses sobre préstamos hipotecarios pendientes de aplicar; esta cuenta se ve disminuida cuando se amortizan los préstamos, mes con mes.

II) NOTAS AL ESTADO DE ACTIVIDADES

Ingresos y Otros Beneficios

- **Ingresos de Gestión**

El saldo global de Ingresos de Gestión es de **\$ 762,120,904.42** y se encuentra conformado por las siguientes cuentas:

- 1.- Cuotas y Aportaciones de Seguridad Social y que ascienden a la cantidad de **\$ 608,631,422.24**

- 2.- Ingresos por venta de bienes y prestación de servicios y que ascienden por la cantidad de **\$ 153,489,482.18**

- **Otros Ingresos y Beneficios**

El saldo global Otros Ingresos y Beneficios es de **\$ 63,735,466.27** y se encuentra conformado por las siguientes cuentas:

- 1.- Ingresos Financieros, la cual tiene saldo es por la cantidad de **\$ 30,121,589.93**; y se integra por los rendimientos y plusvalías que han generado las cuentas bancarias que fueron contratadas para invertirse en mesas de dinero o inversiones a corto o largo plazo.

- 2.- Otros ingresos y beneficios varios, la cual tiene saldo por la cantidad de **\$ 33,613,876.34**; y se integra por los cobros que se realizan por concepto de intereses moratorios, reposición de credenciales y servicio postal.

Gastos y Otras Pérdidas

- **Gastos de Funcionamiento**

El saldo global Gastos de Funcionamiento es de **\$ 10,985,849.00** y se encuentra conformado por las siguientes cuentas:

- 1.- Servicios Personales, la cual tiene saldo por la cantidad de **\$ 7,388,438.37**.
- 2.- Materiales y Suministros, la cual tiene saldo por la cantidad de **\$ 541,797.89**.
- 3.- Servicios Generales, la cual tiene saldo por la cantidad de **\$ 3,055,612.74**.

- **Transferencias, Asignaciones, Subsidios y Otras Ayudas**

El saldo es por la cantidad de **\$ 1,025,828,503.05**, por concepto de Pensiones y Jubilaciones devengadas al 30 de junio de 2024 por los sectores que cotizan en esta Dirección de Pensiones del Estado.

- **Otros Gastos y Perdidas Extraordinarias**

El saldo global otros Gastos y Perdidas Extraordinaria es de **\$ 1,557,759.43** y se encuentra conformado por las siguientes cuentas:

- 1.- Estimaciones, Depreciaciones, Deterioros, Obsolescencia y Amortizaciones, la cual tiene saldo por la cantidad de **\$ 235,128.25**.
- 2.- Otros Gastos, la cual tiene saldo por la cantidad de **\$ 1,322,631.18**, y está integrado por minusvalías generadas en las cuentas de inversión y amortizaciones de seguros de vida grupo deudores.

Notas al Estado de Variaciones en la Hacienda Pública Patrimonio

- **Hacienda Pública / Patrimonio:**

El saldo es por la cantidad de **\$ 7,648,843,329.32** del Ejercicio Ahorro / Desahorro, Resultado de Ejercicios Anteriores y Rectificaciones de Resultados de Ejercicios Anteriores.

La cuenta del Patrimonio Generado Inicia con un saldo de **\$ 7,666,468,776.05**
La variación al Patrimonio Generado para el 30 de abril de 2024 fue de **-\$ 17,625,446.73**, situación originada por el desahorro que se originó al cierre del mes y las aportaciones que se recibieron.

Notas al Estado de Flujo de Efectivo

El análisis de los saldos Inicial y Final que figuran en el Estado del Flujo de Efectivo y Equivalentes es el siguiente:

Concepto	2024	2023
Efectivo	\$ 15,853.28	\$15,353.28
Bancos/Tesorería	\$ 73,962,260.01	\$44'346,585.65
Bancos/Dependencias y otros	-	-
Inversiones Temporales (hasta 3 meses)	\$ 17,7880,627.52	\$17'169,980.81
Fondos con afectación específica	\$ 84,286,715.60	\$82'655,130.81
Depósitos de Fondos de Terceros en garantía y/o Administración	-	-
Otros Efectivos y Equivalentes	-	-
Total de Efectivo y Equivalente	\$ 176,145,556.41	\$ 144'187,050.55

1. La Conciliación de los Flujos de Efectivo Netos de las Actividades de Operación y los saldos de Resultados del Ejercicio (Ahorro/Desahorro), es la siguiente:

Concepto	2024	2023
Resultados del Ejercicio Ahorro/Desahorro	-\$212,515,740.79	-\$482,852,721.36
Movimientos de partidas (o rubros) que no afectan al efectivo	X	X
Depreciación	\$235,128.25	355,674.73
Amortización	-	-
Incrementos en las provisiones	-	-
Incremento en inversiones producido por revaluación	-	-
Ganancia/pérdida en venta de bienes muebles, inmuebles e intangibles	-	-
Incremento en cuentas por cobrar	-	-
Flujos de Efectivo Netos de las Actividades de Operación	\$31,958,405.96	-671'743,077.44

Notas a las Conciliaciones de Ingresos y Egresos Presupuestarios y Contables

La conciliación entre los ingresos presupuestarios (Origen) y contables en el Estado de Flujo de Efectivo por Actividades de Operación por la cantidad de **\$ 1,068,722,975.97**, integrada por los siguientes conceptos de ingresos: Productos de Tipo Corriente; Derechos; Transferencias, Asignaciones Subsidios y Otras Ayudas, y Otros Ingresos.

De igual manera, la conciliación entre los egresos presupuestarios (Aplicación) y los gastos contables es por la cantidad de **\$ 1,036,764,570.01**, obtenida del gasto devengado integrado por los Gastos de Funcionamiento (Servicios Personales, Materiales y Suministros y Servicios Generales), Transferencias Internas y Asignaciones al Sector Público (Aportación a la Contraloría Interna de Organismos Descentralizados); así como

las Ayudas Sociales (Becas – Estímulos a Becarios de los Programas Sociales convenidos). Este importe emitido por el sistema contable no considera lo referente al Capítulo de Bienes Muebles, Inmuebles e Intangibles.

Notas al Estado Analítico del Activo

En relación con el Efectivo y Equivalentes (Bancos/Tesorería) del Estado de Situación Financiera, se tuvo una variación positiva por la cantidad de **\$ 31,958,405.86** respecto al 31 de diciembre de 2023.

En lo que se refiere a adquisiciones de Activo: Bienes Muebles, Inmuebles e Intangibles, se tuvo una variación Positiva por la Cantidad de **\$ 77,728.09** en comparación con el cierre al 31 de diciembre de 2023.

Notas al Estado Analítico de la Deuda y Otros Pasivos

El endeudamiento reflejado por la cantidad de **\$ 1,019,159,347.29** no se origina de operaciones realizadas con Instituciones de Crédito, sino que proviene de cuentas por pagar a corto y largo plazo.

Respecto al Ejercicio Fiscal anterior, se refleja una variación negativa de **\$ 66,899,938.02** respecto al cierre del ejercicio 2023, esto se refleja por un trabajo de integración que se está realizando a las cuentas para que muestren saldos correctos.

El importe de endeudamiento se puede apreciar a detalle en el rubro de Pasivos de los presentes Notas a los Estados Financieros.

Notas al Informe Sobre Pasivos Contingentes

Al 30 de junio de 2024, no se registró ningún Pasivo Contingente.

Notas al Estado de Cambios en la Situación Financiera

El Efectivo y Equivalentes generados durante el periodo, se ve reflejado en un Desahorro del ejercicio respecto del año anterior.

Estado Analítico de Ingresos Presupuestales

En función al Ingreso estimado para el ejercicio 2024 se tienen por devengados los siguientes conceptos e importes:

Cuotas y Aportaciones de Seguridad Social por la cantidad de **\$ 608,631,422.24;**

Ingresos por venta de bienes y prestación de servicios por la cantidad de **\$ 184,328,210.89.**

Estado Analítico del Ejercicio del Presupuesto de Egresos

El presupuesto devengado en el periodo es de **\$ 1,036,892,080.14**, mismo que se detalla en los siguientes Estados Analíticos del Ejercicio del Presupuesto de Egresos:

- Por Clasificación Administrativa.
- Por Clasificación Económica (por Tipo de Gasto).
- Por Objeto del Gasto (Capítulo y Concepto).
- Por Clasificación Funcional (Finalidad y Función).

NOTAS DE MEMORIA (CUENTAS DE ORDEN)

El control presupuestal se registra en cuentas de orden, cuentas de ingresos y cuentas de egresos. Estas cuentas registran los momentos contables que establece la Ley General de Contabilidad Gubernamental considerando los lineamientos que emite el Consejo Nacional de Armonización Contable (CONAC); en lo relativo a los Ingresos, los momentos contables que se registran son el estimado, modificado, devengado y recaudado; en lo relativo al Gasto, se registra el presupuesto aprobado, modificado, comprometido, devengado, ejercido y pagado.

Adeudos de Ejercicios Fiscales Anteriores (ADEFAS)

Al 30 de junio de 2024 no se registraron en el sistema contable pagos pendientes por realizar de ejercicios anteriores.

b) NOTAS DE GESTIÓN ADMINISTRATIVA

AUTORIZACIÓN E HISTORIA LEY DE PENSIONES DEL ESTADO DE SAN LUIS POTOSÍ

Suplemento al número 105 del periódico oficial del Estado de fecha 31 de diciembre de 1959. La dirección de pensiones se creó el 01 de enero de 1960 con RFC DPE-600101-1H2.

TRANSITORIOS

Art. 3º.- La dirección y la junta directiva deberá instalarse y funcionar normalmente en un plazo de tres meses a contar de la fecha de publicación de la presente Ley. Dentro del término indicado deberán ser designados por las autoridades y por los interesados el director y los consejeros propietarios y sus planes de junta de acuerdo a los artículos 92, 95 y 102.

BASES DE PREPARACIÓN DE LOS ESTADOS FINANCIEROS

De acuerdo con la Ley de Contabilidad Gubernamental publicada en el Diario Oficial de la Federación el 31 de diciembre de 2008. Y que entra en vigor desde el 1 de enero de 2012.

La presente Ley es de orden público y tiene como objeto establecer los criterios generales que regirán la contabilidad gubernamental y la emisión de información financiera de los entes públicos, con el fin de lograr su adecuada armonización.

La presente Ley es de observancia obligatoria para los poderes Ejecutivo, Legislativo y Judicial de la Federación, los Estados y el Distrito Federal; los ayuntamientos de los municipios; los órganos político-administrativos de las demarcaciones territoriales del Distrito Federal; las entidades de la administración pública paraestatal ya sean federales, estatales o municipales y los órganos autónomos federales y estatales.

Entendiéndose por armonización la revisión, reestructuración y compatibilización de los modelos contables vigentes a nivel nacional, a partir de la adecuación y fortalecimiento de las disposiciones jurídicas que las rigen, de los procedimientos para el registro de las operaciones, de la información que deben generar los sistemas de contabilidad gubernamental, y de las características y contenido de los principales informes de rendición de cuenta.

ORGANIZACIÓN Y OBJETO SOCIAL

LEY DE PENSIONES DEL ESTADO DE SAN LUIS POTOSÍ

TITULO PRIMERO

DISPOSICIONES GENERALES

Art. 1º.-La presente Ley se aplicará a los trabajadores al servicio del Estado, empleados y funcionarios al servicio del Estado cuyos cargos estén enumerados en las Leyes orgánicas del respectivo servicio o en los presupuestos de egresos y que hayan sido designados en virtud del nombramiento legal expedido por autoridad competente. Los funcionarios de elección popular no quedaran comprendidos en la misma Ley.

Art. 2º.- También se aplicará a los demás funcionarios y empleados dependientes de institutos o patrones descentralizados a los municipios del Estado cuando expresamente manifiesten acogerse a los beneficios de la Ley, tanto los interesados como dichos organismos o patronatos y ayuntamientos, y a cumplir las obligaciones que ella determina.

Art. 3º.- Los trabajadores mencionados en los artículos anteriores y sus familiares, tendrán derecho, en los casos y con los requisitos que esta Ley establece, a los siguientes beneficios:

Frac. I.- Pensión por vejez o por inhabilitación del trabajador.

Frac. II.- Pensiones para los familiares del trabajador que fallezca a causa del servicio o a consecuencia de él, o que, teniendo derecho a pensión, no la hubiese solicitado.

Frac. III.- Pensión para familiares por muerte del trabajador pensionado.

Frac. IV.- Devolución de los descuentos para el fondo, a los trabajadores que se separaron del servicio.

Frac. V.- Devolución de descuentos para el fondo, a familiares, cuando los trabajadores fallezcan sin tener derecho a pensión.

Frac. VI.- Obtención de préstamos hipotecarios.

Frac. VII.- Obtención de préstamos quirografarios.

Frac. VIII.- Obtención en propiedad o arrendamiento, a precios baratos y con facilidades de pago, de casas o terrenos de la dirección.

Frac. IX.- Los demás que conceda esta Ley.

3.3.2 La Dirección de Pensiones del Estado de San Luis Potosí es un ente no contribuyente, pero está obligada a retener y enterar las siguientes contribuciones:

Impuesto al Valor Agregado.



PENSIONES
DIRECCIÓN DE PENSIONES

ISR Retención por Salarios.

ISR Retención por Servicios Profesionales

3.3.3 Estructura organizacional básica:

Director General.

Sub director de Préstamos a Corto plazo y Tesorería.

Sub-director Jurídico.

Sub director de Servicios Administrativos.

Sub director de Afiliación y Vigencia.

Sub director de Informática.

Sub director de Estacionamiento, Intendencia y Vigilancia.

3.3.4 En el aspecto de seguridad social, los trabajadores de la Dirección de Pensiones cotizan al Instituto Mexicano del Seguro Social en la modalidad 36, dentro del sector de gobierno, que cubre el seguro de enfermedad y maternidad.

3.3.5 El Impuesto al Valor Agregado que se acredita es únicamente el proveniente de los gastos de estacionamiento, y arrendamiento, contra el impuesto al valor agregado repercutido en los rubros anteriores.

3.3.6 Al revisar las nóminas de los trabajadores de la Dirección de Pensiones nos percatamos de que el impuesto sobre la renta retenido por sueldos y salarios se retiene únicamente sobre las percepciones por sueldos, despensa, ayuda de transporte y prima vacacional, de las demás percepciones se hace un cálculo anual y la diferencia que resulte en el impuesto anual lo absorbe la Dirección de Pensiones como parte del gasto.

PROCESO DE MEJORA

En el mes de Diciembre del 2010 cancelaron el saldo en rojo de la cuenta de 1139-01-02-0001 de IVA con un saldo de \$1`096,702.29 que se venía arrastrando del ejercicio pasado, a su vez cancelaron el saldo en negro de la cuenta 1139-01-03-0001 IVA identificable con un saldo en negro de \$1`098,607.79 realizando un cargo a la cuenta 1139-01-02-0001 y un abono a la cuenta 1139-01-03-0001 y por la diferencia realizamos un cargo a la cuenta de gastos 5541-02-01-0004 IVA no acreditable, lo siguiente fue porque en el ejercicio 2009 realizaban el cargo a la cuenta 1139-01-03-0001 y a la hora de pasar a gastos el IVA no acreditable abonaban a la cuenta 1139-01-02-0001 arrojándonos los saldos anteriores cuando debieron haber quedado en ceros.

3.4.2 Se recomienda un estudio actuarial con periodicidad anual para la determinación de las obligaciones que representan las pensiones y jubilaciones a favor de los trabajadores en vista de que no existe una reserva que cubra las obligaciones presentes y futuras de la Dirección en cuanto a pensiones y jubilaciones por lo dispuesto en la Ley de la materia, el total de las aportaciones de Gobierno del Estado y de los trabajadores, con excepción del 5% para el fondo de vivienda y algunas otras aportaciones especiales y esporádicas, se registran como ingresos, contra los cuales se confrontan los gastos de la Dirección como son los desembolsos por pensiones, por gastos de administración y por gastos de mantenimiento del inmueble propiedad de la Dirección para determinar el resultado de operación mensual. Esta política de contabilidad ha estado vigente desde hace varios años según las notas a los Estados Financieros de meses y ejercicios anteriores, aun cuando la

Ley de referencia establece que las partidas de ingresos por aportaciones y los pagos de pensiones ya mencionados afectaran directamente la cuenta de patrimonio, esto no es apropiado, ya que ante la falta de la reserva anteriormente citada, esas aplicaciones implicaran reducciones directas al patrimonio de la Dirección de Pensiones.

3.4.3 El saldo de la cuenta de Tesorería del Estado muestra en su saldo partidas con una antigüedad considerable, se recomienda analizar las posibilidades de cobro y si no recabar evidencia para considerarlas incobrables y respaldar su cancelación.

3.4.4 De la misma manera la cuenta de cuotas pendientes por devolver requiere la depuración correspondiente mediante la conciliación con los datos del sistema de esta dirección.

3.4.5 De acuerdo a la minuta de revisión de Estados Financieros de diciembre 2012 se decide eliminar de los Estados Financieros el Estado de Flujo Operacional, ya que presenta errores no imputables al departamento de contabilidad, si no a un error en el re porteador de dicho estado concerniente a el sistema SACG y su proveedor el Instituto para el Desarrollo Técnico de las Haciendas Públicas (INDETEC), el cual fue informado vía correo electrónico con fecha 12/02/2013. De esta manera se decide sacar de los Estados Financieros el Estado de Flujo Operacional hasta que este reporteador emita información confiable, o en su defecto el Consejo Nacional de Armonización Contable (CONAC), lo requiera de manera obligatoria dentro de los Estados Financieros básicos del Ente.

3.4.6 En base a la Ley General De Contabilidad Gubernamental (LGCG), artículo 41.- Para el registro único de las operaciones presupuestarias y contables, los entes públicos dispondrán de clasificadores presupuestarios, listas de cuentas y catálogos de bienes o instrumentos similares que permitan su interrelación automática. Y en espera que el Consejo Nacional de Armonización Contable (CONAC) emita los lineamientos, integraremos a la contabilidad el Clasificador por Fuentes de Financiamiento, que consiste en presentar los gastos públicos según los agregados de los recursos empleados para su financiamiento, esta clasificación permite identificar las fuentes u orígenes de los ingresos que financian los egresos y precisar lo orientación específica de cada fuente a efecto de controlar su aplicación. Y el Clasificador Funcional del Gasto, que identifica el presupuesto destinado a funciones de gobierno, desarrollo social, desarrollo económico y otros no clasificado; permitiendo determinar los objetos generales de las políticas públicas y los recursos financieros que se asignan para alcanzar estos.

3.4.7 Dentro del Estado de Flujos de efectivo En los Estados Financiero al 31 de enero de 2013 se hace referencia a un error involuntario en el comparativo de los Ejercicios ya que 2012 debió ser 2013 y 2011 debió ser 2012, en el entendido de que los Flujos de Efectivo manifiestan las cifras correspondientes a estos periodos. Con respecto a al reporte de Estado de Flujos de Efectivo emitido por el Sistema Automatizado de Contabilidad Gubernamental (SACG) como se menciona al pie de este, aún se encuentra en su versión preliminar, tal es el caso del Estado de Clasificación Económica y el Estado de Variaciones en la Hacienda Pública, debido a la falta de normatividad a emitir por el Consejo Nacional de Armonización Contable (CONAC). Por tal motivo se anexan papeles de trabajo, donde se determina mediante el Flujo de Efectivo de Actividades de Operación (Método Indirecto) el Incremento/Disminución Neta en el Efectivo y Equivalentes al Efectivo manifestado en el Flujo de Efectivo emitido por el re-porteador del (SAACG). En tanto a los flujos netos de efectivo por actividades de Operación, Inversión y Financiamiento se mantiene la consulta



con el Departamento de Soporte Contable del Instituto para el Desarrollo Técnico de las Haciendas Públicas (INDETEC), para que la sumatoria de los Orígenes menos la sumatoria de las Aplicaciones muestre el resultado correcto del Incremento/Disminución Neta en el Efectivo y Equivalentes al Efectivo. Corroborado mediante el anexo 1. Para los Estados Financieros del Ejercicio 2014 se cuenta con el último programa emitido por el (INDETEC) denominado Sistema Automatizado de Administración y Contabilidad Gubernamental (SAACG.net) v.1.4.1.4 el cual con respecto al Flujo de Efectivo ya no hace referencia a encontrarse en su versión preliminar, de igual manera se anexa papeles de trabajo donde se determina el Flujo de Efectivo. Cabe mencionar que este flujo toma siempre como saldo inicial el primer mes del ejercicio y no el del inmediato anterior.

3.4.8 En el mes de Julio de 2013 se actualiza el Sistema Automatizado de Contabilidad Gubernamental (SACG) a la versión 5.905 emitida por su proveedor el Instituto para el Desarrollo Técnico de las Haciendas Públicas (INDETEC) mediante su página de internet http://www.sacg.gob.mx/?page_id=191&edo=ESTADO%20DE%20SAN%20LUIS%20POT%20OSI&mun=DIRECCION%20DE%20PENSIONES&ver=5.905. Esta versión en el Estado de Clasificación Económica incluye los gastos de consumo de los Entes de Gobierno General, en donde aparece una cantidad por \$1'370,913.86 sin hacer referencia a un concepto en específico. Por tal motivo no se incluirá dentro de los Estados Financieros hasta que su proveedor corrija este re-portalador.

3.4.9 En el mes de Noviembre de 2013, con base al Pliego de Observaciones Correspondientes a la Revisión de la Dirección General de Pensiones 2012, realizada por la Auditoría Especial de Fiscalización Gubernamental, se realizaron los siguientes ajustes de reclasificación para el registro de las fluctuaciones por tipos de cambio en cuentas de resultados, anteriormente presentadas en cuenta de mayor 4395 Resultado por Posición Monetaria para la utilidad cambiaria y la 5596 Resultado por Posición Monetaria para las pérdidas cambiarias por la 4393 Diferencias por Tipo de Cambio a Favor en Efectivo y Equivalentes y la cuenta 5594 Diferencias por Tipo de Cambio Negativas en Efectivo y Equivalentes respectivamente.

En el rubro de Capital las cuentas que acumulaban a la 3110-50 Resultado de Ejercicios Anteriores, del ejercicio 2009 hacia atrás se trasladaron a acumular a la 3200 Hacienda Pública Patrimonio Generado debido a que la 3100 es Hacienda Pública Patrimonio Contribuido y estas cuentas representan el Ahorro/Desahorro de dichos ejercicios.

3.4.10 Con base en la última reforma al plan de cuentas emitido por el Consejo Nacional de Armonización Contable (CONAC) en el Manual de Contabilidad Gubernamental, el plan de Cuentas fue cargado predeterminadamente en la nueva versión del Sistema Automatizado de Administración y Contabilidad Gubernamental (SAACG.net) del Instituto para el Desarrollo Técnico de las Hacienda Públicas (INDETEC) con el que cuenta esta Dirección y cumpliendo con la LGCG; Se solicitó al Departamento de Tesorería clasificar cada una de las inversiones con las que cuenta este Ente en los siguientes rubros expuestos por el CONAC:

1.1.1.4 Inversiones Temporales (Hasta 3 meses): Representa el monto excedente de efectivo invertido por el ente público, cuya recuperación se efectuará en un plazo inferior a tres meses.

1.1.1.5 Fondos con Afectación Específica: Representan el monto de los fondos con afectación específica que deben financiar determinados gastos o actividades.

1.1.2.1 Inversiones Financieras de Corto Plazo: Representa el monto de los recursos excedentes del ente público, invertidos en títulos, valores y demás instrumentos financieros, cuya recuperación se efectuará en un plazo menor o igual a doce meses.

1.2.1.1 Inversiones a Largo Plazo: Representa el monto de los recursos excedentes del ente público, en inversiones, cuya recuperación se efectuará en un plazo mayor a doce meses.

1.2.1.2 Títulos y Valores a Largo Plazo: Representa el monto de los recursos excedentes del ente público invertidos en bonos, valores representativos de deuda, obligaciones negociables, entre otros, en un plazo mayor a doce meses.

1- Bonos a LP

2-Valores Representativos de Deuda a LP

3-Obligaciones Negociables a LP

4-Otros valores a LP

1.2.1.3 Fideicomisos, Mandatos y Contratos Análogos: Representa el monto de los recursos destinados a fideicomisos, mandatos y contratos análogos para el ejercicio de las funciones encomendadas.

1-Fideicomisos, mandatos y contratos análogos del Poder Ejecutivo

2-Fideicomisos, mandatos y contratos análogos del Poder Legislativo

3-Fideicomisos, mandatos y contratos análogos del Poder Judicial

4-Fideicomisos, mandatos y contratos análogos Públicos no empresariales y no financieros

5-Fideicomisos, mandatos y contratos análogos Públicos empresariales y no financieros

6-Fideicomisos, mandatos y contratos análogos Públicos Financieros

7-Fideicomisos, mandatos y contratos análogos de Entidades Financieras

8-Fideicomisos, mandatos y contratos análogos de Municipios

9-Fideicomisos, mandatos y contratos análogos de Empresas Privadas y Particulares

3.4.11 Para tener mayor control de la prima anual de Seguro de Vida y Daños adquirida en los Préstamos a Largo Plazo se generan cuentas por cobrar individuales acumulables a cada Sector en los siguientes rubros: 2115-02-01 (FC), 2115-02-02 (B), 2115-02-03 (M), 2115-02-04 (T), 2115-02-05 (FE).

En el mes de noviembre de 2014 con la nueva actualización de SAACG.net (ver 1.4.4.5) una de las actualizaciones es el procedimiento del reporte Flujos de Efectivo como se menciona en la nota 3.4.7 que la sumatoria de los orígenes menos la sumatoria de las aplicaciones no mostraba el resultado correcto del Incremento/Disminución Neta en el Efectivo y Equivalentes al Efectivo. Corroborado mediante el anexo 1 a los Estados Financieros (método indirecto). La versión más actual del programa SAACG. Net muestra un reporte de Flujos de Efectivo en donde el Incremento/Disminución Neta en el Efectivo y Equivalentes al Efectivo es el resultado de la sumatoria de los orígenes menos la sumatoria de las aplicaciones. Resultado que no es corroborado por el anexo 1 a los Estados Financieros. Por tal motivo se sigue incluyendo el anexo uno con fundamento en las Normas de Información Financiera (NIF), y se continua con el intercambio de información con el proveedor (INDETEC) para la determinación de dicho reporte.



3.4.12 En el mes de marzo de 2015 se reclasifican las cuentas 1211 Inversiones a Largo Plazo, para dar cumplimiento al art. 40 de la Ley de Contabilidad Gubernamental el cual señala que las transacciones presupuestarias y contables generarán el registro automático y por única vez de las mismas en los momentos contables correspondientes, así como el art. 41 el cual señala que para el registro único de las operaciones presupuestarias y contables, los entes públicos dispondrán de clasificadores presupuestarios, listas de cuentas y catálogos de bienes o instrumentos similares que permitan su interrelación automática, en si estas cuentas se reclasifican debido a la necesidad de interrelación con los clasificadores presupuestarios y se deben desagregarse de manera obligatoria a 5º nivel, así como su relación con el clasificador por objeto del gasto.

3.4.13 Las cifras comparativas que se muestran en el Estado de Situación Financiera y Estado de Flujo de efectivo del Ejercicio 2017, son cifras al 31 de diciembre de 2017. Se anexan la Información de Periodos Intermedios del Estado de Situación Financiera al 31 de enero 2018 y 2017 y la Información de Periodos Intermedios del Estado de Flujos de efectivo del 1 de enero al 31 de agosto de 2020 y 2017. Para dar cumplimiento con la nueva normatividad del CONAC.

3.4.14 En junio de 2018 se realiza la cancelación de los pasivos laborales de acuerdo al número de resultado: 28 Procedimiento Núm: 10.1 del pliego de observaciones de la Auditoría Superior del Estado de San Luis Potosí de la revisión de Estados Financieros al 31 de diciembre 2017. Reflejando solo en la nota 1.2.7 con base al Estudio Actuarial los saldos de la obligación que se tiene con corte al 31 de diciembre 2017, anexando el Balance Actuarial en Valor Presente dentro de la misma nota.

3.1 NOTAS DE HISTORIA

3.1.1 EFECTIVO Y EQUIVALENTES.

3.1.1.1 En el rubro de bancos, las conciliaciones incluyen movimientos de meses y años anteriores de los cuales algunos se cancelaron en agosto del 2010, de los que quedan se requiere la documentación de respaldo, para la autorización de la depuración respectiva. Además, nosotros estamos anexando a las conciliaciones los auxiliares contables de cada cuenta bancaria para que exista certeza en la información que se presenta.

3.1.1.2 En el mes de Agosto de 2011 realizamos los siguientes cambios en el catálogo de cuentas, de las siguientes cuentas ya que estaban mal clasificadas y quedan como a continuación se detalla: La cuenta contable 1112-60-00-0002 perteneciente al flujo de efectivo de la cuenta Bansi 9725-9208 acumulaba a la cuenta contable 1110-02-00-0000 Efectivo y equivalentes Burócratas y ahora acumula la cuenta contable 1110-03-00-0000 Efectivo y equivalentes Maestros, la cuenta contable 1114-06-00-0318 perteneciente a las inversiones de la cuenta Bansi Pagares Cta. 92259208 traslado su saldo a la cuenta 1114-05-00-0227 de Maestros, la cuenta contable 4H12-05-01-0037 perteneciente a las plusvalías de la cuenta Bansi 97259208 se trasladó su saldo a la cuenta 4H12-05-04-00227 de Maestros, la cuenta contable 4H12-05-05-0318 perteneciente a las plusvalías de la cuenta Bansi Pagares 97259208 traslado su saldo a la cuenta contable 4H12-05-04-0228 de Maestros esto para acumular sus saldos a las cuentas de Maestros. La cuenta contable



1112-60-00-0001 BANSI CTA NO. 97259186 acumulaba a la cuenta Efectivo y Equivalentes Burócratas cuenta contable 1110-02-00-0000 y ahora acumula a la cuenta Efectivo y equivalentes Telesecundarias cuenta contable 1110-04-00-0000, las cuentas contables 1114-05-00-0217 perteneciente a las inversiones de BANSI pagares CTA. 00097259186 y la cuenta 4H12-05-01-0036 perteneciente a las plusvalías de BANSI pagares Cta. 00097259186 cambian por las cuentas 1114-06-00-0326, 4H12-05-05-0331 de Telesecundaria respectivamente para acumular sus saldos a las cuentas de Telesecundaria.

3.1.1.3 Las cuentas contables 1114-04-00-0125 perteneciente a las inversiones BANSI CTA EJECUTIVA NO. 97262071, 4H12-05-03-0123 perteneciente a las plusvalías de BANSI CTA EJECUTIVA NO. 97262071, 5S34-03-01-0123 perteneciente a las comisiones de BANSI CTA EJECUTIVA NO. 97262071 y 5S34-07-01-0123 perteneciente a las minusvalías de BANSI CTA EJECUTIVA NO. 97262071, serán reemplazadas con las cuentas 1114-06-00-0325, 4H12-05-05-0330, 5S34-05-01-0321 y 5S34-10-01-0331 de Telesecundaria respectivamente para acumular sus saldos a las cuentas de Telesecundaria.

3.1.1.4 Como resultado de la auditoría realizada por el sector Telesecundarias en el mes de Agosto de 2011 se realizaron cambios a las cuentas de resultados de 2010 ya que se detectó que se tenían que reclasificar los rendimientos generados por el sector Telesecundarias ya que anteriormente estaban registrados en las cuentas contables 4H12-05-02-0502 y 4H12-05-02-0507 del sector Fondo Contingente y pertenecen a las cuentas contables 4H12-05-05-0303 y 4H12-05-05-0308 del sector Telesecundarias, cabe señalar que tales rendimientos se cargaron correctamente en las cuentas de flujo de efectivo correspondientes que son 1114-06-00-0303 Operadora GBM Cta. 99555 y 1114-06-00-0308 Operadora GBM Cta. 149182 pertenecientes al sector Telesecundaria, siendo así que en ningún momento los recursos abandonaron el sector Telesecundaria al que pertenecen.

3.1.1.5 Como resultado de la auditoría realizada por el sector Telesecundarias en el mes de Agosto de 2011 se realizaron cambios a las cuentas de resultados de 2010 ya que se detectó que se tenían que reclasificar los rendimientos generados por las cuentas Banorte S.A. Cta. 09880193-6 ya que estaban registrados en la cuenta contable 4H12-05-02-0013 del Fondo Contingente y pertenecen a la cuenta contable 4H12-05-06-0001 del Fondo Especial, Santander S.A. Cta. 64520 ya que estaban registrados en la cuenta contable 4H12-05-02-0401 del Fondo Contingente y pertenece a la cuenta contable 4H12-05-04-0202 de Maestros y Scotia Fondos S.A. Cta. 51765-8 ya que estaban registrados en la cuenta contable 4H12-05-02-0410 del Fondo Contingente y pertenece a la cuenta contable 4H12-05-04-0210 de Maestros, estos rendimientos cabe señalar que estos rendimientos si fueron registrados correctamente en las cuentas de flujo de efectivo 1114-03-00-0013 Banorte S.A. Cta. 09880193-6 de Fondo Especial, 1114-05-00-0202 Santander S.A. Cta. 64520 de Maestros y 1114-05-00-0210 Santander S.A. Cta. 51765-8 de Maestros, siendo así que en ningún momento los recursos abandonaron el sector al que pertenecen respectivamente.

3.1.2 INVERSIONES FINANCIERAS

3.1.2.1 La cuenta 8547 de Finaccess presenta el 16 de junio de 2011 una compra de fondos por \$6'000,000.00 de la serie "F" del fondo AXESMP los cuales fueron adquiridos erróneamente por parte de Finaccess y posteriormente este error es corregido vendiendo estos fondos y adquiriendo los correctos que corresponden a la serie "H" del fondo AXESMP lo cual no genera entrada o salida de efectivo sin embargo deben ser representados en el estado de cuenta como una compra y venta de fondos, más no en cuentas contables porque



nosotros no realizamos físicamente el ingreso de fondos y por lo tanto tampoco el egreso de estos fondos.

3.1.2.2 En el rubro de inversiones específicamente el contrato número 1153 de la Institución Bulltick Casa de Bolsa S.A. de C.V. por el cual debió realizarse un contrato por cada uno de los sectores y por error de esta Institución solo quedo uno, pero contablemente se registró de acuerdo con la aportación de cada uno de los sectores y los intereses se reflejan en la misma proporción hasta el mes de Abril del año 2010, a partir del mes de Mayo del 2010 ya se separaron los contratos de las inversiones de cada uno de los sectores quedando los contratos como a continuación se detallan, el contrato 1153 quedo para el Fondo Contingente, el contrato 1159 para el sector Burócrata y el contrato 1158 para el sector Telesecundaria.

3.1.2.3 En el mes de octubre del 2010 fueron cancelados los contratos que se tenían con la Institución Bulltick Casa de bolsa S.A. de C.V. respetando la garantía de restituir el valor de la inversión inicial de cada uno de los contratos, estos títulos fueron depositados en contratos en Vanguardia Casa de Bolsa S.A. de C.V. quedando como a continuación detallamos: el contrato 1153 de Bulltick Casa de Bolsa S.A. de C.V. emisora BNP744 serie 141215 se depositó en Vanguardia Casa de Bolsa S.A. de C.V. en contrato 22652-1 siendo 50 títulos de emisora D7 BNP744 141215 000 con precio de valuación de \$1`000,000.00 cada título, dándonos \$50`000,000.00 . El contrato 1158 de Bulltick Casa de Bolsa S.A. de C.V. emisora BNP744 serie 141215 se depositó en Vanguardia Casa de Bolsa S.A. de C.V. en contrato 22656-4 siendo 50 títulos de emisora D7 BNP744 141215 000 con precio de valuación de \$1`000,000.00 cada título, dándonos \$50`000,000.00 . El contrato 1159 de Bulltick Casa de Bolsa S.A. de C.V. emisora BNP744 serie 141215 se depositó en Vanguardia Casa de Bolsa S.A. de C.V. en contrato 22655-6 siendo 25 títulos de emisora D7 BNP744 141215 000 con precio de valuación de \$1`000,000.00 cada título, dándonos \$25`000,000.00