

**POTOSÍ**  
PARA LOS POTOSINOS  
GOBIERNO DEL ESTADO 2021-2027

**PENSIONES**  
DIRECCIÓN DE PENSIONES

# Estados Financieros

## Agosto de 2024



No. de control DPE /3924/2024  
Asunto: Información financiera  
al 31 de Agosto de 2024  
Noviembre 06, 2024

**C.P. LENNYS BEATRIZ FLORES DIAZ**  
**ENCARGADA DE LA DIRECCIÓN DE CONTABILIDAD GUBERNAMENTAL**  
**PRESENTE.**

Por este medio, me permito presentar estados financieros del mes de Agosto de 2024 de la Dirección de Pensiones del Estado de San Luis Potosí; misma que incluye la siguiente:

➤ **Información Contable:**

- Estado de Actividades;
- Estado de Resultados;
- Estado de Situación Financiera;
- Estado de Variación en la Hacienda Pública;
- Estado de Cambios en la Situación Financiera;
- Estado de Flujos de Efectivo;
- Estado de Origen y Aplicación de los Recursos;
- Notas a los Estados Financieros;
- Estado Analítico del Activo;
- Estado Analítico de la Deuda y Otros Pasivos; y
- Estado Analítico del Pasivo

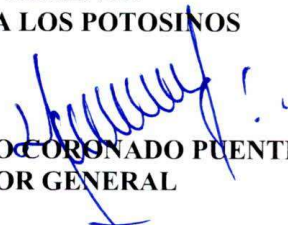
➤ **Información Presupuestaria:**

- Estado Analítico de los Ingresos;
- Estado Analítico de Ingresos Presupuestales;
- Estado Analítico del ejercicio del Presupuesto de Egresos en Clasificación Administrativa;
- Estado Analítico del ejercicio del Presupuesto de Egresos en Clasificación Económica (por tipo de gasto);
- Estado Analítico del ejercicio del Presupuesto de Egresos en Clasificación por Objeto de Gasto (Capítulo y Concepto);
- Estado Analítico del ejercicio del Presupuesto de Egresos por Clasificación Funcional; y
- Estado Analítico del ejercicio del Presupuesto de Egresos por Fuente de Financiamiento.

➤ **Información Programática:**

- Gasto por Categoría Programática; y
- Programas y Proyectos de Inversión.

ATENTAMENTE  
POTOSÍ PARA LOS POTOSINOS

  
LIC. LUIS ARTURO CORONADO PUENTE  
DIRECTOR GENERAL

“2024, AÑO DEL BICENTENARIO DEL CONGRESO CONSTITUYENTE DEL ESTADO DE SAN LUIS POTOSÍ”





**DIRECCIÓN DE PENSIONES DEL ESTADO DE SAN LUIS POTOSÍ**  
**ESTADO DE SAN LUIS POTOSÍ**  
**Estado de Actividades**  
**Del 01/enero/2024 al 31/agosto/2024**  
(Cifras en pesos)

Concepto	2024	2023
<b>INGRESOS Y OTROS BENEFICIOS</b>	<b>\$1,086,911,252.96</b>	<b>\$1,664,884,860.23</b>
<b>INGRESOS DE GESTIÓN</b>	<b>\$1,003,294,442.50</b>	<b>\$1,493,924,259.81</b>
IMPUESTOS	\$0.00	\$0.00
CUOTAS Y APORTACIONES DE SEGURIDAD SOCIAL	\$805,797,456.11	\$1,223,288,908.77
CONTRIBUCIONES DE MEJORAS	\$0.00	\$0.00
DERECHOS	\$0.00	\$0.00
PRODUCTOS	\$0.00	\$0.00
APROVECHAMIENTOS	\$0.00	\$0.00
INGRESOS POR VENTA DE BIENES Y PRESTACIÓN DE SERVICIOS	\$197,496,986.39	\$270,635,351.04
<b>PARTICIPACIONES, APORTACIONES, CONVENIOS, INCENTIVOS DERIVADOS</b>	<b>\$0.00</b>	<b>\$0.00</b>
PARTICIPACIONES, APORTACIONES, CONVENIOS, INCENTIVOS	\$0.00	\$0.00
TRANSFERENCIAS, ASIGNACIONES, SUBSIDIOS Y SUBVENCIONES, Y	\$0.00	\$0.00
<b>OTROS INGRESOS Y BENEFICIOS</b>	<b>\$83,616,810.46</b>	<b>\$170,960,600.42</b>
INGRESOS FINANCIEROS	\$39,307,902.52	\$142,159,434.10
INCREMENTO POR VARIACIÓN DE INVENTARIOS	\$0.00	\$0.00
DISMINUCIÓN DEL EXCESO DE ESTIMACIONES POR PÉRDIDA O DETERIORO U OBSOLESCENCIA	\$0.00	\$0.00
DISMINUCIÓN DEL EXCESO DE PROVISIONES	\$0.00	\$0.00
OTROS INGRESOS Y BENEFICIOS VARIOS	\$44,308,907.94	\$28,801,166.32
<b>Total de Ingresos y Otros Beneficios</b>	<b>\$1,086,911,252.96</b>	<b>\$1,664,884,860.23</b>
<b>GASTOS Y OTRAS PÉRDIDAS</b>	<b>\$1,373,330,381.93</b>	<b>\$2,147,737,581.59</b>
<b>GASTOS DE FUNCIONAMIENTO</b>	<b>\$14,820,929.65</b>	<b>\$24,307,403.64</b>
SERVICIOS PERSONALES	\$10,090,774.92	\$17,525,385.17
MATERIALES Y SUMINISTROS	\$639,519.21	\$917,845.61
SERVICIOS GENERALES	\$4,090,635.52	\$5,864,172.86
<b>TRANSFERENCIAS, ASIGNACIONES, SUBSIDIOS Y OTRAS AYUDAS</b>	<b>\$1,348,506,311.42</b>	<b>\$2,060,820,519.81</b>
TRANSFERENCIAS INTERNAS Y ASIGNACIONES AL SECTOR PÚBLICO	\$0.00	\$0.00
TRANSFERENCIAS AL RESTO DEL SECTOR PÚBLICO	\$0.00	\$0.00
SUBSIDIOS Y SUBVENCIONES	\$0.00	\$0.00
AYUDAS SOCIALES	\$0.00	\$0.00
PENSIONES Y JUBILACIONES	\$1,348,506,311.42	\$2,060,820,519.81
TRANSFERENCIAS A FIDEICOMISOS, MANDATOS Y CONTRATOS	\$0.00	\$0.00
TRANSFERENCIAS A LA SEGURIDAD SOCIAL	\$0.00	\$0.00
DONATIVOS	\$0.00	\$0.00
TRANSFERENCIAS AL EXTERIOR	\$0.00	\$0.00
<b>PARTICIPACIONES Y APORTACIONES</b>	<b>\$0.00</b>	<b>\$0.00</b>
PARTICIPACIONES	\$0.00	\$0.00
APORTACIONES	\$0.00	\$0.00
CONVENIOS	\$0.00	\$0.00
<b>INTERESES, COMISIONES Y OTROS GASTOS DE LA DEUDA PÚBLICA</b>	<b>\$0.00</b>	<b>\$0.00</b>
INTERESES DE LA DEUDA PÚBLICA	\$0.00	\$0.00
COMISIONES DE LA DEUDA PÚBLICA	\$0.00	\$0.00
GASTOS DE LA DEUDA PÚBLICA	\$0.00	\$0.00
COSTO POR COBERTURAS	\$0.00	\$0.00
APOYOS FINANCIEROS	\$0.00	\$0.00
<b>OTROS GASTOS Y PÉRDIDAS EXTRAORDINARIAS</b>	<b>\$10,003,140.86</b>	<b>\$62,609,658.14</b>
ESTIMACIONES, DEPRECIACIONES, DETERIOROS, OBSOLESCENCIA Y AMORTIZACIONES	\$314,032.83	\$355,674.73
PROVISIONES	\$0.00	\$0.00
DISMINUCIÓN DE INVENTARIOS	\$0.00	\$0.00



DIRECCIÓN DE PENSIONES DEL ESTADO DE SAN LUIS POTOSÍ  
ESTADO DE SAN LUIS POTOSÍ  
Estado de Actividades  
Del 01/enero/2024 al 31/agosto/2024  
(Cifras en pesos)

Concepto	2024	2023
AUMENTO POR INSUFICIENCIA DE ESTIMACIONES POR PÉRDIDA O DETERIORO U OBSOLESCENCIA	\$0.00	\$0.00
AUMENTO POR INSUFICIENCIA DE PROVISIONES	\$0.00	\$0.00
OTROS GASTOS	\$9,689,108.03	\$62,253,983.41
<b>INVERSIÓN PÚBLICA</b>	<b>\$0.00</b>	<b>\$0.00</b>
INVERSIÓN PÚBLICA NO CAPITALIZABLE	\$0.00	\$0.00
<b>Total de Gastos y otras Pérdidas</b>	<b>\$1,373,330,381.93</b>	<b>\$2,147,737,581.59</b>
<b>Resultado del Ejercicio (Ahorro/Desahorro)</b>	<b>-\$286,419,128.97</b>	<b>-\$482,852,721.36</b>

"Bajo protesta de decir verdad declaramos que los Estados Financieros y sus notas, son razonablemente correctos y son responsabilidad del emisor".

Lic. Luis Arturo Coronado Puente  
Director General

C.P. Magally Toro Ortiz  
Encargada del Área de Servicios  
Administrativos

C.P. Miguel Angel Tapia Guel  
Contador





**DIRECCION DE PENSIONES DEL ESTADO DE SAN LUIS POTOSI  
ESTADO DE SAN LUÍS POTOSÍ**

**Estados de Resultados**

**Del 01/ago/2024 al 31/ago/2024**

Usr: SUPERVISOR  
Rep: rptEstadoResultado

Fecha y hora de Impresión 12/nov/2024 01:17 p.m.

	<b>PERIODO</b>	<b>%</b>	<b>ACUMULADO</b>	<b>%</b>
	<b>1/ago al 31/ago/2024</b>		<b>01/ene al 31/ago/2024</b>	
<b>INGRESOS Y OTROS BENEFICIOS</b>				
<b>INGRESOS DE GESTIÓN</b>				
	\$108,881,474.38	89.45 %	\$1,003,294,442.50	92.30 %
<b>CUOTAS Y APORTACIONES DE SEGURIDAD SOCIAL</b>				
CUOTAS Y APORTACIONES DE SEGURIDAD SOCIAL	\$78,253,821.17	64.29 %	\$805,797,456.11	74.13 %
APORTACIONES PARA FONDOS DE VIVIENDA	\$17,174,166.96	14.11 %	\$156,104,249.31	14.36 %
OTRAS CUOTAS Y APORTACIONES PARA LA SEGURIDAD SOCIAL	\$61,079,654.21	50.18 %	\$649,693,206.80	59.77 %
<b>INGRESOS POR VENTA DE BIENES Y PRESTACIÓN DE SERVICIOS</b>				
	\$30,627,653.21	25.16 %	\$197,496,986.39	18.17 %
<b>PARTICIPACIONES, APORTACIONES, CONVENIOS, INCENTIVOS DERIVADOS</b>				
	\$0.00	0.00 %	\$0.00	0.00 %
<b>OTROS INGRESOS Y BENEFICIOS</b>				
	\$12,832,598.08	10.54 %	\$83,616,810.46	7.69 %
<b>INGRESOS FINANCIEROS</b>				
INTERESES GANADOS DE TÍTULOS, VALORES Y DEMÁS INSTRUMENTOS FINANCIEROS	\$7,600,132.46	6.24 %	\$39,307,902.52	3.61 %
	\$7,600,132.46	6.24 %	\$39,307,902.52	3.61 %
<b>OTROS INGRESOS Y BENEFICIOS VARIOS</b>				
DIFERENCIAS POR TIPO DE CAMBIO A FAVOR	\$5,232,465.62	4.29 %	\$44,308,907.94	4.07 %
	\$7,487.21	0.00 %	\$25,702.19	0.00 %
OTROS INGRESOS Y BENEFICIOS VARIOS	\$5,224,978.41	4.29 %	\$44,283,205.75	4.07 %
<b>Total de Ingresos</b>	<b>\$121,714,072.46</b>	<b>100.00 %</b>	<b>1,086,911,252.96</b>	<b>100.00 %</b>
<b>GASTOS Y OTRAS PÉRDIDAS</b>				
<b>GASTOS DE FUNCIONAMIENTO</b>				
SERVICIOS PERSONALES	\$1,774,751.51	1.45 %	\$14,820,929.65	1.36 %
SERVICIOS PERSONALES	\$1,237,201.32	1.01 %	\$10,090,774.92	0.92 %
MATERIALES Y SUMINISTROS	\$29,482.48	0.02 %	\$639,519.21	0.05 %
SERVICIOS GENERALES	\$508,067.71	0.41 %	\$4,090,635.52	0.37 %
TRANSFERENCIAS, ASIGNACIONES, SUBSIDIOS Y OTRAS AYUDAS	\$159,555,126.76	131.09 %	\$1,348,506,311.42	124.06 %
PENSIONES Y JUBILACIONES	\$159,555,126.76	131.09 %	\$1,348,506,311.42	124.06 %
PARTICIPACIONES Y APORTACIONES	\$0.00	0.00 %	\$0.00	0.00 %
INTERESES, COMISIONES Y OTROS GASTOS DE LA DEUDA PÚBLICA	\$0.00	0.00 %	\$0.00	0.00 %
OTROS GASTOS Y PÉRDIDAS EXTRAORDINARIAS	\$8,032,726.10	6.59 %	\$10,003,140.86	0.92 %
ESTIMACIONES, DEPRECIACIONES, DETERIOROS, OBSOLESCENCIA Y AMORTIZACIONES	\$39,218.27	0.03 %	\$314,032.83	0.02 %
OTROS GASTOS	\$7,993,507.83	6.56 %	\$9,689,108.03	0.89 %
INVERSIÓN PÚBLICA	\$0.00	0.00 %	\$0.00	0.00 %
<b>Total de Gastos y otras Perdidas</b>	<b>\$169,362,604.37</b>	<b>139.14 %</b>	<b>1,373,330,381.93</b>	<b>126.35 %</b>
<b>Ahorro / Desahorro Neto del Ejercicio</b>	<b>-\$47,648,531.91</b>	<b>-39.14 %</b>	<b>-\$286,419,128.97</b>	<b>-26.35 %</b>

Lic. Luis Arturo Coronado Puente  
Director General

C.P. Magally Toro Ortiz

Encargada del Área de Servicios Administrativos

C.P. Miguel Ángel Tapia Guel  
Contador

**DIRECCIÓN DE PENSIONES DEL ESTADO DE SAN LUIS POTOSÍ**  
**ESTADO DE SAN LUIS POTOSÍ**  
 Estado de Situación Financiera  
 Al 31/agosto/2024



CONCEPTO	2024		2023		2024		2023	
<b>ACTIVO</b>								
<b>ACTIVO CIRCULANTE</b>	\$8,364,082,935.74	\$6,276,680,805.44	\$8,752,528,061.36	\$6,463,651,372.09	<b>PASIVO</b>	\$1,000,385,350.36	\$1,086,059,285.31	
EFFECTIVO Y EQUIVALENTES	\$172,628,201.65	\$172,628,201.65	\$144,187,050.55	\$144,187,050.55	<b>PASIVO CIRCULANTE</b>	\$235,315,168.88	\$217,882,980.81	
DERECHOS A RECIBIR EFECTIVO O EQUIVALENTES	\$6,095,941,633.88	\$6,095,941,633.88	\$6,314,266,125.36	\$6,314,266,125.36	CUENTAS POR PAGAR A CORTO PLAZO	\$122,006,635.37	\$115,849,783.88	
DERECHOS A RECIBIR BIENES O SERVICIOS	\$3,396,778.81	\$3,396,778.81	\$484,005.08	\$484,005.08	DOCUMENTOS POR PAGAR A CORTO PLAZO	\$0.00	\$0.00	
INVENTARIOS	\$0.00	\$0.00	\$0.00	\$0.00	PORCIÓN A CORTO PLAZO DE LA DEUDA PÚBLICA A LARGO PLAZO	\$0.00	\$0.00	
ALMACENES	\$0.00	\$0.00	\$0.00	\$0.00	TÍTULOS Y VALORES A CORTO PLAZO	\$0.00	\$0.00	
ESTIMACIÓN POR PÉRDIDA O DETERIORO DE ACTIVOS CIRCULANTES	\$0.00	\$0.00	\$0.00	\$0.00	PASIVOS DIFERIDOS A CORTO PLAZO	\$104,077,718.40	\$96,621,140.21	
OTROS ACTIVOS CIRCULANTES	\$4,714,191.10	\$4,714,191.10	\$4,714,191.10	\$4,714,191.10	FONDOS Y BIENES DE TERCEROS EN GARANTÍA Y/O ADMINISTRACIÓN A CORTO PLAZO	\$8,149,212.63	\$4,330,454.24	
<b>Total de Activos Circulantes</b>	<b>\$6,276,680,805.44</b>	<b>\$6,276,680,805.44</b>	<b>\$6,463,651,372.09</b>	<b>\$6,463,651,372.09</b>	OTROS PASIVOS A CORTO PLAZO	\$1,081,602.48	\$1,081,602.48	
<b>ACTIVO NO CIRCULANTE</b>	<b>\$2,087,402,130.30</b>	<b>\$2,087,402,130.30</b>	<b>\$2,288,876,689.27</b>	<b>\$2,288,876,689.27</b>	<b>Total de Pasivos Circulantes</b>	<b>\$235,315,168.88</b>	<b>\$217,882,980.81</b>	
INVERSIONES FINANCIERAS A LARGO PLAZO	\$37,406,677.05	\$37,406,677.05	\$37,617,885.64	\$37,617,885.64	<b>PASIVO NO CIRCULANTE</b>	<b>\$765,070,181.48</b>	<b>\$868,176,304.50</b>	
DERECHOS A RECIBIR EFECTIVO O EQUIVALENTES A LARGO PLAZO	\$2,042,484,422.54	\$2,042,484,422.54	\$2,243,511,468.18	\$2,243,511,468.18	CUENTAS POR PAGAR A LARGO PLAZO	\$0.00	\$0.00	
BIENES INMUEBLES, INFRAESTRUCTURA Y CONSTRUCCIONES EN PROCESO	\$23,547,493.13	\$23,547,493.13	\$23,547,493.13	\$23,547,493.13	DOCUMENTOS POR PAGAR A LARGO PLAZO	\$0.00	\$0.00	
BIENES MUEBLES	\$11,485,397.76	\$11,485,397.76	\$11,407,669.67	\$11,407,669.67	DEUDA PÚBLICA A LARGO PLAZO	\$0.00	\$0.00	
ACTIVOS INTANGIBLES	\$765,276.57	\$765,276.57	\$765,276.57	\$765,276.57	PASIVOS DIFERIDOS A LARGO PLAZO	\$765,070,181.48	\$868,176,304.50	
DEPRECIACIÓN, DETERIORO Y AMORTIZACIÓN ACUMULADA DE BIENES	-\$28,287,136.75	-\$28,287,136.75	-\$27,973,103.92	-\$27,973,103.92	FONDOS Y BIENES DE TERCEROS EN GARANTÍA Y/O ADMINISTRACIÓN A LARGO PLAZO	\$0.00	\$0.00	
ACTIVOS DIFERIDOS	\$0.00	\$0.00	\$0.00	\$0.00	PROVISIONES A LARGO PLAZO	\$0.00	\$0.00	
ESTIMACIÓN POR PÉRDIDA O DETERIORO DE ACTIVOS NO CIRCULANTES	\$0.00	\$0.00	\$0.00	\$0.00	<b>Total de Pasivos No Circulantes</b>	<b>\$765,070,181.48</b>	<b>\$868,176,304.50</b>	
OTROS ACTIVOS NO CIRCULANTES	\$0.00	\$0.00	\$0.00	\$0.00	<b>Total del Pasivo</b>	<b>\$1,000,385,350.36</b>	<b>\$1,086,059,285.31</b>	
<b>Total de Activos No Circulantes</b>	<b>\$2,087,402,130.30</b>	<b>\$2,087,402,130.30</b>	<b>\$2,288,876,689.27</b>	<b>\$2,288,876,689.27</b>	<b>HACIENDA PÚBLICA/ PATRIMONIO</b>	<b>\$7,363,697,585.38</b>	<b>\$7,666,468,776.05</b>	
<b>Total del Activo</b>	<b>\$8,364,082,935.74</b>	<b>\$8,364,082,935.74</b>	<b>\$8,752,528,061.36</b>	<b>\$8,752,528,061.36</b>	<b>HACIENDA PÚBLICA/PATRIMONIO CONTRIBUIDO</b>	<b>\$706,603,673.69</b>	<b>\$722,951,563.39</b>	
					APORTACIONES	\$706,603,673.69	\$722,951,563.39	
					DONACIONES DE CAPITAL	\$0.00	\$0.00	
					ACTUALIZACIÓN DE LA HACIENDA PÚBLICA/PATRIMONIO	\$0.00	\$0.00	
					<b>HACIENDA PÚBLICA /PATRIMONIO GENERADO</b>	<b>\$6,657,093,911.69</b>	<b>\$6,943,517,212.66</b>	
					RESULTADOS DEL EJERCICIO (AHORRO/ DESAHORRO)	-\$286,419,128.97	-\$482,852,721.36	
					RESULTADOS DE EJERCICIOS ANTERIORES	\$5,941,088,299.06	\$6,423,941,020.42	
					REVALUOS	\$20,779,927.22	\$20,779,927.22	
					RESERVAS	\$0.00	\$0.00	
					RECTIFICACIONES DE RESULTADOS DE EJERCICIOS	\$981,644,814.38	\$981,648,986.38	




**DIRECCIÓN DE PENSIONES DEL ESTADO DE SAN LUIS POTOSÍ**  
**ESTADO DE SAN LUIS POTOSÍ**  
Estado de Situación Financiera  
Al 31/agosto/2024  
(Cifras en pesos)

CONCEPTO	2024	2023	EXCESO O INSUFICIENCIA EN LA ACTUALIZACIÓN DE LA HACIENDA PÚBLICA/ PATRIMONIO	2024	2023
			RESULTADO POR POSICIÓN MONETARIA	\$0.00	\$0.00
			RESULTADO POR TENENCIA DE ACTIVOS NO MONETARIOS	\$0.00	\$0.00
			Total Hacienda Pública/Patrimonio	\$7,363,697,585.38	\$7,666,468,776.05
			Total del Pasivo y Hacienda Pública/Patrimonio	\$8,364,082,935.74	\$8,752,528,061.36

"Bajo protesta de decir verdad declaramos que los Estados Financieros y sus notas, son razonablemente correctos y son responsabilidad del emisor".

  
Lic. Luis Arturo Coronado Puentes  
Director General

  
C.P. Magally Toro Ortiz  
Encargada del Área de Servicios Administrativos

  
C.P. Miguel Angel Tapia Guel  
Contador

**DIRECCIÓN DE PENSIONES DEL ESTADO DE SAN LUIS POTOSÍ**  
**ESTADO DE SAN LUIS POTOSÍ**

**Estado de Variaciones en la Hacienda Pública**

Del 01/enero/2024 Al 31/agosto/2024

(Cifras en pesos)



Concepto	Hacienda Pública/ Patrimonio Contribuido	Hacienda Pública/ Patrimonio Generado De Ejercicios Anteriores	Hacienda Pública/ Patrimonio Generado Del Ejercicio	Exceso o Insuficiencia en la Actualización de la Hacienda Pública / Patrimonio	Total
<b>HACIENDA PÚBLICA/PATRIMONIO CONTRIBUIDO NETO DE 2023</b>					
APORTACIONES	\$722,951,563.39	\$0.00	\$0.00	\$0.00	\$722,951,563.39
DONACIONES DE CAPITAL	\$722,951,563.39	\$0.00	\$0.00	\$0.00	\$722,951,563.39
ACTUALIZACIÓN DE LA HACIENDA PÚBLICA/PATRIMONIO	\$0.00	\$0.00	\$0.00	\$0.00	\$0.00
<b>HACIENDA PÚBLICA / PATRIMONIO GENERADO NETO DE 2023</b>					
RESULTADOS DEL EJERCICIO (AHORRO/ DESAHORRO)	\$0.00	\$7,426,369,934.02	-\$482,852,721.36	\$0.00	\$6,943,517,212.66
RESULTADOS DE EJERCICIOS ANTERIORES	\$0.00	\$0.00	-\$482,852,721.36	\$0.00	-\$482,852,721.36
REVALUOS	\$0.00	\$6,423,941,020.42	\$0.00	\$0.00	\$6,423,941,020.42
RESERVAS	\$0.00	\$20,779,927.22	\$0.00	\$0.00	\$20,779,927.22
RECTIFICACIONES DE RESULTADOS DE EJERCICIOS ANTERIORES	\$0.00	\$0.00	\$0.00	\$0.00	\$0.00
	\$0.00	\$981,648,986.38	\$0.00	\$0.00	\$981,648,986.38
<b>EXCESO O INSUFICIENCIA EN LA ACTUALIZACIÓN DE LA HACIENDA PÚBLICA/ PATRIMONIO NETO DE 2023</b>					
RESULTADO POR POSICIÓN MONETARIA	\$0.00	\$0.00	\$0.00	\$0.00	\$0.00
RESULTADO POR TENENCIA DE ACTIVOS NO MONETARIOS	\$0.00	\$0.00	\$0.00	\$0.00	\$0.00
<b>HACIENDA PÚBLICA / PATRIMONIO NETO FINAL DE 2023</b>					
	\$722,951,563.39	\$7,426,369,934.02	-\$482,852,721.36	\$0.00	\$7,666,468,776.05
<b>CAMBIOS EN LA HACIENDA PÚBLICA/PATRIMONIO CONTRIBUIDO NETO DE 2024</b>					
APORTACIONES	-\$16,347,889.70	\$0.00	\$0.00	\$0.00	-\$16,347,889.70
DONACIONES DE CAPITAL	-\$16,347,889.70	\$0.00	\$0.00	\$0.00	-\$16,347,889.70
ACTUALIZACIÓN DE LA HACIENDA PÚBLICA/PATRIMONIO	\$0.00	\$0.00	\$0.00	\$0.00	\$0.00
<b>VARIACIONES DE LA HACIENDA PÚBLICA / PATRIMONIO GENERADO NETO DE 2024</b>					
RESULTADOS DEL EJERCICIO (AHORRO/ DESAHORRO)	\$0.00	-\$482,852,721.36	\$196,429,420.39	\$0.00	-\$286,423,300.97
RESULTADOS DE EJERCICIOS ANTERIORES	\$0.00	\$0.00	-\$286,419,128.97	\$0.00	-\$286,419,128.97
REVALUOS	\$0.00	-\$482,852,721.36	\$0.00	\$0.00	-\$482,852,721.36
RESERVAS	\$0.00	\$0.00	\$0.00	\$0.00	\$0.00
RECTIFICACIONES DE RESULTADOS DE EJERCICIOS ANTERIORES	\$0.00	\$0.00	-\$4,172.00	\$0.00	-\$4,172.00
<b>CAMBIOS EN EL EXCESO O INSUFICIENCIA EN LA ACTUALIZACIÓN DE LA HACIENDA PÚBLICA/ PATRIMONIO NETO DE 2024</b>					
RESULTADO POR POSICIÓN MONETARIA	\$0.00	\$0.00	\$0.00	\$0.00	\$0.00
RESULTADO POR TENENCIA DE ACTIVOS NO MONETARIOS	\$0.00	\$0.00	\$0.00	\$0.00	\$0.00
<b>HACIENDA PÚBLICA / PATRIMONIO NETO FINAL DE 2024</b>					
	\$706,603,673.69	\$6,943,517,212.66	-\$286,423,300.97	\$0.00	\$7,363,697,585.38

"Bajo protesta de decir verdad declaramos que los Estados Financieros y sus notas, son razonablemente correctos y son responsabilidad del emisor".

Lic. Luis Arturo Cordero Puentes  
 Director General

C.P. Magally Toro Ortiz  
 Encargada del Área de Servicios Administrativos

C.P. Miguel Angel Tapia Guel  
 Contador





**DIRECCIÓN DE PENSIONES DEL ESTADO DE SAN LUIS POTOSÍ**  
**ESTADO DE SAN LUIS POTOSÍ**

**Estado de Cambios en la Situación Financiera**

Del 01/enero/2024 Al 31/agosto/2024

(Cifras en pesos)

Concepto	Origen	Aplicación
<b>ACTIVO</b>	<b>\$419,876,778.54</b>	<b>\$31,431,652.92</b>
<b>ACTIVO CIRCULANTE</b>	<b>\$218,324,491.48</b>	<b>\$31,353,924.83</b>
EFFECTIVO Y EQUIVALENTES	\$0.00	\$28,441,151.10
DERECHOS A RECIBIR EFECTIVO O EQUIVALENTES	\$218,324,491.48	\$0.00
DERECHOS A RECIBIR BIENES O SERVICIOS	\$0.00	\$2,912,773.73
INVENTARIOS	\$0.00	\$0.00
ALMACENES	\$0.00	\$0.00
ESTIMACIÓN POR PÉRDIDA O DETERIORO DE ACTIVOS CIRCULANTES	\$0.00	\$0.00
OTROS ACTIVOS CIRCULANTES	\$0.00	\$0.00
<b>ACTIVO NO CIRCULANTE</b>	<b>\$201,552,287.06</b>	<b>\$77,728.09</b>
INVERSIONES FINANCIERAS A LARGO PLAZO	\$211,208.59	\$0.00
DERECHOS A RECIBIR EFECTIVO O EQUIVALENTES A LARGO PLAZO	\$201,027,045.64	\$0.00
BIENES INMUEBLES, INFRAESTRUCTURA Y CONSTRUCCIONES EN PROCESO	\$0.00	\$0.00
BIENES MUEBLES	\$0.00	\$77,728.09
ACTIVOS INTANGIBLES	\$0.00	\$0.00
DEPRECIACIÓN, DETERIORO Y AMORTIZACIÓN ACUMULADA DE BIENES	\$314,032.83	\$0.00
ACTIVOS DIFERIDOS	\$0.00	\$0.00
ESTIMACIÓN POR PÉRDIDA O DETERIORO DE ACTIVOS NO CIRCULANTES	\$0.00	\$0.00
OTROS ACTIVOS NO CIRCULANTES	\$0.00	\$0.00
<b>PASIVO</b>	<b>\$17,432,188.07</b>	<b>\$103,106,123.02</b>
<b>PASIVO CIRCULANTE</b>	<b>\$17,432,188.07</b>	<b>\$0.00</b>
CUENTAS POR PAGAR A CORTO PLAZO	\$6,156,851.49	\$0.00
DOCUMENTOS POR PAGAR A CORTO PLAZO	\$0.00	\$0.00
PORCIÓN A CORTO PLAZO DE LA DEUDA PÚBLICA A LARGO PLAZO	\$0.00	\$0.00
TÍTULOS Y VALORES A CORTO PLAZO	\$0.00	\$0.00
PASIVOS DIFERIDOS A CORTO PLAZO	\$7,456,578.19	\$0.00
FONDOS Y BIENES DE TERCEROS EN GARANTÍA Y/O ADMINISTRACIÓN A CORTO PLAZO	\$3,818,758.39	\$0.00
PROVISIONES A CORTO PLAZO	\$0.00	\$0.00
OTROS PASIVOS A CORTO PLAZO	\$0.00	\$0.00
<b>PASIVO NO CIRCULANTE</b>	<b>\$0.00</b>	<b>\$103,106,123.02</b>
CUENTAS POR PAGAR A LARGO PLAZO	\$0.00	\$0.00
DOCUMENTOS POR PAGAR A LARGO PLAZO	\$0.00	\$0.00
DEUDA PÚBLICA A LARGO PLAZO	\$0.00	\$0.00
PASIVOS DIFERIDOS A LARGO PLAZO	\$0.00	\$103,106,123.02
FONDOS Y BIENES DE TERCEROS EN GARANTÍA Y/O ADMINISTRACIÓN A LARGO PLAZO	\$0.00	\$0.00
PROVISIONES A LARGO PLAZO	\$0.00	\$0.00
<b>HACIENDA PÚBLICA/ PATRIMONIO</b>	<b>\$196,433,592.39</b>	<b>\$499,204,783.06</b>
<b>HACIENDA PÚBLICA/PATRIMONIO CONTRIBUIDO</b>	<b>\$0.00</b>	<b>\$18,440,880.26</b>
APORTACIONES	\$0.00	\$18,440,880.26
DONACIONES DE CAPITAL	\$0.00	\$0.00
ACTUALIZACIÓN DE LA HACIENDA PÚBLICA/PATRIMONIO	\$0.00	\$0.00
<b>HACIENDA PÚBLICA /PATRIMONIO GENERADO</b>	<b>\$299,013,032.43</b>	<b>\$482,858,693.36</b>
RESULTADOS DEL EJERCICIO (AHORRO/ DESAHORRO)	\$299,013,032.43	\$0.00
RESULTADOS DE EJERCICIOS ANTERIORES	\$0.00	\$482,852,721.36
REVALÚOS	\$0.00	\$0.00
RESERVAS	\$0.00	\$0.00
RECTIFICACIONES DE RESULTADOS DE EJERCICIOS ANTERIORES	\$0.00	\$5,972.00



**DIRECCIÓN DE PENSIONES DEL ESTADO DE SAN LUIS POTOSÍ**  
**ESTADO DE SAN LUIS POTOSÍ**

**Estado de Cambios en la Situación Financiera**


Del 01/enero/2024 Al 31/agosto/2024

(Cifras en pesos)

Concepto	Origen	Aplicación
<b>EXCESO O INSUFICIENCIA EN LA ACTUALIZACIÓN DE LA HACIENDA PÚBLICA/ PATRIMONIO</b>	<b>\$0.00</b>	<b>\$0.00</b>
RESULTADO POR POSICIÓN MONETARIA	\$0.00	\$0.00
RESULTADO POR TENENCIA DE ACTIVOS NO MONETARIOS	\$0.00	\$0.00

"Bajo protesta de decir verdad declaramos que los Estados Financieros y sus notas, son razonablemente correctos y son responsabilidad del emisor".

  
Lic. Luis Arturo Coronado Puente  
Director General

  
C.P. Magally Toro Ortiz  
Encargada del Área de Servicios  
Administrativos

  
C.P. Miguel Angel Tapia Guel  
Contador



**DIRECCIÓN DE PENSIONES DEL ESTADO DE SAN LUIS POTOSÍ**  
**ESTADO DE SAN LUIS POTOSÍ**

**Estado de Flujos de Efectivo**  
 Del 01/enero/2024 Al 31/agosto/2024  
 (Cifras en pesos)

<b>Concepto</b>	<b>2024</b>	<b>2023</b>
<b>FLUJOS DE EFECTIVO DE LAS ACTIVIDADES DE OPERACIÓN</b>	<b>\$0.00</b>	<b>\$0.00</b>
<b>ORIGEN</b>	<b>\$1,391,660,220.30</b>	<b>\$1,636,718,608.04</b>
IMPUESTOS	\$0.00	\$0.00
CUOTAS Y APORTACIONES DE SEGURIDAD SOCIAL	\$805,797,456.11	\$1,223,288,908.77
CONTRIBUCIONES DE MEJORAS	\$0.00	\$0.00
DERECHOS	\$0.00	\$0.00
PRODUCTOS	\$0.00	\$0.00
APROVECHAMIENTOS	\$0.00	\$0.00
INGRESOS POR VENTA DE BIENES Y PRESTACIÓN DE SERVICIOS	\$237,783,160.27	\$413,429,699.27
PARTICIPACIONES, APORTACIONES, CONVENIOS, INCENTIVOS DERIVADOS DE LA COLABORACIÓN FISCAL Y FONDOS DISTINTOS DE APORTACIONES	\$0.00	\$0.00
TRANSFERENCIAS, ASIGNACIONES, SUBSIDIOS Y SUBVENCIONES, Y PENSIONES Y JUBILACIONES	\$0.00	\$0.00
OTROS ORIGENES DE OPERACIÓN	\$348,079,603.92	\$0.00
<b>APLICACIÓN</b>	<b>\$1,363,219,069.10</b>	<b>\$2,308,461,685.48</b>
SERVICIOS PERSONALES	\$10,036,382.59	\$16,682,250.80
MATERIALES Y SUMINISTRO	\$639,519.21	\$917,845.61
SERVICIOS GENERALES	\$4,090,635.52	\$5,693,362.35
TRANSFERENCIAS INTERNAS Y ASIGNACIONES AL SECTOR PÚBLICO	\$0.00	\$0.00
TRANSFERENCIAS AL RESTO DEL SECTOR PÚBLICO	\$0.00	\$0.00
SUBSIDIOS Y SUBVENCIONES	\$0.00	\$0.00
AYUDAS SOCIALES	\$0.00	\$0.00
PENSIONES Y JUBILACIONES	\$1,348,452,531.78	\$2,060,820,519.81
TRANSFERENCIAS A FIDEICOMISOS, MANDATOS Y OTROS ANÁLOGOS	\$0.00	\$0.00
TRANSFERENCIAS A LA SEGURIDAD SOCIAL	\$0.00	\$0.00
DONATIVOS	\$0.00	\$0.00
Tranferencias al exterior	\$0.00	\$0.00
PARTICIPACIONES	\$0.00	\$0.00
APORTACIONES	\$0.00	\$0.00
CONVENIOS	\$0.00	\$0.00
OTRAS APLICACIONES DE OPERACIÓN	\$0.00	\$224,347,706.91
<b>FLUJOS NETOS DE EFECTIVO POR ACTIVIDADES DE OPERACIÓN</b>	<b>\$28,441,151.20</b>	<b>-\$671,743,077.44</b>
<b>FLUJOS DE EFECTIVO DE LAS ACTIVIDADES DE INVERSIÓN</b>	<b>\$0.00</b>	<b>\$0.00</b>
<b>ORIGEN</b>	<b>\$77,727.99</b>	<b>\$0.00</b>
BIENES INMUEBLES, INFRAESTRUCTURA Y CONSTRUCCIONES EN PROCESO	\$0.00	\$0.00
BIENES MUEBLES	\$77,727.99	\$0.00
OTROS ORIGENES DE INVERSIÓN	\$0.00	\$0.00
<b>APLICACIÓN</b>	<b>\$77,728.09</b>	<b>\$743,048.88</b>
BIENES INMUEBLES, INFRAESTRUCTURA Y CONSTRUCCIONES EN PROCESO	\$0.00	\$0.00
BIENES MUEBLES	\$77,728.09	\$743,048.88
OTRAS APLICACIONES DE INVERSIÓN	\$0.00	\$0.00
<b>FLUJOS NETOS DE EFECTIVO POR ACTIVIDADES DE INVERSIÓN</b>	<b>-\$0.10</b>	<b>-\$743,048.88</b>
<b>FLUJO DE EFECTIVO DE LAS ACTIVIDADES DE FINANCIAMIENTO</b>	<b>\$0.00</b>	<b>\$0.00</b>
<b>ORIGEN</b>	<b>\$0.00</b>	<b>\$0.00</b>
ENDEUDAMIENTO NETO	\$0.00	\$0.00
INTERNO	\$0.00	\$0.00
EXTERNO	\$0.00	\$0.00
OTROS ORIGENES DE FINANCIAMIENTO	\$0.00	\$0.00




**DIRECCIÓN DE PENSIONES DEL ESTADO DE SAN LUIS POTOSÍ**  
**ESTADO DE SAN LUIS POTOSÍ**

**Estado de Flujos de Efectivo**  
Del 01/enero/2024 Al 31/agosto/2024  
(Cifras en pesos)

Concepto	2024	2023
<b>APLICACIÓN</b>	<b>\$0.00</b>	<b>\$0.00</b>
SERVICIOS DE LA DEUDA	\$0.00	\$0.00
INTERNO	\$0.00	\$0.00
EXTERNO	\$0.00	\$0.00
OTRAS APLICACIONES DE FINANCIAMIENTO	\$0.00	\$0.00
<b>FLUJOS NETOS DE EFECTIVO POR ACTIVIDADES DE FINANCIAMIENTO</b>	<b>\$0.00</b>	<b>\$0.00</b>
<b>INCREMENTO/DISMINUCIÓN NETA EN EL EFECTIVO Y EQUIVALENTES AL EFECTIVO</b>	<b>\$28,441,151.10</b>	<b>-\$672,486,126.32</b>
<b>EFECTIVO Y EQUIVALENTES AL EFECTIVO AL INICIO DEL EJERCICIO</b>	<b>\$144,187,050.55</b>	<b>\$816,673,176.87</b>
<b>EFECTIVO Y EQUIVALENTES AL EFECTIVO AL FINAL DEL EJERCICIO</b>	<b>\$172,628,201.65</b>	<b>\$144,187,050.55</b>

"Bajo protesta de decir verdad declaramos que los Estados Financieros y sus notas, son razonablemente correctos y son responsabilidad del emisor".

  
Lic. Luis Arturo Coronado Puente  
Director General

  
C.P. Magally Toro Ortiz  
Encargada del Área de Servicios  
Administrativos

  
C.P. Miguel Angel Tapia Guel  
Contador



**DIRECCION DE PENSIONES DEL ESTADO DE SAN LUIS POTOSI**  
**ESTADO DE SAN LUÍS POTOSÍ**

**Estado de Origen y Aplicacion de Recursos**  
**Del 01/ene/2024 al 31/ago/2024**

Usr: SUPERVISOR  
Rep: rptEstadoOrigenAplicacion

Fecha y hora de Impresion | 12/nov/2024  
02:09 p.m.

**ORIGEN DE LOS RECURSOS**

CUOTAS Y APORTACIONES DE SEGURIDAD SOCIAL	\$805,797,456.11
INGRESOS POR VENTA DE BIENES Y PRESTACIÓN DE SERV	\$197,496,986.39
INGRESOS FINANCIEROS	\$39,307,902.52
OTROS INGRESOS Y BENEFICIOS VARIOS	\$44,308,907.94
Disminuciones del Activo	\$3,875,480,798.53
Incrementos del Pasivo	\$3,088,963,486.58
Incrementos del Patrimonio	\$8,082,551,278.09
<b>TOTAL ORIGEN</b>	<b>\$16,133,906,816.16</b>

**APLICACIÓN DE LOS RECURSOS**

SERVICIOS PERSONALES	\$10,090,774.92
MATERIALES Y SUMINISTROS	\$639,519.21
SERVICIOS GENERALES	\$4,090,635.52
PENSIONES Y JUBILACIONES	\$1,348,506,311.42
ESTIMACIONES, DEPRECIACIONES, DETERIOROS, OBSOLE	\$314,032.83
OTROS GASTOS	\$9,689,108.03
Incrementos del Activo	\$12,066,935,532.62
Disminuciones del Pasivo	\$2,088,578,136.22
Disminuciones del Patrimonio	\$432,434,563.74
EXISTENCIA EN EFECTIVO Y EQUIVALENTES AL	\$172,628,201.65
<b>TOTAL APLICACIÓN</b>	<b>\$16,133,906,816.16</b>

Lic. Luis Arturo Coronado Puente

Director General

C.P. Miguel Angel Tapia Guel

Contador

C.P. Magally Toro Ortiz

Encargada del Área de Servicios Administrativos



PENSIONES  
del Estado de San Luis Potosí

# DIRECCIÓN DE PENSIONES DEL ESTADO DE SAN LUIS POTOSÍ ESTADO DE SAN LUIS POTOSÍ Estado Analítico del Activo

Del 01/enero/2024 al 31/agosto/2024

(Cifras en pesos)

Concepto	Saldo inicial	Cargos del periodo	Abonos del periodo	Saldo Final	Variación del Periodo
<b>ACTIVO</b>	<b>\$8,752,528,061.36</b>	<b>\$6,168,910,538.29</b>	<b>\$6,557,355,663.91</b>	<b>\$8,364,082,935.74</b>	<b>-\$388,445,125.62</b>
ACTIVO CIRCULANTE	\$6,463,651,372.09	\$5,887,369,857.49	\$6,074,340,424.14	\$6,276,680,805.44	-\$186,970,566.65
EFFECTIVO Y EQUIVALENTES	\$144,187,050.55	\$2,738,289,120.40	\$2,709,847,969.30	\$172,628,201.65	\$28,441,151.10
DERECHOS A RECIBIR EFECTIVO O EQUIVALENTES	\$6,314,266,125.36	\$3,144,606,548.84	\$3,362,931,040.32	\$6,095,941,633.88	-\$218,324,491.48
DERECHOS A RECIBIR BIENES O SERVICIOS	\$484,005.08	\$4,474,188.25	\$1,561,414.52	\$3,396,778.81	\$2,912,773.73
INVENTARIOS	\$0.00	\$0.00	\$0.00	\$0.00	\$0.00
ALMACENES	\$0.00	\$0.00	\$0.00	\$0.00	\$0.00
ESTIMACIÓN POR PÉRDIDA O DETERIORO DE ACTIVOS CIRCULANTES	\$0.00	\$0.00	\$0.00	\$0.00	\$0.00
OTROS ACTIVOS CIRCULANTES	\$4,714,191.10	\$0.00	\$0.00	\$4,714,191.10	\$0.00
<b>ACTIVO NO CIRCULANTE</b>	<b>\$2,288,876,689.27</b>	<b>\$281,540,680.80</b>	<b>\$483,015,239.77</b>	<b>\$2,087,402,130.30</b>	<b>-\$201,474,558.97</b>
INVERSIONES FINANCIERAS A LARGO PLAZO	\$37,617,885.64	\$723,955.21	\$935,163.80	\$37,406,677.05	-\$211,208.59
DERECHOS A RECIBIR EFECTIVO O EQUIVALENTES A LARGO PLAZO	\$2,243,511,468.18	\$280,661,269.51	\$481,888,315.15	\$2,042,484,422.54	-\$201,027,045.64
BIENES INMUEBLES, INFRAESTRUCTURA Y CONSTRUCCIONES EN PROCESO	\$23,547,493.13	\$0.00	\$0.00	\$23,547,493.13	\$0.00
BIENES MUEBLES	\$11,407,669.67	\$155,456.08	\$77,727.99	\$11,485,397.76	\$77,728.09
ACTIVOS INTANGIBLES	\$765,276.57	\$0.00	\$0.00	\$765,276.57	\$0.00
DEPRECIACIÓN, DETERIORO Y AMORTIZACIÓN ACUMULADA DE BIENES	-\$27,973,103.92	\$0.00	\$314,032.83	-\$28,287,136.75	-\$314,032.83
ACTIVOS DIFERIDOS	\$0.00	\$0.00	\$0.00	\$0.00	\$0.00
ESTIMACIÓN POR PÉRDIDA O DETERIORO DE ACTIVOS NO CIRCULANTES	\$0.00	\$0.00	\$0.00	\$0.00	\$0.00
OTROS ACTIVOS NO CIRCULANTES	\$0.00	\$0.00	\$0.00	\$0.00	\$0.00

"Bajo protesta de decir verdad declaramos que los Estados Financieros y sus notas, son razonablemente correctos y son responsabilidad del emisor".

Lic. Luis Arturo Colorado Puentes  
Director General

C.P. Magaly Torib Ortiz  
Encargada del Área de Servicios  
Administrativos

C.P. Miguel Angel Tapia Guel  
Contador



**DIRECCIÓN DE PENSIONES DEL ESTADO DE SAN LUIS POTOSÍ**  
**ESTADO DE SAN LUIS POTOSÍ**  
**Estado Analítico de la Deuda y Otros Pasivos**

Del 1 de enero al 31 de agosto de 2024  
(Pesos)

Denominación de las Deudas	Moneda de Contratación	Institución o País Acreedor	Saldo Inicial del Periodo	Saldo Final del Periodo
<b>DEUDA PÚBLICA</b>				
<b>Deuda Interna</b>				
<b>Corto Plazo</b>				
Instituciones de Crédito	Peso	México	0	0
Títulos y Valores	Peso	México	0	0
Arrendamientos Financieros	Peso	México	0	0
<b>Deuda Externa</b>				
Organismos Financieros Internacionales	Peso	México	0	0
Deuda Bilateral	Peso	México	0	0
Títulos y Valores	Peso	México	0	0
Arrendamientos Financieros	Peso	México	0	0
<b>Subtotal a Corto Plazo</b>	<b>Peso</b>	<b>México</b>	<b>0</b>	<b>0</b>
<b>Deuda Externa</b>				
<b>Largo Plazo</b>				
Instituciones de Crédito	Peso	México	0	0
Títulos y Valores	Peso	México	0	0
Arrendamientos Financieros	Peso	México	0	0
Organismos Financieros Internacionales	Peso	México	0	0
Deuda Bilateral	Peso	México	0	0
Títulos y Valores	Peso	México	0	0
Arrendamientos Financieros	Peso	México	0	0
<b>Subtotal a Largo Plazo</b>	<b>Peso</b>	<b>México</b>	<b>0</b>	<b>0</b>
<b>Otros Pasivos</b>				
<b>Total Deuda y Otros Pasivos</b>	<b>Peso</b>	<b>México</b>	<b>1,086,059,285.31</b>	<b>1,000,385,350.36</b>
			<b>1,086,059,285.31</b>	<b>1,000,385,350.36</b>

Bajo protesta de decir verdad declaramos que los Estados Financieros y sus Notas son razonablemente correctos y responsabilidad del emisor

Lic. Luis Arturo Sánchez Puentes  
 Director General

C.P. Magally Tord Ortiz  
 Encargada del Área de Servicios Administrativos

C.P. Miguel Ángel Tapia Guel  
 Contador



**DIRECCIÓN DE PENSIONES DEL ESTADO DE SAN LUIS POTOSÍ**  
**ESTADO DE SAN LUIS POTOSÍ**

**Estado Analítico del Pasivo**

Del 01/enero/2024 al 31/agosto/2024

(Cifras en pesos)

Concepto	Saldo inicial	Cargos del periodo	Abonos del periodo	Saldo Final	Variación del Periodo
<b>PASIVO</b>	<b>\$1,086,059,285.31</b>	<b>\$2,088,578,136.22</b>	<b>\$2,002,904,201.27</b>	<b>\$1,000,385,350.36</b>	<b>-\$85,673,934.95</b>
<b>PASIVO CIRCULANTE</b>	<b>\$217,882,980.81</b>	<b>\$1,955,883,022.17</b>	<b>\$1,973,315,210.24</b>	<b>\$235,315,168.88</b>	<b>\$17,432,188.07</b>
CUENTAS POR PAGAR A CORTO PLAZO	\$115,849,783.88	\$1,893,002,620.70	\$1,899,159,472.19	\$122,006,635.37	\$6,156,851.49
SERVICIOS PERSONALES POR PAGAR A CORTO PLAZO	\$990,225.90	\$10,879,516.96	\$10,163,104.92	\$273,813.86	-\$716,412.04
PROVEEDORES POR PAGAR A CORTO PLAZO	\$142,980.53	\$4,558,398.33	\$4,485,587.82	\$70,170.02	-\$72,810.51
TRANSFERENCIAS OTORGADAS POR PAGAR A CORTO PLAZO	\$114,656,957.21	\$1,873,421,323.87	\$1,879,982,394.59	\$121,218,027.93	\$6,561,070.72
RETENCIONES Y CONTRIBUCIONES POR PAGAR A CORTO PLAZO	\$234,148.32	\$2,670,301.99	\$2,615,527.64	\$179,373.97	-\$54,774.35
OTRAS CUENTAS POR PAGAR A CORTO PLAZO	-\$174,528.08	\$1,473,079.55	\$1,912,857.22	\$265,249.59	\$439,777.67
PASIVOS DIFERIDOS A CORTO PLAZO	\$96,621,140.21	\$62,796,638.27	\$70,253,216.46	\$104,077,718.40	\$7,456,578.19
INGRESOS COBRADOS POR ADELANTADO A CORTO PLAZO	\$34,654.28	\$0.00	\$0.00	\$34,654.28	\$0.00
INTERESES COBRADOS POR ADELANTADO A CORTO PLAZO	\$96,586,485.93	\$62,796,638.27	\$70,253,216.46	\$104,043,064.12	\$7,456,578.19
OTROS PASIVOS A CORTO PLAZO	\$4,330,454.24	\$83,763.20	\$3,902,521.59	\$8,149,212.63	\$3,818,758.39
FONDOS Y BIENES DE TERCEROS EN GARANTÍA Y/O ADMINISTRACIÓN A CORTO PLAZO	\$4,330,454.24	\$83,763.20	\$3,902,521.59	\$8,149,212.63	\$3,818,758.39
FONDOS EN GARANTÍA A CORTO PLAZO	\$1,081,602.48	\$0.00	\$0.00	\$1,081,602.48	\$0.00
INGRESOS POR CLASIFICAR	\$1,081,602.48	\$0.00	\$0.00	\$1,081,602.48	\$0.00
PASIVO NO CIRCULANTE	\$868,176,304.50	\$132,695,114.05	\$29,588,991.03	\$765,070,181.48	-\$103,106,123.02
PASIVOS DIFERIDOS A LARGO PLAZO	\$868,176,304.50	\$132,695,114.05	\$29,588,991.03	\$765,070,181.48	-\$103,106,123.02
INTERESES COBRADOS POR ADELANTADO A LARGO PLAZO	\$868,176,304.50	\$132,695,114.05	\$29,588,991.03	\$765,070,181.48	-\$103,106,123.02

“Bajo protesta de decir verdad declaramos que los Estados Financieros y sus notas, son razonablemente correctos y son responsabilidad del emisor”.

Lic. Luis Arturo Corona de la Fuente  
 Director General

C.P. Magally Torp Ortiz  
 Encargada del Área de Servicios Administrativos

C.P. Miguel Angel Tapia Guel  
 Contador





**DIRECCION DE PENSIONES DEL ESTADO DE SAN LUIS POTOSI**  
**ESTADO DE SAN LUÍS POTOSÍ**  
**Estado Analítico de Ingresos**  
**Del 01/enero/2024 Al 31/agosto/2024**

Rubro de Ingresos	Ingreso					Diferencia (6=5-1)
	Estimado (1)	Ampliaciones y Reducciones (2)	Modificado (3=1+2)	Devengado (4)	Recaudado (5)	
IMPUESTOS	\$0.00	\$0.00	\$0.00	\$0.00	\$0.00	0.00
CUOTAS Y APORTACIONES DE SEGURIDAD SOCIAL	\$1,313,562,076.53	\$0.00	\$1,313,562,076.53	\$805,797,456.11	\$805,797,456.11	-507,764,620.42
CONTRIBUCIONES DE MEJORAS	\$0.00	\$0.00	\$0.00	\$0.00	\$0.00	0.00
DERECHOS	\$0.00	\$0.00	\$0.00	\$0.00	\$0.00	0.00
PRODUCTOS	\$0.00	\$0.00	\$0.00	\$0.00	\$0.00	0.00
APROVECHAMIENTOS	\$0.00	\$0.00	\$0.00	\$77,727.99	\$77,727.99	77,727.99
INGRESOS POR VENTA DE BIENES, PRESTACIÓN DE SERVICIOS Y OTROS INGRESOS	\$522,774,876.30	\$0.00	\$522,774,876.30	\$237,783,160.27	\$237,783,160.27	-284,991,716.03
PARTICIPACIONES, APORTACIONES, CONVENIOS, INCENTIVOS DERIVADOS DE LA COLABORACIÓN FISCAL Y FONDOS DISTINTOS DE APORTACIONES	\$0.00	\$0.00	\$0.00	\$0.00	\$0.00	0.00
TRANSFERENCIAS, ASIGNACIONES, SUBSIDIOS Y SUBVENCIONES, Y PENSIONES Y JUBILACIONES	\$0.00	\$0.00	\$0.00	\$0.00	\$0.00	0.00
INGRESOS DERIVADOS DE FINANCIAMIENTOS	\$0.00	\$0.00	\$0.00	\$0.00	\$0.00	0.00
<b>Total</b>	<b>\$1,836,336,952.83</b>	<b>\$0.00</b>	<b>\$1,836,336,952.83</b>	<b>\$1,043,658,344.37</b>	<b>\$1,043,658,344.37</b>	<b>-792,678,608.46</b>
					Ingresos Excedentes	-792,678,608.46

Estado Analítico de Ingresos por Fuente de Financiamiento	Ingreso					Diferencia (6=5-1)
	Estimado (1)	Ampliaciones y Reducciones (2)	Modificado (3=1+2)	Devengado (4)	Recaudado (5)	
<b>Ingresos del Poder Ejecutivo Federal o Estatal y de los Municipios</b>						
IMPUESTOS	\$0.00	\$0.00	\$0.00	\$0.00	\$0.00	0.00
CUOTAS Y APORTACIONES DE SEGURIDAD SOCIAL	\$0.00	\$0.00	\$0.00	\$0.00	\$0.00	0.00
CONTRIBUCIONES DE MEJORAS	\$0.00	\$0.00	\$0.00	\$0.00	\$0.00	0.00
DERECHOS	\$0.00	\$0.00	\$0.00	\$0.00	\$0.00	0.00
PRODUCTOS	\$0.00	\$0.00	\$0.00	\$0.00	\$0.00	0.00
APROVECHAMIENTOS	\$0.00	\$0.00	\$0.00	\$77,727.99	\$77,727.99	77,727.99
PARTICIPACIONES, APORTACIONES, CONVENIOS, INCENTIVOS DERIVADOS DE LA COLABORACIÓN FISCAL Y FONDOS DISTINTOS DE APORTACIONES	\$0.00	\$0.00	\$0.00	\$0.00	\$0.00	0.00
TRANSFERENCIAS, ASIGNACIONES, SUBSIDIOS Y SUBVENCIONES, Y PENSIONES Y JUBILACIONES	\$0.00	\$0.00	\$0.00	\$0.00	\$0.00	0.00
<b>Ingresos de los Entes Públicos de los Poderes Legislativo y Judicial, de los Órganos Autónomos y del Sector Paraestatal o Paramunicipal, así como de las Empresas Productivas del Estado</b>						
CUOTAS Y APORTACIONES DE SEGURIDAD SOCIAL	\$1,313,562,076.53	\$0.00	\$1,313,562,076.53	\$805,797,456.11	\$805,797,456.11	-507,764,620.42
PRODUCTOS	\$0.00	\$0.00	\$0.00	\$0.00	\$0.00	0.00
INGRESOS POR VENTA DE BIENES, PRESTACIÓN DE SERVICIOS Y OTROS INGRESOS	\$522,774,876.30	\$0.00	\$522,774,876.30	\$237,783,160.27	\$237,783,160.27	-284,991,716.03
TRANSFERENCIAS, ASIGNACIONES, SUBSIDIOS Y SUBVENCIONES, Y PENSIONES Y JUBILACIONES	\$0.00	\$0.00	\$0.00	\$0.00	\$0.00	0.00
<b>Ingresos Derivados de Financiamiento</b>	\$0.00	\$0.00	\$0.00	\$0.00	\$0.00	\$0.00
INGRESOS DERIVADOS DE FINANCIAMIENTOS	\$0.00	\$0.00	\$0.00	\$0.00	\$0.00	0.00
<b>Total</b>	<b>\$1,836,336,952.83</b>	<b>\$0.00</b>	<b>\$1,836,336,952.83</b>	<b>\$1,043,658,344.37</b>	<b>\$1,043,658,344.37</b>	<b>-792,678,608.46</b>
					Ingresos Excedentes	-792,678,608.46

Lic. Luis Arturo Soriano Puente  
 Director General

C.P. Magally Toro Ortiz  
 Encargada del Área de Servicios  
 Administrativos

C.P. Miguel Angel Tapia Guel  
 Contador



**DIRECCION DE PENSIONES DEL ESTADO DE SAN LUIS POTOSI**  
**Estado Analítico del Ejercicio del Presupuesto de Egresos**  
**Clasificación Administrativa**  
**Del 1 de Enero al 31 de Agosto de 2024**

Concepto	Aprobado		Ampliaciones/ (Reducciones)		Egresos Modificado		Devengado		Pagado		Subejercicio	
	1	2	3 = (1 + 2)	4	5	6 = (3 + 4)						
Sin Ramo/Dependencia Administración Dirección de Pensiones del Estado	2,397,758,543 2,397,758,543	2,016,279 2,016,279	2,399,774,822 2,399,774,822	1,363,404,969 1,363,404,969	1,363,296,797 1,363,296,797	1,036,369,853 1,036,369,853						
<b>Total del Gasto</b>	<b>2,397,758,543</b>	<b>2,016,279</b>	<b>2,399,774,822</b>	<b>1,363,404,969</b>	<b>1,363,296,797</b>	<b>1,036,369,853</b>						

Lic. Luis Arturo Salcedo Puente  
Director General

*[Handwritten Signature]*  
C.P. Miguel Ángel Tapia Guzmán  
Contador

C.F. Magaly Joro Ortiz  
Encargada del Área de Servicios Administrativos


*[Handwritten Signature]*  
2





**Gobierno (Federal/Estatal/Municipal) de DIRECCION DE PENSIONES DEL ESTADO DE SAN LUIS POTOSI**  
**Estado Analítico del Ejercicio del Presupuesto de Egresos**  
**Clasificación Administrativa**  
**Del 1 de Enero al 31 de Agosto de 2024**

**PENSIONES**

Concepto	Aprobado		Ampliaciones/ (Reducciones)		Egresos Modificado		Devengado	Pagado	Subejercicio
	1	2	3 = (1 + 2)	4	5	6 = (3 + 4)			
Poder Ejecutivo	0	0	0	0	0	0	0	0	0
Poder Legislativo	0	0	0	0	0	0	0	0	0
Poder Judicial	0	0	0	0	0	0	0	0	0
Órganos Autónomos	2,397,758,543	2,016,279	2,399,774,822	1,363,404,969	1,363,404,969	1,363,296,797	1,036,369,853		
<b>Total del Gasto</b>	<b>2,397,758,543</b>	<b>2,016,279</b>	<b>2,399,774,822</b>	<b>1,363,404,969</b>	<b>1,363,296,797</b>	<b>1,036,369,853</b>			

  
 Luis Arturo Coronado Puentes  
 Director General

  
 C.P. Magally Torib Ortiz  
 Encargada del Área de Servicios Administrativos

  
 Miguel Ángel Tapia Guér  
 Contador



**Sector Paraestatal del Gobierno (Federal/Estatal/Municipal) de DIRECCIÓN DE PENSIONES DEL ESTADO DE SAN LUIS POTOSÍ**  
**Estado Analítico del Ejercicio del Presupuesto de Egresos**  
**Clasificación Administrativa**  
**Del 1 de Enero al 31 de Agosto de 2024**

Concepto	Aprobado		Egresos		Devengado	Pagado	Subejercicio
	1	2	3 = (1 + 2)	4			
Entidades Paraestatales y Fideicomisos No Empresariales y No Financieros	0		0		0	0	0
Instituciones Públicas de la Seguridad Social	0		0		0	0	0
Entidades Paraestatales Empresariales No Financieras con Participación Estatal Mayoritaria	0		0		0	0	0
Fideicomisos Empresariales No Financieros con Participación Estatal Mayoritaria	0		0		0	0	0
Entidades Paraestatales Empresariales Financieras Monetarias con Participación Estatal Mayoritaria	0		0		0	0	0
Entidades Paraestatales Empresariales Financieras No Monetarias con Participación Estatal Mayoritaria	0		0		0	0	0
Fideicomisos Financieros Públicos con Participación Estatal Mayoritaria	0		0		0	0	0
<b>Total del Gasto</b>	<b>0</b>		<b>0</b>		<b>0</b>	<b>0</b>	<b>0</b>

Lic. Luis Arco Cárdenas  
 Director General


C.P. Miguel Ángel Espina Suel  
 Contador


C.P. Madalyn Torz Ortiz  
 Encargada del Área de Servicios Administrativos



**DIRECCION DE PENSIONES DEL ESTADO DE SAN LUIS POTOSI**  
 Estado Analítico del Ejercicio del Presupuesto de Egresos  
 Clasificación Económica (por Tipo de Gasto)  
 Del 1 de Enero al 31 de Agosto de 2024

Concepto	Egresos				Pagado	Subejercicio 6 = (3 - 4)
	Aprobado 1	Ampliaciones/ (Reducciones) 2	Modificado 3 = (1 + 2)	Devengado 4		
Gasto Corriente	27,814,945	638,551	28,453,497	14,820,930	14,766,537	13,632,567
Gasto de Capital	0	277,728	277,728	77,728	77,728	200,000
Amortización de la Deuda y Disminución de Pasivos	0	0	0	0	0	0
Pensiones y Jubilaciones	2,369,943,598	1,100,000	2,371,043,598	1,348,506,311	1,348,452,532	1,022,537,286
Participaciones	0	0	0	0	0	0
<b>Total del Gasto</b>	<b>2,397,758,543</b>	<b>2,016,279</b>	<b>2,399,774,822</b>	<b>1,363,404,969</b>	<b>1,363,296,797</b>	<b>1,036,369,853</b>

  
 Lic. Luis Arriero Quintero Puentes  
 Director General

  
 C.P. Miguel Ángel Tapia Guehl  
 Contador

  
 C.P. Magally Top Ortiz  
 Encargada del Área de Servicios Administrativos



**DIRECCION DE PENSIONES DEL ESTADO DE SAN LUIS POTOSI**  
**Estado Analítico del Ejercicio del Presupuesto de Egresos**  
**Clasificación por Objeto del Gasto (Capítulo y Concepto)**  
**Del 1 de Enero al 31 de Agosto de 2024**

**PENSIONES**

Concepto	Egresos.					Subejercicio 6 = (3 - 4)
	Aprobado 1	Ampliaciones/ (Reducciones) 2	Modificado 3 = (1 + 2)	Devengado 4	Pagado 5	
<b>Servicios Personales</b>	<b>20,403,289</b>	<b>503,763</b>	<b>20,907,052</b>	<b>10,090,775</b>	<b>10,036,383</b>	<b>10,816,277</b>
Remuneraciones al Personal de Carácter Permanente	11,336,660	0	11,336,660	7,730,914	7,730,914	3,605,747
Remuneraciones al Personal de Carácter Transitorio	445,662	0	445,662	0	0	445,662
Remuneraciones Adicionales y Especiales	3,192,745	0	3,192,745	446,343	446,343	2,746,402
Seguridad Social	407,384	0	407,384	239,273	239,273	168,111
Otras Prestaciones Sociales y Económicas	3,547,134	503,763	4,050,897	1,424,464	1,370,072	2,626,432
Provisiones	0	0	0	0	0	0
Pago de Esálmulos a Servidores Públicos	1,473,704	0	1,473,704	249,780	249,780	1,223,924
<b>Materiales y Suministros</b>	<b>1,011,968</b>	<b>500</b>	<b>1,012,468</b>	<b>639,519</b>	<b>639,519</b>	<b>372,948</b>
Materiales de Administración, Emisión de Documentos y Artículos Oficiales	881,658	-9,805	872,053	562,699	562,699	309,354
Alimentos y Utensilios	5,966	1,000	6,966	7,490	7,490	-523
Materias Primas y Materiales de Producción y Comercialización	0	0	0	0	0	0
Materiales y Artículos de Construcción y de Reparación	28,688	22,105	50,793	36,043	36,043	14,750
Productos Químicos, Farmacéuticos y de Laboratorio	5,109	0	5,109	3,887	3,887	1,222
Combustibles, Lubricantes y Aditivos	38,702	-13,600	25,102	15,000	15,000	10,702
Vestuario, Blancos, Prendas de Protección y Artículos Deportivos	0	0	0	0	0	0
Materiales y Suministros Para Seguridad	0	0	0	0	0	0
Herramientas, Refacciones y Accesorios	51,844	0	51,844	14,401	14,401	37,444
Menores	0	0	0	0	0	0
<b>Servicios Generales</b>	<b>6,395,689</b>	<b>134,288</b>	<b>6,533,977</b>	<b>4,090,636</b>	<b>4,090,636</b>	<b>2,443,341</b>
Servicios Básicos	1,017,721	-10,672	1,007,049	701,781	701,781	305,268
Servicios de Arrendamiento	117,305	10,672	127,977	103,627	103,627	24,350
Servicios Profesionales, Científicos, Técnicos y Otros Servicios	3,387,547	-155,686	3,231,859	1,921,975	1,921,975	1,309,884
Servicios Financieros, Bancarios y Comerciales	713,848	105,000	818,848	418,267	418,267	400,591
Servicios de Instalación, Reparación, Mantenimiento y Conservación	493,254	-47,286	445,968	283,318	283,318	162,650
Servicios de Comunicación Social y Publicidad	27,383	0	27,383	2,991	2,991	24,392
Servicios de Traslado y Viáticos	65,000	193,845	258,845	257,988	257,988	856
Servicios Oficiales	0	0	0	0	0	0
Otros Servicios Generales	577,631	38,417	616,048	400,688	400,688	215,360
<b>Transferencias, Asignaciones, Subsidios y Otras Ayudas</b>	<b>2,369,943,598</b>	<b>1,100,000</b>	<b>2,371,043,598</b>	<b>1,348,506,311</b>	<b>1,348,452,532</b>	<b>1,022,537,286</b>
Transferencias Internas y Asignaciones al Sector Público	0	0	0	0	0	0
Transferencias al Resto del Sector Público	0	0	0	0	0	0
Subsidios y Subvenciones	0	0	0	0	0	0
Ayudas Sociales	0	0	0	0	0	0
Pensiones y Jubilaciones	2,369,943,598	1,100,000	2,371,043,598	1,348,506,311	1,348,452,532	1,022,537,286
Transferencias a Fideicomisos, Mandatos y Otros Análogos	0	0	0	0	0	0
Transferencias a la Seguridad Social	0	0	0	0	0	0
Donativos	0	0	0	0	0	0
Transferencias al Exterior	0	0	0	0	0	0
<b>Bienes Muebles, Inmuebles e Intangibles</b>	<b>0</b>	<b>277,728</b>	<b>277,728</b>	<b>77,728</b>	<b>77,728</b>	<b>200,000</b>
Mobiliario y Equipo de Administración	0	223,857	223,857	23,857	23,857	200,000
Mobiliario y Equipo Educativo y Recreativo	0	0	0	0	0	0
Equipo e Instrumental Médico y de Laboratorio	0	0	0	0	0	0
Vehículos y Equipo de Transporte	0	0	0	0	0	0
Equipo de Defensa y Seguridad	0	0	0	0	0	0
Maquinaria, Otros Equipos y Herramientas	0	53,871	53,871	53,871	53,871	0



**DIRECCION DE PENSIONES DEL ESTADO DE SAN LUIS POTOSI**  
**Estado Analítico del Ejercicio del Presupuesto de Egresos**  
**Clasificación por Objeto del Gasto (Capítulo y Concepto)**  
**Del 1 de Enero al 31 de Agosto de 2024**

Concepto	Egresos				Subejercicio 6 = (3 - 4)
	Aprobado 1	Ampliaciones/ (Reducciones) 2	Modificado 3 = (1 + 2)	Devenido 4	
Activos Biológicos	0	0	0	0	0
Bienes Inmuebles	0	0	0	0	0
Activos Intangibles	0	0	0	0	0
<b>Inversión Pública</b>	<b>0</b>	<b>0</b>	<b>0</b>	<b>0</b>	<b>0</b>
Otra Pública en Bienes de Dominio Público	0	0	0	0	0
Otra Pública en Bienes Propios	0	0	0	0	0
Proyectos Productivos y Acciones de Fomento	0	0	0	0	0
<b>Inversiones Financieras y Otras Provisiones</b>	<b>0</b>	<b>0</b>	<b>0</b>	<b>0</b>	<b>0</b>
Inversiones Para el Fomento de Actividades Productivas	0	0	0	0	0
Acciones y Participaciones de Capital	0	0	0	0	0
Compra de Títulos y Valores	0	0	0	0	0
Concesión de Préstamos	0	0	0	0	0
Inversiones en Fideicomisos, Mandatos y Otros Análogos	0	0	0	0	0
Otras Inversiones Financieras	0	0	0	0	0
Provisiones para Contingencias y Otras Erogaciones Especiales	0	0	0	0	0
<b>Participaciones y Aportaciones</b>	<b>0</b>	<b>0</b>	<b>0</b>	<b>0</b>	<b>0</b>
Participaciones	0	0	0	0	0
Aportaciones	0	0	0	0	0
Convenios	0	0	0	0	0
<b>Deuda Pública</b>	<b>0</b>	<b>0</b>	<b>0</b>	<b>0</b>	<b>0</b>
Amortización de la Deuda Pública	0	0	0	0	0
Intereses de la Deuda Pública	0	0	0	0	0
Comisiones de la Deuda Pública	0	0	0	0	0
Gastos de la Deuda Pública	0	0	0	0	0
Costo por Coberturas	0	0	0	0	0
Apoyos Financieros	0	0	0	0	0
Aduellos de Ejercicios Fiscales Anteriores (Adelántas)	0	0	0	0	0
<b>Total del Gasto</b>	<b>2,387,758,543</b>	<b>2,016,279</b>	<b>2,399,774,822</b>	<b>1,363,404,969</b>	<b>1,363,286,797</b>

Miguel Ángel Tapia Cuat  
 Director General  
 Contador

P. P. Magaly Toro Ortiz  
 Enviada del Área de Servicios Administrativos



**DIRECCION DE PENSIONES DEL ESTADO DE SAN LUIS POTOSI**  
**Estado Analítico del Ejercicio del Presupuesto de Egresos**  
**Clasificación Funcional (Finalidad y Función)**  
**Del 1 de Enero al 31 de Agosto de 2024**

Concepto	Egresos				Subejercicio 6 = (3 + 4)
	Aprobado 1	Ampliaciones/ (Reducciones) 2	Modificado 3 = (1 + 2)	Devengado 4	
<b>Gobierno</b>	2,397,758,543	2,016,279	2,399,774,822	1,363,404,969	1,036,369,853
Legislación	0	0	0	0	0
Justicia	0	0	0	0	0
Coordinación de la Política de Gobierno	0	0	0	0	0
Relaciones Exteriores	0	0	0	0	0
Asuntos Financieros y Hacendarios	0	0	0	0	0
Seguridad Nacional	0	0	0	0	0
Asuntos de Orden Público y de Seguridad Interior	0	0	0	0	0
Otros Servicios Generales	2,397,758,543	2,016,279	2,399,774,822	1,363,404,969	1,036,369,853
<b>Desarrollo Social</b>	0	0	0	0	0
Protección Ambiental	0	0	0	0	0
Vivienda y Servicios a la Comunidad	0	0	0	0	0
Salud	0	0	0	0	0
Recreación, Cultura y Otras Manifestaciones Sociales	0	0	0	0	0
Educación	0	0	0	0	0
Protección Social	0	0	0	0	0
Otros Asuntos Sociales	0	0	0	0	0
<b>Desarrollo Económico</b>	0	0	0	0	0
Asuntos Económicos, Comerciales y Laborales en General	0	0	0	0	0
Agropecuaria, Silvicultura, Pesca y Caza	0	0	0	0	0
Combustibles y Energía	0	0	0	0	0
Minería, Manufacturas y Construcción	0	0	0	0	0
Transporte	0	0	0	0	0
Comunicaciones	0	0	0	0	0
Turismo	0	0	0	0	0
Ciencia, Tecnología e Innovación	0	0	0	0	0
Otras Industrias y Otros Asuntos Económicos	0	0	0	0	0
<b>Otros no Clasificados en Funciones Anteriores</b>	0	0	0	0	0
Transacciones de la Deuda Pública / Costo Financiero de la Deuda	0	0	0	0	0
Transferencias, Participaciones y Aportaciones entre Diferentes Niveles y	0	0	0	0	0
Ordenes de Gobierno	0	0	0	0	0
Saneamiento del Sistema Financiero	0	0	0	0	0
Adeudos de Ejercicios Fiscales Anteriores	0	0	0	0	0
<b>Total del Gasto</b>	<b>2,397,758,543</b>	<b>2,016,279</b>	<b>2,399,774,822</b>	<b>1,363,404,969</b>	<b>1,036,369,853</b>

Lic. Luis Arturo Coronado Puentes

Director General

C. P. Miguel Ángel Tapia Guéi

Copilador

Encargado del Área de Servicios Administrativos

C. P. Magally Tatro Ortiz





**DIRECCION DE PENSIONES DEL ESTADO DE SAN LUIS POTOSI**  
**ESTADO DE SAN LUIS POTOSI**

Estado del Ejercicio del Presupuesto de Egresos por Fuente de Financiamiento Al 31/ago/2024

Objeto del Gasto	Unidad Administrativa	Presupuesto Disponible para Comprometer				Comprometido o No Devengado		Presupuesto Sin Devengar	Ejercido	Pagado	Cuentas por Pagar Deuda	
		Aprobado	Ampliaciones / (Reducciones)	Presupuesto Vigente	Comprometido	Devengado	No Devengado					
<b>04 Recursos Propios</b>												
<b>1000 SERVICIOS PERSONALES</b>		<b>\$20,403,289.06</b>	<b>\$503,763.20</b>	<b>\$20,907,052.26</b>	<b>\$20,403,289.05</b>	<b>\$503,763.21</b>	<b>\$10,090,774.92</b>	<b>\$10,312,514....</b>	<b>\$10,816,277.34</b>	<b>\$10,090,774.92</b>	<b>\$10,036,382.59</b>	<b>\$54,392.33</b>
<b>1100 REMUNERACIONES AL PERSONAL DE CARÁCTER PE</b>		<b>\$11,336,660.43</b>	<b>\$0.00</b>	<b>\$11,336,660.43</b>	<b>\$11,336,660.43</b>	<b>\$0.00</b>	<b>\$7,730,913.80</b>	<b>\$3,605,746.63</b>	<b>\$3,605,746.63</b>	<b>\$7,730,913.80</b>	<b>\$7,730,913.80</b>	<b>\$0.00</b>
1130 Sueldos base al personal permanente		\$11,336,660.43	\$0.00	\$11,336,660.43	\$11,336,660.43	\$0.00	\$7,730,913.80	\$3,605,746.63	\$3,605,746.63	\$7,730,913.80	\$7,730,913.80	\$0.00
1131 Sueldos base al personal permanente		\$8,992,092.99	\$0.00	\$8,992,092.99	\$8,992,092.99	\$0.00	\$6,183,427.74	\$2,808,665.25	\$2,808,665.25	\$6,183,427.74	\$6,183,427.74	\$0.00
1133 Ayuda de Transporte		\$288,000.00	\$0.00	\$288,000.00	\$288,000.00	\$0.00	\$189,766.70	\$98,233.30	\$98,233.30	\$189,766.70	\$189,766.70	\$0.00
1134 Despensa		\$397,440.00	\$0.00	\$397,440.00	\$397,440.00	\$0.00	\$281,878.00	\$135,562.00	\$135,562.00	\$281,878.00	\$281,878.00	\$0.00
1135 Gratificaciones		\$1,082,298.00	\$0.00	\$1,082,298.00	\$1,082,298.00	\$0.00	\$716,322.00	\$365,976.00	\$365,976.00	\$716,322.00	\$716,322.00	\$0.00
1136 Bono Mensual		\$240,295.20	\$0.00	\$240,295.20	\$240,295.20	\$0.00	\$158,485.08	\$81,810.12	\$81,810.12	\$158,485.08	\$158,485.08	\$0.00
1137 Apoyo Económico para el Ahorro		\$146,982.24	\$0.00	\$146,982.24	\$146,982.24	\$0.00	\$96,533.82	\$50,448.42	\$50,448.42	\$96,533.82	\$96,533.82	\$0.00
1138 Bono Despensa Q2		\$189,552.00	\$0.00	\$189,552.00	\$189,552.00	\$0.00	\$124,500.46	\$65,051.54	\$65,051.54	\$124,500.46	\$124,500.46	\$0.00
<b>1200 Remuneraciones al personal de carácter transitorio</b>		<b>\$445,662.12</b>	<b>\$0.00</b>	<b>\$445,662.12</b>	<b>\$445,662.11</b>	<b>\$0.01</b>	<b>\$0.00</b>	<b>\$445,662.11</b>	<b>\$445,662.12</b>	<b>\$0.00</b>	<b>\$0.00</b>	<b>\$0.00</b>
1210 Honorarios asimilables a salarios		\$415,262.12	\$0.00	\$415,262.12	\$415,262.11	\$0.01	\$0.00	\$415,262.11	\$415,262.12	\$0.00	\$0.00	\$0.00
1211 Honorarios asimilables a salarios		\$415,262.12	\$0.00	\$415,262.12	\$415,262.11	\$0.01	\$0.00	\$415,262.11	\$415,262.12	\$0.00	\$0.00	\$0.00
1230 Reintegraciones por servicios de carácter social		\$30,400.00	\$0.00	\$30,400.00	\$30,400.00	\$0.00	\$0.00	\$30,400.00	\$30,400.00	\$0.00	\$0.00	\$0.00
1231 Reintegraciones por servicios de carácter social		\$30,400.00	\$0.00	\$30,400.00	\$30,400.00	\$0.00	\$0.00	\$30,400.00	\$30,400.00	\$0.00	\$0.00	\$0.00
<b>1300 REMUNERACIONES ADICIONALES Y ESPECIALES</b>		<b>\$3,192,744.95</b>	<b>\$0.00</b>	<b>\$3,192,744.95</b>	<b>\$3,192,744.95</b>	<b>\$0.00</b>	<b>\$446,343.29</b>	<b>\$2,746,401.66</b>	<b>\$2,746,401.66</b>	<b>\$446,343.29</b>	<b>\$446,343.29</b>	<b>\$0.00</b>
1320 Primas de vacaciones, dominical y gratificación de fin de		\$3,192,744.95	\$0.00	\$3,192,744.95	\$3,192,744.95	\$0.00	\$446,343.29	\$2,746,401.66	\$2,746,401.66	\$446,343.29	\$446,343.29	\$0.00
1321 Prima Vacacional		\$944,721.70	\$0.00	\$944,721.70	\$944,721.70	\$0.00	\$446,343.29	\$498,378.41	\$498,378.41	\$446,343.29	\$446,343.29	\$0.00
1323 Gratificación fin de Año		\$2,248,023.25	\$0.00	\$2,248,023.25	\$2,248,023.25	\$0.00	\$0.00	\$2,248,023.25	\$2,248,023.25	\$0.00	\$0.00	\$0.00
<b>1400 SEGURIDAD SOCIAL</b>		<b>\$407,383.78</b>	<b>\$0.00</b>	<b>\$407,383.78</b>	<b>\$407,383.78</b>	<b>\$0.00</b>	<b>\$239,273.10</b>	<b>\$168,110.68</b>	<b>\$168,110.68</b>	<b>\$239,273.10</b>	<b>\$239,273.10</b>	<b>\$0.00</b>
1410 Aportaciones de seguridad social		\$407,383.78	\$0.00	\$407,383.78	\$407,383.78	\$0.00	\$239,273.10	\$168,110.68	\$168,110.68	\$239,273.10	\$239,273.10	\$0.00
1411 Aportaciones de seguridad social		\$407,383.78	\$0.00	\$407,383.78	\$407,383.78	\$0.00	\$239,273.10	\$168,110.68	\$168,110.68	\$239,273.10	\$239,273.10	\$0.00
<b>1500 OTRAS PRESTACIONES SOCIALES Y ECONÓMICAS</b>		<b>\$3,547,133.65</b>	<b>\$503,763.20</b>	<b>\$4,050,896.85</b>	<b>\$3,547,133.65</b>	<b>\$503,763.20</b>	<b>\$1,424,464.36</b>	<b>\$2,122,669.29</b>	<b>\$2,626,432.49</b>	<b>\$1,424,464.36</b>	<b>\$1,370,072.03</b>	<b>\$54,392.33</b>
1510 Cuotas para el fondo de ahorro y fondo de trabajo		\$62,400.00	\$0.00	\$62,400.00	\$62,400.00	\$0.00	\$0.00	\$62,400.00	\$62,400.00	\$0.00	\$0.00	\$0.00
1511 Cuotas para el fondo de ahorro y fondo de trabajo		\$62,400.00	\$0.00	\$62,400.00	\$62,400.00	\$0.00	\$0.00	\$62,400.00	\$62,400.00	\$0.00	\$0.00	\$0.00
1540 Prestaciones contractuales		\$1,321,614.08	\$0.00	\$1,321,614.08	\$1,321,614.08	\$0.00	\$554,291.76	\$767,322.32	\$767,322.32	\$554,291.76	\$554,291.76	\$0.00
1543 Bono por Ajuste		\$124,890.18	\$0.00	\$124,890.18	\$124,890.18	\$0.00	\$47,935.77	\$76,954.41	\$76,954.41	\$47,935.77	\$47,935.77	\$0.00
1544 Bono Anual por Superación		\$149,868.22	\$0.00	\$149,868.22	\$149,868.22	\$0.00	\$146,837.77	\$3,030.45	\$3,030.45	\$146,837.77	\$146,837.77	\$0.00
1545 Bono de Fortalecimiento		\$199,824.29	\$0.00	\$199,824.29	\$199,824.29	\$0.00	\$0.00	\$199,824.29	\$199,824.29	\$0.00	\$0.00	\$0.00



**DIRECCION DE PENSIONES DEL ESTADO DE SAN LUIS POTOSI**  
**ESTADO DE SAN LUIS POTOSI**  
**Estado del Ejercicio del Presupuesto de Egresos por Fuente de Financiamiento Al 31/ago/2024**

Objeto del Gasto	Unidad Administrativa	Aprobado	Ampliaciones / (Reducciones)	Presupuesto Vigente	Comprometido	Presupuesto Disponible para Comprometer	Devengado	Comprometid o No Devengado	Presupuesto Sin Devenegar	Ejercido	Pagado	Cuentas por Pagar	Deuda
1546	Bono Anual	\$472,360.85	\$0.00	\$472,360.85	\$472,360.85	\$0.00	\$0.00	\$472,360.85	\$472,360.85	\$0.00	\$0.00	\$0.00	\$0.00
1547	Ayuda Escolar	\$374,670.54	\$0.00	\$374,670.54	\$374,670.54	\$0.00	\$359,518.22	\$15,152.32	\$15,152.32	\$359,518.22	\$359,518.22	\$0.00	\$0.00
1550	Apoyos a la capacitación de los servidores públicos	\$149,868.22	\$0.00	\$149,868.22	\$149,868.22	\$0.00	\$0.00	\$149,868.22	\$149,868.22	\$0.00	\$0.00	\$0.00	\$0.00
1551	Apoyos a la capacitación de los servidores públicos	\$149,868.22	\$0.00	\$149,868.22	\$149,868.22	\$0.00	\$0.00	\$149,868.22	\$149,868.22	\$0.00	\$0.00	\$0.00	\$0.00
1590	Otras prestaciones sociales y económicas	\$2,013,251.35	\$503,763.20	\$2,517,014.55	\$2,013,251.35	\$503,763.20	\$870,172.60	\$1,143,078.75	\$1,646,841.95	\$870,172.60	\$815,780.27	\$54,392.33	\$54,392.33
1593	ISPT Pagado	\$2,013,251.35	\$503,763.20	\$2,517,014.55	\$2,013,251.35	\$503,763.20	\$870,172.60	\$1,143,078.75	\$1,646,841.95	\$870,172.60	\$815,780.27	\$54,392.33	\$54,392.33
<b>1700</b>	<b>PAGO DE ESTÍMULOS A SERVIDORES PÚBLICOS</b>	<b>\$1,473,704.13</b>	<b>\$0.00</b>	<b>\$1,473,704.13</b>	<b>\$1,473,704.13</b>	<b>\$0.00</b>	<b>\$249,780.37</b>	<b>\$1,223,923.76</b>	<b>\$1,223,923.76</b>	<b>\$249,780.37</b>	<b>\$249,780.37</b>	<b>\$0.00</b>	<b>\$0.00</b>
1710	Estímulos	\$1,473,704.13	\$0.00	\$1,473,704.13	\$1,473,704.13	\$0.00	\$249,780.37	\$1,223,923.76	\$1,223,923.76	\$249,780.37	\$249,780.37	\$0.00	\$0.00
1711	Bono de Productividad	\$1,124,011.62	\$0.00	\$1,124,011.62	\$1,124,011.62	\$0.00	\$0.00	\$1,124,011.62	\$1,124,011.62	\$0.00	\$0.00	\$0.00	\$0.00
1712	Bono anual por Desempeño	\$199,824.29	\$0.00	\$199,824.29	\$199,824.29	\$0.00	\$99,912.15	\$99,912.14	\$99,912.14	\$99,912.15	\$99,912.15	\$0.00	\$0.00
1714	Bono de Estímulo a la Profesionalización	\$149,868.22	\$0.00	\$149,868.22	\$149,868.22	\$0.00	\$149,868.22	\$0.00	\$0.00	\$149,868.22	\$149,868.22	\$0.00	\$0.00
<b>2000</b>	<b>MATERIALES Y SUMINISTRO</b>	<b>\$1,011,967.64</b>	<b>\$500.00</b>	<b>\$1,012,467.64</b>	<b>\$639,728.02</b>	<b>\$372,739.62</b>	<b>\$639,519.21</b>	<b>\$208.81</b>	<b>\$372,948.43</b>	<b>\$639,519.21</b>	<b>\$639,519.21</b>	<b>\$0.00</b>	<b>\$0.00</b>
<b>2100</b>	<b>Materiales de administración, emisión de documentos</b>	<b>\$881,658.02</b>	<b>-\$9,605.00</b>	<b>\$872,053.02</b>	<b>\$562,698.78</b>	<b>\$309,354.24</b>	<b>\$562,698.78</b>	<b>\$0.00</b>	<b>\$309,354.24</b>	<b>\$562,698.78</b>	<b>\$562,698.78</b>	<b>\$0.00</b>	<b>\$0.00</b>
2110	Materiales, útiles y equipos menores de oficina	\$172,762.87	\$0.00	\$172,762.87	\$159,529.62	\$13,233.25	\$159,529.62	\$0.00	\$13,233.25	\$159,529.62	\$159,529.62	\$0.00	\$0.00
2111	Materiales, útiles y equipos menores de oficina	\$172,762.87	\$0.00	\$172,762.87	\$159,529.62	\$13,233.25	\$159,529.62	\$0.00	\$13,233.25	\$159,529.62	\$159,529.62	\$0.00	\$0.00
2140	Materiales, útiles y equipos menores de tecnologías de la	\$261,848.67	\$0.00	\$261,848.67	\$214,528.41	\$67,320.26	\$214,528.41	\$0.00	\$67,320.26	\$214,528.41	\$214,528.41	\$0.00	\$0.00
2141	Materiales, útiles y equipos menores de tecnologías de la	\$281,848.67	\$0.00	\$281,848.67	\$214,528.41	\$67,320.26	\$214,528.41	\$0.00	\$67,320.26	\$214,528.41	\$214,528.41	\$0.00	\$0.00
2150	Material impreso e información digital	\$167,396.40	-\$1,605.00	\$165,791.40	\$104,412.00	\$61,379.40	\$104,412.00	\$0.00	\$61,379.40	\$104,412.00	\$104,412.00	\$0.00	\$0.00
2151	Material impreso e información digital	\$167,396.40	-\$1,605.00	\$165,791.40	\$104,412.00	\$61,379.40	\$104,412.00	\$0.00	\$61,379.40	\$104,412.00	\$104,412.00	\$0.00	\$0.00
2160	Material de limpieza	\$109,650.08	\$0.00	\$109,650.08	\$78,138.75	\$31,511.33	\$78,138.75	\$0.00	\$31,511.33	\$78,138.75	\$78,138.75	\$0.00	\$0.00
2161	Material de limpieza	\$109,650.08	\$0.00	\$109,650.08	\$78,138.75	\$31,511.33	\$78,138.75	\$0.00	\$31,511.33	\$78,138.75	\$78,138.75	\$0.00	\$0.00
2180	Materiales para el registro e identificación de bienes y pei	\$150,000.00	-\$8,000.00	\$142,000.00	\$6,090.00	\$135,910.00	\$6,090.00	\$0.00	\$135,910.00	\$6,090.00	\$6,090.00	\$0.00	\$0.00
2181	Materiales para el registro e identificación de bienes y pei	\$150,000.00	-\$8,000.00	\$142,000.00	\$6,090.00	\$135,910.00	\$6,090.00	\$0.00	\$135,910.00	\$6,090.00	\$6,090.00	\$0.00	\$0.00
<b>2200</b>	<b>ALIMENTOS Y UTENSILIOS</b>	<b>\$5,966.38</b>	<b>\$1,000.00</b>	<b>\$6,966.38</b>	<b>\$7,489.60</b>	<b>-\$523.22</b>	<b>\$7,489.60</b>	<b>\$0.00</b>	<b>-\$523.22</b>	<b>\$7,489.60</b>	<b>\$7,489.60</b>	<b>\$0.00</b>	<b>\$0.00</b>
2210	Productos alimenticios para personas	\$5,966.38	\$1,000.00	\$6,966.38	\$7,489.60	-\$523.22	\$7,489.60	\$0.00	-\$523.22	\$7,489.60	\$7,489.60	\$0.00	\$0.00
2211	Productos alimenticios para personas	\$5,966.38	\$1,000.00	\$6,966.38	\$7,489.60	-\$523.22	\$7,489.60	\$0.00	-\$523.22	\$7,489.60	\$7,489.60	\$0.00	\$0.00
<b>2400</b>	<b>MATERIALES Y ARTÍCULOS DE CONSTRUCCIÓN Y DE</b>	<b>\$28,688.15</b>	<b>\$22,105.00</b>	<b>\$50,793.15</b>	<b>\$36,043.21</b>	<b>\$14,749.94</b>	<b>\$36,043.20</b>	<b>\$0.01</b>	<b>\$14,749.95</b>	<b>\$36,043.20</b>	<b>\$36,043.20</b>	<b>\$0.00</b>	<b>\$0.00</b>
2460	Material eléctrico y electrónico	\$1,086.79	\$27,105.00	\$28,191.79	\$23,707.84	\$4,483.95	\$23,707.83	\$0.01	\$4,483.96	\$23,707.83	\$23,707.83	\$0.00	\$0.00
2461	Material eléctrico y electrónico	\$1,086.79	\$27,105.00	\$28,191.79	\$23,707.84	\$4,483.95	\$23,707.83	\$0.01	\$4,483.96	\$23,707.83	\$23,707.83	\$0.00	\$0.00
2490	Otros materiales y artículos de construcción y reparación	\$27,601.36	-\$5,000.00	\$22,601.36	\$12,335.37	\$10,265.99	\$12,335.37	\$0.00	\$10,265.99	\$12,335.37	\$12,335.37	\$0.00	\$0.00
2491	Otros materiales y artículos de construcción y reparación	\$27,601.36	-\$5,000.00	\$22,601.36	\$12,335.37	\$10,265.99	\$12,335.37	\$0.00	\$10,265.99	\$12,335.37	\$12,335.37	\$0.00	\$0.00



**DIRECCION DE PENSIONES DEL ESTADO DE SAN LUIS POTOSI**  
**ESTADO DE SAN LUIS POTOSI**

Estado del Ejercicio del Presupuesto de Egresos por Fuente de Financiamiento Al 31/ago/2024

Objeto del Gasto	Unidad Administrativa	Aprobado	Ampliaciones / (Reducciones)	Presupuesto Vigente	Comprometido	Presupuesto Disponible para Comprometer	Devengado	Comprometid o No Devengado	Presupuesto Sin Devengar	Ejercido	Pagado	Cuentas por
												Pagar Deuda
2500	Productos químicos, farmacéuticos y de laboratorios	\$5,108.65	\$0.00	\$5,108.65	\$3,887.03	\$1,221.62	\$3,887.03	\$0.00	\$1,221.62	\$3,887.03	\$3,887.03	\$0.00
2530	Medicinas y productos farmacéuticos	\$5,108.65	\$0.00	\$5,108.65	\$3,887.03	\$1,221.62	\$3,887.03	\$0.00	\$1,221.62	\$3,887.03	\$3,887.03	\$0.00
2531	Medicinas y productos farmacéuticos	\$5,108.65	\$0.00	\$5,108.65	\$3,887.03	\$1,221.62	\$3,887.03	\$0.00	\$1,221.62	\$3,887.02	\$3,887.03	\$0.00
2600	COMBUSTIBLES, LUBRICANTES Y ADITIVOS	\$38,702.00	-\$13,000.00	\$25,702.00	\$15,000.00	\$10,702.00	\$15,000.00	\$0.00	\$10,702.00	\$15,000.00	\$15,000.00	\$0.00
2610	Combustibles, lubricantes y aditivos	\$38,702.00	-\$13,000.00	\$25,702.00	\$15,000.00	\$10,702.00	\$15,000.00	\$0.00	\$10,702.00	\$15,000.00	\$15,000.00	\$0.00
2611	Combustibles, lubricantes y aditivos	\$38,702.00	-\$13,000.00	\$25,702.00	\$15,000.00	\$10,702.00	\$15,000.00	\$0.00	\$10,702.00	\$15,000.00	\$15,000.00	\$0.00
2900	HERRAMIENTAS, REFACCIONES Y ACCESORIOS MEN	\$51,844.44	\$0.00	\$51,844.44	\$14,609.40	\$37,235.04	\$14,400.60	\$208.80	\$37,443.84	\$14,400.60	\$14,400.60	\$0.00
2920	Refacciones y accesorios menores de edificios	\$2,230.41	\$0.00	\$2,230.41	\$2,040.00	\$190.41	\$2,040.00	\$0.00	\$190.41	\$2,040.00	\$2,040.00	\$0.00
2921	Refacciones y accesorios menores de edificios	\$2,230.41	\$0.00	\$2,230.41	\$2,040.00	\$190.41	\$2,040.00	\$0.00	\$190.41	\$2,040.00	\$2,040.00	\$0.00
2940	Refacciones y accesorios menores de equipo de cómputo	\$49,614.03	\$0.00	\$49,614.03	\$12,569.40	\$37,044.63	\$12,360.60	\$208.80	\$37,253.43	\$12,360.60	\$12,360.60	\$0.00
2941	Refacciones y accesorios menores de equipo de cómputo	\$49,614.03	\$0.00	\$49,614.03	\$12,569.40	\$37,044.63	\$12,360.60	\$208.80	\$37,253.43	\$12,360.60	\$12,360.60	\$0.00
2960	Refacciones y accesorios menores de equipo de transporte	\$0.00	\$0.00	\$0.00	\$0.00	\$0.00	\$0.00	\$0.00	\$0.00	\$0.00	\$0.00	\$0.00
2961	Refacciones y accesorios menores de equipo de transporte	\$0.00	\$0.00	\$0.00	\$0.00	\$0.00	\$0.00	\$0.00	\$0.00	\$0.00	\$0.00	\$0.00
<b>3000</b>	<b>SERVICIOS GENERALES</b>	<b>\$6,399,688.71</b>	<b>\$134,288.00</b>	<b>\$6,533,976.71</b>	<b>\$4,090,635.52</b>	<b>\$2,443,341.19</b>	<b>\$4,090,635.52</b>	<b>\$0.00</b>	<b>\$2,443,341.19</b>	<b>\$4,090,635.52</b>	<b>\$4,090,635.52</b>	<b>\$0.00</b>
3100	SERVICIOS BÁSICOS	\$1,017,720.63	-\$10,672.00	\$1,007,048.63	\$701,780.86	\$305,267.77	\$701,780.86	\$0.00	\$305,267.77	\$701,780.86	\$701,780.86	\$0.00
3110	Energía eléctrica	\$434,692.39	-\$1,000.00	\$433,692.39	\$305,476.00	\$128,216.39	\$305,476.00	\$0.00	\$128,216.39	\$305,476.00	\$305,476.00	\$0.00
3111	Energía eléctrica	\$434,692.39	-\$1,000.00	\$433,692.39	\$305,476.00	\$128,216.39	\$305,476.00	\$0.00	\$128,216.39	\$305,476.00	\$305,476.00	\$0.00
3130	Agua	\$253,801.29	\$0.00	\$253,801.29	\$182,720.07	\$71,081.22	\$182,720.07	\$0.00	\$71,081.22	\$182,720.07	\$182,720.07	\$0.00
3131	Agua	\$253,801.29	\$0.00	\$253,801.29	\$182,720.07	\$71,081.22	\$182,720.07	\$0.00	\$71,081.22	\$182,720.07	\$182,720.07	\$0.00
3140	Telefonía Tradicional	\$51,329.27	\$0.00	\$51,329.27	\$35,405.22	\$15,924.05	\$35,405.22	\$0.00	\$15,924.05	\$35,405.22	\$35,405.22	\$0.00
3141	Telefonía tradicional	\$51,329.27	\$0.00	\$51,329.27	\$35,405.22	\$15,924.05	\$35,405.22	\$0.00	\$15,924.05	\$35,405.22	\$35,405.22	\$0.00
3150	Telefonía celular	\$0.00	\$1,000.00	\$1,000.00	\$899.99	\$100.01	\$899.99	\$0.00	\$100.01	\$899.99	\$899.99	\$0.00
3151	Telefonía celular	\$0.00	\$1,000.00	\$1,000.00	\$899.99	\$100.01	\$899.99	\$0.00	\$100.01	\$899.99	\$899.99	\$0.00
3170	Servicios de acceso a Internet, redes y procesamiento de	\$272,569.19	-\$10,672.00	\$261,897.19	\$173,721.60	\$88,175.59	\$173,721.60	\$0.00	\$88,175.59	\$173,721.60	\$173,721.60	\$0.00
3171	Servicios de acceso a Internet, redes y procesamiento d	\$272,569.19	-\$10,672.00	\$261,897.19	\$173,721.60	\$88,175.59	\$173,721.60	\$0.00	\$88,175.59	\$173,721.60	\$173,721.60	\$0.00
3180	Servicios postales y telegráficos	\$5,328.49	\$0.00	\$5,328.49	\$3,557.98	\$1,770.51	\$3,557.98	\$0.00	\$1,770.51	\$3,557.98	\$3,557.98	\$0.00
3182	Servicios Postales	\$5,328.49	\$0.00	\$5,328.49	\$3,557.98	\$1,770.51	\$3,557.98	\$0.00	\$1,770.51	\$3,557.98	\$3,557.98	\$0.00
3200	SERVICIOS DE ARRENDAMIENTO	\$117,305.16	\$10,672.00	\$127,977.16	\$103,627.07	\$24,350.09	\$103,627.07	\$0.00	\$24,350.09	\$103,627.07	\$103,627.07	\$0.00
3250	Arrendamiento de equipo de transporte	\$0.00	\$10,672.00	\$10,672.00	\$10,672.00	\$0.00	\$10,672.00	\$0.00	\$0.00	\$10,672.00	\$10,672.00	\$0.00
3251	Arrendamiento de equipo de transporte	\$0.00	\$10,672.00	\$10,672.00	\$10,672.00	\$0.00	\$10,672.00	\$0.00	\$0.00	\$10,672.00	\$10,672.00	\$0.00
3271	Arrendamiento de activos intangibles	\$117,305.16	\$0.00	\$117,305.16	\$92,955.07	\$24,350.09	\$92,955.07	\$0.00	\$24,350.09	\$92,955.07	\$92,955.07	\$0.00



**DIRECCION DE PENSIONES DEL ESTADO DE SAN LUIS POTOSI**  
**ESTADO DE SAN LUIS POTOSI**

Estado del Ejercicio del Presupuesto de Egresos por Fuente de Financiamiento Al 31/ago/2024

Objeto del Gasto	Unidad Administrativa	Presupuesto Disponible para Comprometer				Comprometido o No Devengado	Presupuesto Sin Devengar	Ejercido	Pagado	Cuentas por Pagar Deuda
		Aprobado	Ampliaciones / (Reducciones)	Presupuesto Vigente	Comprometido					
3300	SERVICIOS PROFESIONALES, CIENTÍFICOS, TÉCNICO	\$3,387,546.75	-\$155,687.63	\$3,231,859.12	\$1,921,974.95	\$1,309,884.17	\$1,921,974.95	\$1,921,974.95	\$0.00	\$0.00
3310	Servicios legales, de contabilidad, auditoría y relacionado	\$2,525,000.00	-\$10,973.60	\$2,514,026.40	\$1,654,020.66	\$860,005.74	\$1,654,020.66	\$1,654,020.66	\$0.00	\$0.00
3313	Honorarios Personas Físicas	\$2,500,000.00	-\$10,973.60	\$2,489,026.40	\$1,654,020.66	\$835,005.74	\$1,654,020.66	\$1,654,020.66	\$0.00	\$0.00
3314	Honorarios de Auditoría Externa	\$25,000.00	\$0.00	\$25,000.00	\$0.00	\$25,000.00	\$0.00	\$0.00	\$0.00	\$0.00
3350	Servicios de investigación científica y desarrollo	\$368,788.74	-\$188,351.83	\$170,436.91	\$0.00	\$170,436.91	\$0.00	\$0.00	\$0.00	\$0.00
3351	Servicios de investigación científica y desarrollo	\$368,788.74	-\$188,351.83	\$170,436.91	\$0.00	\$170,436.91	\$0.00	\$0.00	\$0.00	\$0.00
3360	Servicios de apoyo administrativo, traducción, fotocopiado	\$2,000.00	\$41,400.00	\$43,400.00	\$1,686.32	\$41,713.68	\$1,686.32	\$1,686.32	\$0.00	\$0.00
3361	Servicios de apoyo administrativo, fotocopiado e impresión	\$2,000.00	\$41,400.00	\$43,400.00	\$1,686.32	\$41,713.68	\$1,686.32	\$1,686.32	\$0.00	\$0.00
3380	Servicios de vigilancia	\$491,758.01	-\$39,532.80	\$452,225.11	\$214,497.27	\$237,727.84	\$214,497.27	\$214,497.27	\$0.00	\$0.00
3381	Servicios de vigilancia	\$491,758.01	-\$39,532.80	\$452,225.11	\$214,497.27	\$237,727.84	\$214,497.27	\$214,497.27	\$0.00	\$0.00
3380	Servicios profesionales, científicos y técnicos integrales	\$0.00	\$51,770.70	\$51,770.70	\$51,770.70	\$0.00	\$51,770.70	\$51,770.70	\$0.00	\$0.00
3391	Servicios profesionales, científicos y técnicos integrales	\$0.00	\$51,770.70	\$51,770.70	\$51,770.70	\$0.00	\$51,770.70	\$51,770.70	\$0.00	\$0.00
3400	SERVICIOS FINANCIEROS, BANCARIOS Y COMERCIA	\$713,848.13	\$105,000.00	\$818,848.13	\$418,267.27	\$400,580.86	\$418,267.27	\$418,267.27	\$0.00	\$0.00
3410	Servicios financieros y bancarios	\$623,292.58	\$108,500.00	\$731,792.58	\$352,057.48	\$379,735.10	\$352,057.48	\$352,057.48	\$0.00	\$0.00
3411	Comisiones Bancarias s/citas, de cheques (FC)	\$21,042.45	\$0.00	\$21,042.45	\$4,889.40	\$16,153.05	\$4,889.40	\$4,889.40	\$0.00	\$0.00
3412	Comisiones Bancarias s/citas, de cheques (B)	\$201,217.23	\$5,000.00	\$206,217.23	\$204,923.28	\$1,293.95	\$204,923.28	\$204,923.28	\$0.00	\$0.00
3413	Comisiones Bancarias s/citas, de cheques (M)	\$317,496.61	\$0.00	\$317,496.61	\$85,866.33	\$231,630.28	\$85,866.33	\$85,866.33	\$0.00	\$0.00
3414	Comisiones Bancarias s/citas, de cheques (T)	\$41,454.67	\$0.00	\$41,454.67	\$232.00	\$41,222.67	\$232.00	\$232.00	\$0.00	\$0.00
3415	Comisiones Bancarias s/citas, de cheques (FE)	\$1,000.05	\$0.00	\$1,000.05	\$480.24	\$519.81	\$480.24	\$480.24	\$0.00	\$0.00
3416	Comisiones Bancarias s/inversiones (FC)	\$208.80	\$3,500.00	\$3,708.80	\$3,321.21	\$387.59	\$3,321.21	\$3,321.21	\$0.00	\$0.00
3417	Comisiones Bancarias s/inversiones (B)	\$38,724.77	\$100,000.00	\$138,724.77	\$51,778.94	\$86,945.83	\$51,778.94	\$51,778.94	\$0.00	\$0.00
3418	Comisiones Bancarias s/inversiones (M)	\$890.56	\$0.00	\$890.56	\$566.08	\$324.48	\$566.08	\$566.08	\$0.00	\$0.00
3419	Comisiones Bancarias s/inversiones (T)	\$1,257.44	\$0.00	\$1,257.44	\$0.00	\$1,257.44	\$0.00	\$0.00	\$0.00	\$0.00
3440	Seguros de responsabilidad patrimonial y fianzas	\$14,473.35	\$0.00	\$14,473.35	\$0.00	\$14,473.35	\$0.00	\$0.00	\$0.00	\$0.00
3441	Seguros de responsabilidad patrimonial y fianzas	\$14,473.35	\$0.00	\$14,473.35	\$0.00	\$14,473.35	\$0.00	\$0.00	\$0.00	\$0.00
3450	Seguro de bienes patrimoniales	\$76,082.20	-\$3,500.00	\$72,582.20	\$66,209.79	\$6,372.41	\$66,209.79	\$66,209.79	\$0.00	\$0.00
3451	Seguro de bienes patrimoniales	\$76,082.20	-\$3,500.00	\$72,582.20	\$66,209.79	\$6,372.41	\$66,209.79	\$66,209.79	\$0.00	\$0.00
3500	SERVICIOS DE INSTALACIÓN, REPARACIÓN, MANTEN	\$493,253.52	-\$47,285.50	\$445,968.02	\$283,317.80	\$162,650.22	\$283,317.80	\$283,317.80	\$0.00	\$0.00
3510	Conservación y mantenimiento menor de inmuebles	\$200,604.68	-\$15,000.00	\$185,604.68	\$161,522.40	\$24,082.28	\$161,522.40	\$161,522.40	\$0.00	\$0.00
3511	Conservación y mantenimiento menor de inmuebles	\$200,604.68	-\$15,000.00	\$185,604.68	\$161,522.40	\$24,082.28	\$161,522.40	\$161,522.40	\$0.00	\$0.00
3520	Instalación, reparación y mantenimiento de mobiliario y ei	\$41,840.00	\$0.00	\$41,840.00	\$2,346.00	\$39,494.00	\$2,346.00	\$2,346.00	\$0.00	\$0.00



## DIRECCION DE PENSIONES DEL ESTADO DE SAN LUIS POTOSI ESTADO DE SAN LUIS POTOSI

Estado del Ejercicio del Presupuesto de Egresos por Fuente de Financiamiento Al 31/ago/2024

Objeto del Gasto	Unidad Administrativa	Aprobado	Ampliaciones / (Reducciones)	Presupuesto Vigente	Presupuesto Disponible para		Comprometido o No Devengado		Presupuesto Sin Devengar	Ejercido	Pagado	Cuentas por Pagar Deuda
					Comprometer	Devengado	Devengado	Comprometer				
3521	Instalación, reparación y mantenimiento de mobiliario y e	\$41,840.00	\$0.00	\$41,840.00	\$2,346.00	\$39,494.00	\$0.00	\$0.00	\$39,494.00	\$2,346.00	\$2,346.00	\$0.00
3530	Instalación, reparación y mantenimiento de equipo de có	\$208,125.34	-\$31,844.50	\$176,280.84	\$109,044.40	\$67,236.44	\$0.00	\$0.00	\$67,236.44	\$109,044.40	\$109,044.40	\$0.00
3531	Instalación, reparación y mantenimiento de equipo de có	\$208,125.34	-\$31,844.50	\$176,280.84	\$109,044.40	\$67,236.44	\$0.00	\$0.00	\$67,236.44	\$109,044.40	\$109,044.40	\$0.00
3550	Reparación y mantenimiento de equipo de transporte	\$5,800.70	\$0.00	\$5,800.70	\$2,285.00	\$3,515.70	\$0.00	\$0.00	\$3,515.70	\$2,285.00	\$2,285.00	\$0.00
3551	Reparación y mantenimiento de equipo de transporte	\$5,800.70	\$0.00	\$5,800.70	\$2,285.00	\$3,515.70	\$0.00	\$0.00	\$3,515.70	\$2,285.00	\$2,285.00	\$0.00
3570	Instalación, reparación y mantenimiento de maquinaria y	\$35,000.00	-\$441.00	\$34,559.00	\$8,120.00	\$26,439.00	\$0.00	\$0.00	\$26,439.00	\$8,120.00	\$8,120.00	\$0.00
3571	Instalación, reparación y mantenimiento de maquinaria, o	\$35,000.00	-\$441.00	\$34,559.00	\$8,120.00	\$26,439.00	\$0.00	\$0.00	\$26,439.00	\$8,120.00	\$8,120.00	\$0.00
3590	Servicios de jardinería y fumigación	\$1,882.80	\$0.00	\$1,882.80	\$0.00	\$1,882.80	\$0.00	\$0.00	\$1,882.80	\$0.00	\$0.00	\$0.00
3591	Servicios de jardinería y fumigación	\$1,882.80	\$0.00	\$1,882.80	\$0.00	\$1,882.80	\$0.00	\$0.00	\$1,882.80	\$0.00	\$0.00	\$0.00
<b>3600</b>	<b>SERVICIOS DE COMUNICACIÓN SOCIAL Y PUBLICIDAD</b>	<b>\$27,383.07</b>	<b>\$0.00</b>	<b>\$27,383.07</b>	<b>\$2,991.42</b>	<b>\$24,391.65</b>	<b>\$0.00</b>	<b>\$0.00</b>	<b>\$24,391.65</b>	<b>\$2,991.42</b>	<b>\$2,991.42</b>	<b>\$0.00</b>
3610	Difusión por radio, televisión y otros medios de mensajería s	\$27,383.07	\$0.00	\$27,383.07	\$2,991.42	\$24,391.65	\$0.00	\$0.00	\$24,391.65	\$2,991.42	\$2,991.42	\$0.00
3513	Publicaciones	\$27,383.07	\$0.00	\$27,383.07	\$2,991.42	\$24,391.65	\$0.00	\$0.00	\$24,391.65	\$2,991.42	\$2,991.42	\$0.00
<b>3700</b>	<b>SERVICIOS DE TRASLADO Y VIATICOS</b>	<b>\$65,000.00</b>	<b>\$193,844.50</b>	<b>\$258,844.50</b>	<b>\$257,988.44</b>	<b>\$856.06</b>	<b>\$0.00</b>	<b>\$0.00</b>	<b>\$856.06</b>	<b>\$257,988.44</b>	<b>\$257,988.44</b>	<b>\$0.00</b>
3750	Viáticos en el país	\$65,000.00	\$193,844.50	\$258,844.50	\$257,988.44	\$856.06	\$0.00	\$0.00	\$856.06	\$257,988.44	\$257,988.44	\$0.00
3751	Viáticos en el país	\$65,000.00	\$193,844.50	\$258,844.50	\$257,988.44	\$856.06	\$0.00	\$0.00	\$856.06	\$257,988.44	\$257,988.44	\$0.00
3752	Gasto de traslados en comisiones oficiales	\$0.00	\$0.00	\$0.00	\$0.00	\$0.00	\$0.00	\$0.00	\$0.00	\$0.00	\$0.00	\$0.00
<b>3800</b>	<b>OTROS SERVICIOS GENERALES</b>	<b>\$577,631.45</b>	<b>\$38,416.63</b>	<b>\$616,048.08</b>	<b>\$400,687.71</b>	<b>\$215,360.37</b>	<b>\$0.00</b>	<b>\$0.00</b>	<b>\$215,360.37</b>	<b>\$400,687.71</b>	<b>\$400,687.71</b>	<b>\$0.00</b>
3920	Impuestos y derechos	\$8,899.37	\$12,193.63	\$21,093.00	\$21,093.00	\$0.00	\$0.00	\$0.00	\$0.00	\$21,093.00	\$21,093.00	\$0.00
3921	Impuestos y derechos	\$8,899.37	\$12,193.63	\$21,093.00	\$21,093.00	\$0.00	\$0.00	\$0.00	\$0.00	\$21,093.00	\$21,093.00	\$0.00
3950	Penas, multas, accesos y actualizaciones	\$0.00	\$33,891.00	\$33,891.00	\$33,890.50	\$0.50	\$0.00	\$0.00	\$0.50	\$33,890.50	\$33,890.50	\$0.00
3951	Penas, multas, accesos y actualizaciones	\$0.00	\$33,891.00	\$33,891.00	\$33,890.50	\$0.50	\$0.00	\$0.00	\$0.50	\$33,890.50	\$33,890.50	\$0.00
3980	Impuesto sobre nóminas y otros que se deriven de una re	\$527,021.75	\$0.00	\$527,021.75	\$322,295.00	\$204,726.75	\$0.00	\$0.00	\$204,726.75	\$322,295.00	\$322,295.00	\$0.00
3982	Impuesto Sobre Nómina	\$527,021.75	\$0.00	\$527,021.75	\$322,295.00	\$204,726.75	\$0.00	\$0.00	\$204,726.75	\$322,295.00	\$322,295.00	\$0.00
3990	Otros servicios generales	\$41,710.33	-\$7,668.00	\$34,042.33	\$23,409.21	\$10,633.12	\$0.00	\$0.00	\$10,633.12	\$23,409.21	\$23,409.21	\$0.00
3992	Señalética y Extintores	\$21,696.63	\$0.00	\$21,696.63	\$14,268.00	\$7,428.63	\$0.00	\$0.00	\$7,428.63	\$14,268.00	\$14,268.00	\$0.00
3994	Varios	\$20,013.70	-\$7,668.00	\$12,345.70	\$9,141.21	\$3,204.49	\$0.00	\$0.00	\$3,204.49	\$9,141.21	\$9,141.21	\$0.00
<b>4000</b>	<b>TRANSFERENCIAS, ASIGNACIONES, SUBSIDIO</b>	<b>\$2,369,943,597.79</b>	<b>\$1,100,000.00</b>	<b>\$2,371,043,597.79</b>	<b>\$1,348,506,311.42</b>	<b>\$1,022,537,286.37</b>	<b>\$1,348,506,311.42</b>	<b>\$0.00</b>	<b>\$1,022,537,286.37</b>	<b>\$1,348,506,311.42</b>	<b>\$1,348,452,531.78</b>	<b>\$53,779.64</b>
<b>4500</b>	<b>PENSIONES Y JUBILACIONES</b>	<b>\$2,340,649,197.19</b>	<b>\$0.00</b>	<b>\$2,340,649,197.19</b>	<b>\$1,318,514,215.79</b>	<b>\$1,022,134,981.40</b>	<b>\$0.00</b>	<b>\$0.00</b>	<b>\$1,022,134,981.40</b>	<b>\$1,318,514,215.79</b>	<b>\$1,318,460,436.15</b>	<b>\$53,779.64</b>
4510	Pensiones	\$2,340,649,197.19	\$0.00	\$2,340,649,197.19	\$1,318,514,215.79	\$1,022,134,981.40	\$0.00	\$0.00	\$1,022,134,981.40	\$1,318,514,215.79	\$1,318,460,436.15	\$53,779.64
4512	Pensiones Burocratas	\$1,873,465,552.35	\$0.00	\$1,873,465,552.35	\$1,074,214,632.88	\$799,250,919.47	\$0.00	\$0.00	\$799,250,919.47	\$1,074,214,632.88	\$1,074,160,853.24	\$53,779.64
4513	Pensiones Maestros	\$449,201,674.46	\$0.00	\$449,201,674.46	\$235,395,847.70	\$213,805,826.76	\$0.00	\$0.00	\$213,805,826.76	\$235,395,847.70	\$235,395,847.70	\$0.00



**DIRECCION DE PENSIONES DEL ESTADO DE SAN LUIS POTOSÍ**  
**ESTADO DE SAN LUIS POTOSÍ**  
 Estado del Ejercicio del Presupuesto de Egresos por Fuente de Financiamiento Al 31/ago/2024

Objeto del Gasto	Unidad Administrativa	Aprobado	Ampliaciones / (Reducciones)	Presupuesto Vigente	Comprometido	Presupuesto Disponible para Comprometer	Devengado	Comprometido o No Devengado	Presupuesto Sin Devengar	Ejercido	Pagado	Cuentas por Pagar	Deuda
4515 Pensiones DPE		\$17,981,970.38	\$0.00	\$17,981,970.38	\$8,903,735.21	\$9,078,235.17	\$8,903,735.21	\$0.00	\$9,078,235.17	\$8,903,735.21	\$8,903,735.21	\$0.00	\$0.00
4590 Otras pensiones y jubilaciones		\$29,294,400.60	\$1,100,000.00	\$30,394,400.60	\$29,992,095.63	\$402,304.97	\$29,992,095.63	\$0.00	\$402,304.97	\$29,992,095.63	\$29,992,095.63	\$0.00	\$0.00
4593 Bono de permanencia Maestros		\$29,294,400.60	\$1,100,000.00	\$30,394,400.60	\$29,992,095.63	\$402,304.97	\$29,992,095.63	\$0.00	\$402,304.97	\$29,992,095.63	\$29,992,095.63	\$0.00	\$0.00
<b>5000 BIENES MUEBLES, INMUEBLES E INTANGIBLE:</b>		<b>\$0.00</b>	<b>\$277,728.09</b>	<b>\$277,728.09</b>	<b>\$77,728.09</b>	<b>\$200,000.00</b>	<b>\$77,728.09</b>	<b>\$0.00</b>	<b>\$200,000.00</b>	<b>\$77,728.09</b>	<b>\$77,728.09</b>	<b>\$0.00</b>	<b>\$0.00</b>
<b>5100 MOBILIARIO Y EQUIPO DE ADMINISTRACIÓN</b>		<b>\$0.00</b>	<b>\$223,856.71</b>	<b>\$223,856.71</b>	<b>\$23,856.71</b>	<b>\$200,000.00</b>	<b>\$23,856.71</b>	<b>\$0.00</b>	<b>\$200,000.00</b>	<b>\$23,856.71</b>	<b>\$23,856.71</b>	<b>\$0.00</b>	<b>\$0.00</b>
5110 Muebles de oficina y estantería		\$0.00	\$200,000.00	\$200,000.00	\$0.00	\$200,000.00	\$0.00	\$0.00	\$200,000.00	\$0.00	\$0.00	\$0.00	\$0.00
5111 Muebles de oficina y estantería		\$0.00	\$200,000.00	\$200,000.00	\$0.00	\$200,000.00	\$0.00	\$0.00	\$200,000.00	\$0.00	\$0.00	\$0.00	\$0.00
5150 Equipos de cómputo y de tecnologías de la información		\$0.00	\$23,856.71	\$23,856.71	\$23,856.71	\$0.00	\$23,856.71	\$0.00	\$0.00	\$23,856.71	\$23,856.71	\$0.00	\$0.00
5151 Equipo de cómputo y de tecnologías de la información		\$0.00	\$23,856.71	\$23,856.71	\$23,856.71	\$0.00	\$23,856.71	\$0.00	\$0.00	\$23,856.71	\$23,856.71	\$0.00	\$0.00
<b>5600 MAQUINARIA, OTROS EQUIPOS Y HERRAMIENTAS</b>		<b>\$0.00</b>	<b>\$53,871.38</b>	<b>\$53,871.38</b>	<b>\$53,871.38</b>	<b>\$0.00</b>	<b>\$53,871.38</b>	<b>\$0.00</b>	<b>\$0.00</b>	<b>\$53,871.38</b>	<b>\$53,871.38</b>	<b>\$0.00</b>	<b>\$0.00</b>
5640 Sistemas de aire acondicionado, calefacción y de refriger		\$0.00	\$53,871.38	\$53,871.38	\$53,871.38	\$0.00	\$53,871.38	\$0.00	\$0.00	\$53,871.38	\$53,871.38	\$0.00	\$0.00
5641 Sistemas de aire acondicionado, calefacción y de refriger		\$0.00	\$53,871.38	\$53,871.38	\$53,871.38	\$0.00	\$53,871.38	\$0.00	\$0.00	\$53,871.38	\$53,871.38	\$0.00	\$0.00
<b>Recursos Propios</b>		<b>\$2,397,756,543.20</b>	<b>\$2,016,279.29</b>	<b>\$2,399,774,822.49</b>	<b>\$1,373,717,692.10</b>	<b>\$1,026,057,130.39</b>	<b>\$1,363,404,969.16</b>	<b>\$10,372,722.94</b>	<b>\$1,036,369,853.00</b>	<b>\$1,363,404,969.16</b>	<b>\$1,363,296,757.19</b>	<b>\$108,171.97</b>	<b>\$108,171.97</b>

**Totál Final** \$2,397,756,543.20 \$2,016,279.29 \$2,399,774,822.49 \$1,373,717,692.10 \$1,026,057,130.39 \$1,363,404,969.16 \$10,372,722.94 \$1,036,369,853.00 \$1,363,404,969.16 \$1,363,296,757.19 \$108,171.97

Lic. Luis Arturo Quezada Puente  
 Director General

C.P. Miguel Ángel Tapia Guel  
 Contador

C.P. Magally Top Ortiz  
 Encargada del Área de Servicios Administrativos



**DIRECCION DE PENSIONES DEL ESTADO DE SAN LUIS POTOSÍ**  
**Gasto por Categoría Programática**  
**Del 1 de Enero al 31 de Agosto de 2024**

Concepto	Egresos				Subejercicio 6 = (3 + 4)
	Aprobado 1	Ampliaciones/ (Reducciones) 2	Modificado 3 = (1 + 2)	Devengado 4	
<b>Programas</b>					
<b>Subsidios: Sector Social y Privado o Entidades Federativas y Municipios</b>	2,397,758,543	2,016,279	2,399,774,822	1,363,404,969	1,363,296,797
Otros Subsidios	0	0	0	0	0
Sujetos a Reglas de Operación	0	0	0	0	0
<b>Desempeño de las Funciones</b>	2,397,758,543	2,016,279	2,399,774,822	1,363,404,969	1,363,296,797
Prestación de Servicios Públicos	2,397,758,543	2,016,279	2,399,774,822	1,363,404,969	1,363,296,797
Provisión de Bienes Públicos	0	0	0	0	0
Planeación, seguimiento y evaluación de políticas públicas	0	0	0	0	0
Promoción y fomento	0	0	0	0	0
Regulación y supervisión	0	0	0	0	0
Funciones de las Fuerzas Armadas (Únicamente Gobierno Federal)	0	0	0	0	0
Específicos	0	0	0	0	0
Proyectos de Inversión	0	0	0	0	0
<b>Administrativos y de Apoyo</b>	0	0	0	0	0
Apoyo al proceso presupuestario y para mejorar la eficiencia institucional	0	0	0	0	0
Apoyo a la función pública y al mejoramiento de la gestión	0	0	0	0	0
Operaciones ajenas	0	0	0	0	0
<b>Compromisos</b>	0	0	0	0	0
Obligaciones de cumplimiento de resolución Jurisdiccional	0	0	0	0	0
Desastres Naturales	0	0	0	0	0
<b>Obligaciones</b>	0	0	0	0	0
Pensiones y jubilaciones	0	0	0	0	0
Aportaciones a la seguridad social	0	0	0	0	0
Aportaciones a fondos de estabilización	0	0	0	0	0
Aportaciones a fondos de inversión y reestructura de pensiones	0	0	0	0	0
<b>Programas de Gasto Federalizado (Gobierno Federal)</b>	0	0	0	0	0
Gasto Federalizado	0	0	0	0	0
Participaciones a entidades federativas y municipios	0	0	0	0	0
Costo financiero, deuda o apoyos a deudores y ahorradores de la banca	0	0	0	0	0
Adeudos de ejercicios fiscales anteriores	0	0	0	0	0
<b>Total del Gasto</b>	<b>2,397,758,543</b>	<b>2,016,279</b>	<b>2,399,774,822</b>	<b>1,363,404,969</b>	<b>1,363,296,797</b>




Lic. Luis Arturo Coronado Puente  
 Director General

*[Firma]*  
 C. P. Magallón Torre Ortiz  
 Encargada del Área de Servicios Administrativos

C. P. Miguel Ángel Tapia Guel  
 Contador



**DIRECCION DE PENSIONES DEL ESTADO DE SAN LUIS POTOSI**  
**ESTADO DE SAN LUIS POTOSI**  
Ramo o Dependencia / Función / Programas y proyectos de Inversión  
Del 01/ene/2024 Al 31/ago/2024

Ramo o Dependencia / Función / Programas y proyectos de Inversión	Ampliaciones/ Aprobado/Reducciones)	Presupuesto Vigente	Comprometido	Presupuesto Disponible para Comprometer	Devengado	Comprometido No Devengado	Presupuesto Sin Devengar	Ejercido	Pagado	Cuentas por Pagar/Deuda
	 Lic. Luis Arturo Coronado Puerfite Director General				 C.P. Magaly Toro Ortiz Encargada del Área de Servicios Administrativos					
	 C.P. Miguel Ángel Tapia Guel Contador									





**DIRECCIÓN DE PENSIONES DEL ESTADO DE SAN LUIS POTOSÍ  
NOTAS A LOS ESTADOS E INFORMES CONTABLES, PRESUPUESTARIOS,  
PROGRAMÁTICOS Y DE LOS INDICADORES DE POSTURA FISCAL**

Con el propósito de dar cumplimiento a los artículos 46 y 49 de la Ley General de Contabilidad Gubernamental, se emiten las presentes notas a los estados financieros cuyos rubros así lo requieran teniendo presente los postulados de revelación suficiente e importancia relativa con la finalidad, que la información sea de mayor utilidad para los usuarios.

**a) NOTAS DE DESGLOSE**

**I) NOTAS AL ESTADO DE SITUACIÓN FINANCIERA**

**Activo Circulante**

• **Efectivo y Equivalentes:**

El saldo global de Efectivo y Equivalentes de \$ **172,628,201.65** se encuentra conformado por las siguientes cuentas:

1. - Fondos Fijos los cuales fueron asignados para cubrir gastos menores y se detallan a continuación:

Fondo Fijo de Caja	\$ 10,013.29
Fondo Fijo de Caja	\$ 5,339.99
Estacionamiento	
Fondo Fijo Caja General	\$ 500.00
<b>TOTAL</b>	<b>\$ 15,853.28</b>

- 2.- Bancos los cuales están integrados por 31 cuentas divididas por Fondos y/o sectores como se detallan a continuación:

Fondo Contingente	\$ 14,247,238.08
Burócratas	\$ 55,566,048.50
Maestros	\$ 13,373,987.43
Telesecundaria	\$ 23,622,749.32
Fondo Especial	\$ 190,467.73
<b>TOTAL</b>	<b>\$107,000,491.06</b>

El saldo global de las cuentas que posee la Dirección de Pensiones se observa en el Estado de Situación Financiera en el rubro de Efectivos/Equivalentes – Bancos/Tesorería. De igual manera, es importante mencionar, que las operaciones de las cuentas son realizadas vía:

- Transferencia: a través del sistema de dispersión de la Institución Financiera con la que se tienen contratadas las cuentas.
- Emisión de cheques, cuando así lo decide el proveedor o en su caso el beneficiario, este es elaborado con la firma del director general de la Dirección de Pensiones del Estado de San Luis Potosí; en el convenio se encuentran registrada la firma del director general.

**3.- Inversiones Temporales (hasta 3 meses) las cuales están divididas por Fondos y/o sectores como se detallan a continuación:**

Fondo Contingente	\$ 5,988,604.79
Burócratas	\$ 1,307.66
Maestros	\$ 1,085,502.47
Telesecundaria	\$ 5,805,921.87
Fondo Especial	\$ 11,429.15
<b>TOTAL</b>	<b>\$ 12,892,765.94</b>

Es importante mencionar que no fue posible conciliar 3 Cuentas de Inversión ya que no se nos proporcionaron estados de cuenta, debido a los movimientos de Personal del área de Tesorería y de Prestamos a Corto Plazo, siendo las siguientes:

1	<b>SUNPORT CAPITAL DPE BURÓCRATAS</b>
2	<b>SUNPORT CAPITAL DPE FONDO CONTINGENTE</b>
3	<b>EFG MC58 1875 9000 0104 1895 1121 808 LEONTEQ SECUR DPE FONDO MAESTROS</b>

**4.- Fondos de Afectación Especifica los cuales están integradas por cuentas divididas en Fondos y/o Sectores como se detallan a continuación:**

Burócratas	\$ 51,451,367.34
Maestros	\$ 1,267,724.03
<b>TOTAL</b>	<b>\$ 52,719,091.37</b>

• **Derechos a Recibir Efectivo y Equivalentes:**

El saldo global de Derechos a Recibir Efectivo y Equivalentes de **\$ 6,095,941,633.88** se encuentra conformado por las siguientes cuentas:

**1.- Inversiones Financieras a Corto Plazo divididas por Fondos y/o Sectores como se detallan a continuación:**

Fondo Contingente	\$	3,023,948.24
Burócratas	\$	93,182,901.55
Maestros	\$	166,252.77
Telesecundaria	\$	709,377.48
<b>TOTAL</b>	<b>\$</b>	<b>97,082,480.04</b>

2.- Cuentas por cobrar a corto plazo con las que cuenta la Dirección de Pensiones del Estado, las cuales están conformadas por los ingresos que percibe esta Dirección por el arrendamiento de espacios en Estacionamiento Público (exclusivos), Despachos y/o locales, así como las aportaciones que recibe la Dirección por parte de la Tesorería del Estado, y se detallan a continuación:

Impuestos por recuperar	\$	75,308.83
Arrendamiento de cajones de estacionamiento	\$	145,662.57
Arrendamiento de Despachos	\$	994,583.24
Tesorería del Estado (Cuotas a la Dirección de Pensiones)	\$	4,026,004,080.01
Otros Ingresos, Otros Ingresos y Beneficios Varios	-\$	560.00
Reserva de cuentas incobrables	-\$	6,800.00
<b>TOTAL</b>	<b>\$</b>	<b>4,027,212,274.65</b>

3.- Deudores Diversos por cobrar a Corto Plazo, integrado por viáticos que comprueba el personal, el seguro que se paga al IMSS por pensionados, nomina que se paga mensualmente a Prejubilados y Bonos que se otorgan, el recurso lo debe de proporcionar Finanzas y se detalla a continuación:

Deudores Varios	\$	753,633,835.76
Reintegro Bonos a la Permanencia	-\$	37,412.04
Gastos por Comprobar	\$	53,752.05
Seguros PH (Caja)	\$	510,069.09
Pensiones	\$	69,965.67
Seguro de Salud p/la Familia	\$	221,099,855.09
Maestros Prejubilados	\$	252,515,315.19
Secretaria de Finanzas	\$	105,356,670.68
Deudores Seguros Prest. Hipotecarios Bansi	\$	8,052.49
<b>TOTAL</b>	<b>\$</b>	<b>1,333,210,103.98</b>

4.- El saldo al 31 de agosto de 2024 de los préstamos a corto plazo asciende a la cantidad de **\$514,026,039.25** la cual se ve reducida por una estimación de cuentas incobrables por la cantidad de **\$6'872,174.00**, que se tiene registrada desde el ejercicio 2009, la cual no ha sido actualizada.

5.- El saldo al 31 de agosto de 2024 de otros derechos a recibir efectivo o equivalentes a corto plazo ascienden a la cantidad de **\$ 124,410,735.96**; la cual está integrada por los intereses por cobrar sobre los préstamos a corto plazo otorgados a los diferentes sectores que cotizan en esta Dirección de Pensiones.

- **Derechos a Recibir Bienes o Servicios**

El saldo global de Derechos a Recibir Bienes o Servicios de **\$ 3,396,778.81** se encuentra conformado por las siguientes cuentas:

1.- El saldo de cuenta es Otros derechos a recibir bienes o servicios a corto plazo por la cantidad de **\$ 3,396,778.81**, corresponde a los seguros pagados por adelantado contratados con SURA de los créditos Hipotecarios de burócratas y maestros los cuales serán amortizados en 12 meses, además de las retenciones de Impuestos sobre la renta y valor agregado que las Instituciones Financieras han venido realizando a la Dirección de Pensiones por el manejo de las cuentas.

- **Otros Activos Circulantes**

El saldo Global de la cuenta de Otros Activos Circulantes es por la cantidad de **\$ 4,714,191.10** y corresponde a bienes que han sido embargados por la Dirección de Pensiones a derechohabientes que no liquidaron sus adeudos hipotecarios, dicha cuenta se encuentra conformada por 9 casas habitación y un departamento; cabe señalar que las casas de Hogares Populares, Fraccionamiento del Sol y Fracc. María Cecilia se encuentran en trámite en protocolización, y se encuentra conformado por las siguientes cuentas.

CASA HABITACIÓN CALLE SEVILLA Y OLMEDO No 355	\$523,252.81
DEPARTAMENTO No 16 CONJUNTO HABITACIONAL NARANJOS	\$132,617.41
CASA HABITACIÓN CALLE PASEO DE LAS CIGÜEÑAS N.16 FRACCIONAMIENTO HOGARES POPULARES,S.G.S	\$557,037.00
CASA HABITACIÓN CALLE DESDRE No 18 FRACCIONAMIENTO MARÍA CECILIA, SLP	\$402,750.00
CASA HABITACIÓN CALLE ELECTRÓNICA DEL FRACCIONAMIENTO VALLE DEL TECNOLÓGICO N. 151, SLP.	\$499,606.63
CASA HABITACIÓN C PASAJE AZTLÁN ANTES PASAJE SOLDADORES 104 FRACC. INDUSTRIAL AVIACIÓN Y/O RETORNOS	\$615,250.00
CASA HABITACIÓN CALLE PRIVADA CERRO DE LAS ESTRELLAS 107 FRACC. MARÍA CECILIA	\$423,500.00
CASA HABITACIÓN C SAN RODOLFO 14 FRACC. ESPERANZA	\$515,180.25
CASA HABITACIÓN CIRCUITO IGNACIO ZARAGOZA 477 FRACC. JARDINES DEL SOL	\$487,920.72

CASA HABITACIÓN CAMINO REAL A SAN PEDRO 3060 FRACC. VILLAS DE LAS FLORES	\$557,076.28
<b>TOTAL</b>	<b>\$4,714,191.10</b>

### Activo no Circulante

- Inversiones Financieras a Largo Plazo**

El saldo de las Inversiones Financieras a largo plazo es por la cantidad de **\$ 37,406,677.05**; se integra por Fondos y/o sectores como se detallan a continuación:

Inversiones Hipotecario más de 2 Años (FC)	-\$ 4,082,925.23
Fondo Contingente	\$ 4,050,000.00
Burócratas	\$ 4,270,110.67
Maestros	\$ 33,169,491.61
<b>TOTAL</b>	<b>\$ 37,406,677.05</b>

- Derechos a Recibir Efectivo o Equivalentes a Largo Plazo**

El saldo global de Derechos a Recibir Efectivo o Equivalentes a Largo Plazo de **\$ 2,042,484,422.54** se encuentra conformado por las siguientes cuentas:

1.- El saldo al 31 de agosto de 2024 de los préstamos a largo plazo asciende a la cantidad de **\$1,066,036,976.01**, que corresponde a los préstamos hipotecarios y préstamos personales otorgados a los derechohabientes que cotizan de los diferentes sectores.

2.- Otros derechos a recibir efectivo o equivalentes a Largo Plazo Esta, la cual está integrada por los intereses por cobrar a los derechohabientes a quienes se les otorgo un préstamo hipotecario y/o personal a largo plazo y el saldo al 31 de Agosto de 2024 ascienden a la cantidad de **\$976,447,446.53**.

- Bienes inmuebles, infraestructura y construcciones en proceso:**

El saldo al 31 de agosto de 2024 de los Bienes inmuebles, infraestructura y construcciones en proceso asciende a la cantidad de **\$ 23,547,493.13** y se encuentra integrada por el valor del terreno, el edificio y las mejoras que se le han implementado; así mismo se refleja que durante los años 1992 y 1999 se realizaron reevaluaciones al edificio. Se han aplicado **\$ 18,242,052.49** de depreciaciones a bienes inmuebles.

- **Bienes muebles:**

El saldo al 31 de agosto de 2024 de los Bienes muebles asciende a la cantidad de **\$11'485,397.76** y se le han aplicado **\$ 9,279,807.64** de depreciaciones, de acuerdo con los lineamientos emitidos por el CONAC.

**Activos intangibles:**

El saldo al 31 de agosto de 2024 de los activos intangibles asciende a la cantidad de **\$ 765,276.57** y se encuentra totalmente amortizado de acuerdo con los lineamientos emitidos por el CONAC.

**Pasivo Circulante**

- **Cuentas por Pagar a Corto Plazo**

El saldo global de Cuentas por Pagar a Corto Plazo es de **\$122,006,635.37** y se encuentra conformado por las siguientes cuentas:

- 1.- Servicios personales por pagar a corto plazo, el cual tiene saldo por la cantidad de **\$ 273,813.86** y corresponde a remuneraciones y seguros por pagar a corto plazo.
- 2.- Proveedores por pagar a corto plazo, el cual tiene saldo por la cantidad de **\$70,170.02** y se encuentra compuesto por saldos que quedaron pendientes de liquidar al cierre del ejercicio 2023 y saldos negativos por pago de proveedores sin contar con la factura correspondiente.
- 3.- Transferencias otorgadas por pagar a corto plazo, la cual tiene saldo por la cantidad de **\$ 121,218,027.93**, y esta cuenta se encuentra integrada por los importes pendientes de pagar a los derechohabientes, los cuales se encuentran en una situación jurídica, o no se encuentran localizables.
- 4.- Retenciones y contribuciones por pagar a corto plazo, la cual tiene saldo por la cantidad de **\$ 179,373.97**, y esta cuenta se encuentra en análisis para integrar los saldos que la componen toda vez que el entero al Sistema de Administración Tributaria se está realizando mes con mes.
- 5.- Otras cuentas por pagar a corto plazo y es por la cantidad de **\$ 265,249.59**, y esta cuenta se encuentra integrada por préstamos personales a pagar que por alguna situación ajena a la Dirección no fueron cobrados por los beneficiarios; así mismo por los cheques que fueron expedidos y no cobrados que tienen una antigüedad de más de 6 meses.

- **Pasivos Diferidos a Corto Plazo**

El saldo global de Pasivos Diferidos a Corto Plazo es de **\$ 104,077,718.40** y se encuentra conformado por las siguientes cuentas:

1.- Ingresos cobrados por adelantado a corto plazo, la cual tiene saldo por la cantidad de **\$ 34,654.28**, y esta cuenta se encuentra en análisis a fin de depurarla y que refleje los saldos correctos toda vez que se encuentra integrada por cobros de rentas de espacios exclusivos de estacionamiento correspondientes a ejercicios fiscales anteriores a 2021, durante el mes de febrero se aplicaron los pagos a su cuenta por cobrar, sin embargo, aún debe ser depurada esta cuenta.

2.- Intereses cobrados por adelantado a corto plazo, la cual tiene saldo por la cantidad de **\$104,043,064.12**, esta cuenta se encuentra integrada por los intereses sobre préstamos a corto plazo que se encuentran pendientes de aplicar (la aplicación de estos intereses se genera cuando se realiza la amortización de estos intereses).

- **Fondos y bienes de terceros en garantía y/o administración a corto Plazo**

El saldo al 31 de agosto de 2024 de los fondos y bienes de terceros en garantía y/o administración a corto plazo es por la cantidad de **\$ 8,149,212.63** y este saldo corresponde al fondo de garantía que se les cobra a los deudores por los préstamos otorgados de los diferentes sectores.

- **Otros Pasivos a Corto Plazo**

El saldo global de Otros Pasivos a Corto Plazo es de **\$1,081,602.48** y se encuentra conformado por las siguientes cuentas:

1.- Ingresos por clasificar, la cual tiene saldo por la cantidad de **\$1,081,602.48**, esta cuenta se encuentra integrada por montos que fueron depositados en las cuentas bancarias y no fue posible su identificación.

### **Pasivo No Circulante**

- **Pasivos Diferidos a Largo Plazo**

El saldo global de Pasivos Diferidos a largo plazo es de **\$ 765,070,181.48** y se encuentra conformado por las siguientes cuentas:

1.- Intereses cobrados por adelantado a largo plazo, la cual tiene saldo por la cantidad de **\$ 765,070,181.48**, y esta cuenta se encuentra integrada por los intereses sobre préstamos hipotecarios pendientes de aplicar; esta cuenta se ve disminuida cuando se amortizan los préstamos, mes con mes.

## II) NOTAS AL ESTADO DE ACTIVIDADES

### Ingresos y Otros Beneficios

- **Ingresos de Gestión**

El saldo global de Ingresos de Gestión es de **\$ 1.003,294,442.50** y se encuentra conformado por las siguientes cuentas:

1.- Cuotas y Aportaciones de Seguridad Social y que ascienden a la cantidad de **\$ 805,797,456.11**

2.- Ingresos por venta de bienes y prestación de servicios y que ascienden por la cantidad de **\$ 197,496,986.39**

- **Otros Ingresos y Beneficios**

El saldo global Otros Ingresos y Beneficios es de **\$ 83,616,810.46** y se encuentra conformado por las siguientes cuentas:

1.- Ingresos Financieros, la cual tiene saldo es por la cantidad de **\$ 39,307,902.52**; y se integra por los rendimientos y plusvalías que han generado las cuentas bancarias que fueron contratadas para invertirse en mesas de dinero o inversiones a corto o largo plazo.

2.- Otros ingresos y beneficios varios, la cual tiene saldo por la cantidad de **\$ 44,308,907.94**; y se integra por los cobros que se realizan por concepto de intereses moratorios, reposición de credenciales y servicio postal.

### Gastos y Otras Pérdidas

- **Gastos de Funcionamiento**

El saldo global Gastos de Funcionamiento es de **\$ 14,820,929.65** y se encuentra conformado por las siguientes cuentas:

1.- Servicios Personales, la cual tiene saldo por la cantidad de **\$ 10,090,774.92**.

2.- Materiales y Suministros, la cual tiene saldo por la cantidad de **\$ 639,519.21**.

3.- Servicios Generales, la cual tiene saldo por la cantidad de **\$ 4,090,635.52**.



- **Transferencias, Asignaciones, Subsidios y Otras Ayudas**

El saldo es por la cantidad de **\$ 1,348,506,311.42**, por concepto de Pensiones y Jubilaciones devengadas al 31 de agosto de 2024 por los sectores que cotizan en esta Dirección de Pensiones del Estado.

- **Otros Gastos y Perdidas Extraordinarias**

El saldo global otros Gastos y Perdidas Extraordinaria es de **\$ 10,003,140.86** y se encuentra conformado por las siguientes cuentas:

- 1.- Estimaciones, Depreciaciones, Deterioros, Obsolescencia y Amortizaciones, la cual tiene saldo por la cantidad de **\$ 314,032.83**.
- 2.- Otros Gastos, la cual tiene saldo por la cantidad de **\$ 9,689,108.03**, y está integrado por minusvalías generadas en las cuentas de inversión y amortizaciones de seguros de vida grupo deudores.

#### **Notas al Estado de Variaciones en la Hacienda Pública Patrimonio**

- **Hacienda Pública / Patrimonio:**

El saldo es por la cantidad de **\$ 7,650,116,714.35** del Ejercicio Ahorro / Desahorro, Resultado de Ejercicios Anteriores y Rectificaciones de Resultados de Ejercicios Anteriores.

La cuenta del Patrimonio Generado Inicia con un saldo de **\$ 7,666,468,776.05**  
La variación al Patrimonio Generado para el 31 de agosto de 2024 fue de **-\$ 16,352,061.70**, situación originada por el desahorro que se originó al cierre del mes y las aportaciones que se recibieron.

#### **Notas al Estado de Flujo de Efectivo**

El análisis de los saldos Inicial y Final que figuran en el Estado del Flujo de Efectivo y Equivalentes es el siguiente:

<b>Concepto</b>	<b>2024</b>	<b>2023</b>
Efectivo	\$ 15,853.28	\$15,353.28
Bancos/Tesorería	\$107,000,491.06	\$44'346,585.65
Bancos/Dependencias y otros	-	-
Inversiones Temporales (hasta 3 meses)	\$ 12,892,765.94	\$17'169,980.81
Fondos con afectación específica	\$ 52,719,091.37	\$82'655,130.81
Depósitos de Fondos de Terceros en garantía y/o Administración	-	-
Otros Efectivos y Equivalentes	-	-
<b>Total de Efectivo y Equivalente</b>	<b>\$ 172,628,201.65</b>	<b>\$ 144'187,050.55</b>

1. La Conciliación de los Flujos de Efectivo Netos de las Actividades de Operación y los saldos de Resultados del Ejercicio (Ahorro/Desahorro), es la siguiente:

Concepto	2024	2023
<b>Resultados del Ejercicio Ahorro/Desahorro</b>	<b>-\$286,419,128.97</b>	<b>-\$482,852,721.36</b>
<b>Movimientos de partidas (o rubros) que no afectan al efectivo</b>	<b>X</b>	<b>X</b>
Depreciación	\$314,032.83	355,674.73
Amortización	-	-
Incrementos en las provisiones	-	-
Incremento en inversiones producido por revaluación	-	-
Ganancia/pérdida en venta de bienes muebles, inmuebles e intangibles	-	-
Incremento en cuentas por cobrar	-	-
<b>Flujos de Efectivo Netos de las Actividades de Operación</b>	<b>\$28,441,151.20</b>	<b>-671,743,077.44</b>

#### Notas a las Conciliaciones de Ingresos y Egresos Presupuestarios y Contables

La conciliación entre los ingresos presupuestarios (Origen) y contables en el Estado de Flujo de Efectivo por Actividades de Operación por la cantidad de **\$ 1,391,660,220.30**, integrada por los siguientes conceptos de ingresos: Productos de Tipo Corriente; Derechos; Transferencias, Asignaciones Subsidios y Otras Ayudas, y Otros Ingresos.

De igual manera, la conciliación entre los egresos presupuestarios (Aplicación) y los gastos contables es por la cantidad de **\$ 1,363,219,069.10**, obtenida del gasto devengado integrado por los Gastos de Funcionamiento (Servicios Personales, Materiales y Suministros y Servicios Generales), Transferencias Internas y Asignaciones al Sector Público (Aportación a la Contraloría Interna de Organismos Descentralizados); así como las Ayudas Sociales (Becas – Estímulos a Becarios de los Programas Sociales convenidos). Este importe emitido por el sistema contable no considera lo referente al Capítulo de Bienes Muebles, Inmuebles e Intangibles.

#### Notas al Estado Analítico del Activo

En relación con el Efectivo y Equivalentes (Bancos/Tesorería) del Estado de Situación Financiera, se tuvo una variación positiva por la cantidad de **\$ 28,441,151.10** respecto al 31 de diciembre de 2023.

En lo que se refiere a adquisiciones de Activo: Bienes Muebles, Inmuebles e Intangibles, se tuvo una variación Positiva por la Cantidad de **\$ 77,728.09** en comparación con el cierre al 31 de diciembre de 2023.

### **Notas al Estado Analítico de la Deuda y Otros Pasivos**

El endeudamiento reflejado por la cantidad de **\$ 1,000,385,350.36** no se origina de operaciones realizadas con Instituciones de Crédito, sino que proviene de cuentas por pagar a corto y largo plazo.

Respecto al Ejercicio Fiscal anterior, se refleja una variación negativa de **\$ 85,673,934.95** respecto al cierre del ejercicio 2023, esto se refleja por un trabajo de integración que se está realizando a las cuentas para que muestren saldos correctos.

El importe de endeudamiento se puede apreciar a detalle en el rubro de Pasivos de los presentes Notas a los Estados Financieros.

### **Notas al Informe Sobre Pasivos Contingentes**

Al 31 de agosto de 2024, no se registró ningún Pasivo Contingente.

### **Notas al Estado de Cambios en la Situación Financiera**

El Efectivo y Equivalentes generados durante el periodo, se ve reflejado en un Desahorro del ejercicio respecto del año anterior.

### **Estado Analítico de Ingresos Presupuestales**

En función al Ingreso estimado para el ejercicio 2024 se tienen por devengados los siguientes conceptos e importes:

**Cuotas y Aportaciones de Seguridad Social** por la cantidad de **\$ 805,797,456.11**;

**Ingresos por venta de bienes y prestación de servicios** por la cantidad de **\$ 237,783,160.27**.

### **Estado Analítico del Ejercicio del Presupuesto de Egresos**

El presupuesto devengado en el periodo es de **\$ 1,363,404,969.16**, mismo que se detalla en los siguientes Estados Analíticos del Ejercicio del Presupuesto de Egresos:

- Por Clasificación Administrativa.
- Por Clasificación Económica (por Tipo de Gasto).
- Por Objeto del Gasto (Capítulo y Concepto).
- Por Clasificación Funcional (Finalidad y Función).

## **NOTAS DE MEMORIA (CUENTAS DE ORDEN)**

El control presupuestal se registra en cuentas de orden, cuentas de ingresos y cuentas de egresos. Estas cuentas registran los momentos contables que establece la Ley General de Contabilidad Gubernamental considerando los lineamientos que emite el Consejo Nacional de Armonización Contable (CONAC); en lo relativo a los Ingresos, los momentos contables que se registran son el estimado, modificado, devengado y recaudado; en lo relativo al Gasto, se registra el presupuesto aprobado, modificado, comprometido, devengado, ejercido y pagado.

### **Adeudos de Ejercicios Fiscales Anteriores (ADEFAS)**

Al 31 de agosto de 2024 no se registraron en el sistema contable pagos pendientes por realizar de ejercicios anteriores.

### **b) NOTAS DE GESTIÓN ADMINISTRATIVA**

#### **AUTORIZACIÓN E HISTORIA LEY DE PENSIONES DEL ESTADO DE SAN LUIS POTOSÍ**

Suplemento al número 105 del periódico oficial del Estado de fecha 31 de diciembre de 1959. La dirección de pensiones se creó el 01 de enero de 1960 con RFC DPE-600101-1H2.

#### **TRANSITORIOS**

Art. 3º.- La dirección y la junta directiva deberá instalarse y funcionar normalmente en un plazo de tres meses a contar de la fecha de publicación de la presente Ley. Dentro del término indicado deberán ser designados por las autoridades y por los interesados el director y los consejeros propietarios y sus planes de junta de acuerdo a los artículos 92, 95 y 102.

#### **BASES DE PREPARACIÓN DE LOS ESTADOS FINANCIEROS**

De acuerdo con la Ley de Contabilidad Gubernamental publicada en el Diario Oficial de la Federación el 31 de diciembre de 2008. Y que entra en vigor desde el 1 de enero de 2012.

La presente Ley es de orden público y tiene como objeto establecer los criterios generales que regirán la contabilidad gubernamental y la emisión de información financiera de los entes públicos, con el fin de lograr su adecuada armonización.

La presente Ley es de observancia obligatoria para los poderes Ejecutivo, Legislativo y Judicial de la Federación, los Estados y el Distrito Federal; los ayuntamientos de los municipios; los órganos político-administrativos de las demarcaciones territoriales del Distrito Federal; las entidades de la administración pública paraestatal ya sean federales, estatales o municipales y los órganos autónomos federales y estatales.

Entendiéndose por armonización la revisión, reestructuración y compatibilización de los modelos contables vigentes a nivel nacional, a partir de la adecuación y fortalecimiento de las disposiciones jurídicas que las rigen, de los procedimientos para el registro de las operaciones, de la información que deben generar los sistemas de contabilidad

gubernamental, y de las características y contenido de los principales informes de rendición de cuenta.

## **ORGANIZACIÓN Y OBJETO SOCIAL**

### **LEY DE PENSIONES DEL ESTADO DE SAN LUIS POTOSÍ**

#### **TITULO PRIMERO**

##### **DISPOSICIONES GENERALES**

Art. 1º.- La presente Ley se aplicará a los trabajadores al servicio del Estado, empleados y funcionarios al servicio del Estado cuyos cargos estén enumerados en las Leyes orgánicas del respectivo servicio o en los presupuestos de egresos y que hayan sido designados en virtud del nombramiento legal expedido por autoridad competente. Los funcionarios de elección popular no quedaran comprendidos en la misma Ley.

Art. 2º.- También se aplicará a los demás funcionarios y empleados dependientes de institutos o patronos descentralizados a los municipios del Estado cuando expresamente manifiesten acogerse a los beneficios de la Ley, tanto los interesados como dichos organismos o patronatos y ayuntamientos, y a cumplir las obligaciones que ella determina.

Art. 3º.- Los trabajadores mencionados en los artículos anteriores y sus familiares, tendrán derecho, en los casos y con los requisitos que esta Ley establece, a los siguientes beneficios:

Frac. I.- Pensión por vejez o por inhabilitación del trabajador.

Frac. II.- Pensiones para los familiares del trabajador que fallezca a causa del servicio o a consecuencia de él, o que, teniendo derecho a pensión, no la hubiese solicitado.

Frac. III.- Pensión para familiares por muerte del trabajador pensionado.

Frac. IV.- Devolución de los descuentos para el fondo, a los trabajadores que se separaron del servicio.

Frac. V.- Devolución de descuentos para el fondo, a familiares, cuando los trabajadores fallezcan sin tener derecho a pensión.

Frac. VI.- Obtención de préstamos hipotecarios.

Frac. VII.- Obtención de préstamos quirografarios.

Frac. VIII.- Obtención en propiedad o arrendamiento, a precios baratos y con facilidades de pago, de casas o terrenos de la dirección.

Frac. IX.- Los demás que conceda esta Ley.

3.3.2 La Dirección de Pensiones del Estado de San Luis Potosí es un ente no contribuyente, pero está obligada a retener y enterar las siguientes contribuciones:

Impuesto al Valor Agregado.

ISR Retención por Salarios.

ISR Retención por Servicios Profesionales

3.3.3 Estructura organizacional básica:

Director General.

Sub director de Préstamos a Corto plazo y Tesorería.

Sub-director Jurídico.

Sub director de Servicios Administrativos.

Sub director de Afiliación y Vigencia.

Sub director de Informática.

Sub director de Estacionamiento, Intendencia y Vigilancia.

3.3.4 En el aspecto de seguridad social, los trabajadores de la Dirección de Pensiones cotizan al Instituto Mexicano del Seguro Social en la modalidad 36, dentro del sector de gobierno, que cubre el seguro de enfermedad y maternidad.



3.3.5 El Impuesto al Valor Agregado que se acredita es únicamente el proveniente de los gastos de estacionamiento, y arrendamiento, contra el impuesto al valor agregado repercutido en los rubros anteriores.

3.3.6 Al revisar las nóminas de los trabajadores de la Dirección de Pensiones nos percatamos de que el impuesto sobre la renta retenido por sueldos y salarios se retiene únicamente sobre las percepciones por sueldos, despensa, ayuda de transporte y prima vacacional, de las demás percepciones se hace un cálculo anual y la diferencia que resulte en el impuesto anual lo absorbe la Dirección de Pensiones como parte del gasto.

### **PROCESO DE MEJORA**

En el mes de Diciembre del 2010 cancelaron el saldo en rojo de la cuenta de 1139-01-02-0001 de IVA con un saldo de \$1'096,702.29 que se venía arrastrando del ejercicio pasado, a su vez cancelaron el saldo en negro de la cuenta 1139-01-03-0001 IVA identificable con un saldo en negro de \$1'098,607.79 realizando un cargo a la cuenta 1139-01-02-0001 y un abono a la cuenta 1139-01-03-0001 y por la diferencia realizamos un cargo a la cuenta de gastos 5541-02-01-0004 IVA no acreditable, lo siguiente fue porque en el ejercicio 2009 realizaban el cargo a la cuenta 1139-01-03-0001 y a la hora de pasar a gastos el IVA no acreditable abonaban a la cuenta 1139-01-02-0001 arrojándonos los saldos anteriores cuando debieron haber quedado en ceros.

3.4.2 Se recomienda un estudio actuarial con periodicidad anual para la determinación de las obligaciones que representan las pensiones y jubilaciones a favor de los trabajadores en vista de que no existe una reserva que cubra las obligaciones presentes y futuras de la Dirección en cuanto a pensiones y jubilaciones por lo dispuesto en la Ley de la materia, el total de las aportaciones de Gobierno del Estado y de los trabajadores, con excepción del 5% para el fondo de vivienda y algunas otras aportaciones especiales y esporádicas, se registran como ingresos, contra los cuales se confrontan los gastos de la Dirección como son los desembolsos por pensiones, por gastos de administración y por gastos de mantenimiento del inmueble propiedad de la Dirección para determinar el resultado de operación mensual. Esta política de contabilidad ha estado vigente desde hace varios años según las notas a los Estados Financieros de meses y ejercicios anteriores, aun cuando la Ley de referencia establece que las partidas de ingresos por aportaciones y los pagos de pensiones ya mencionados afectaran directamente la cuenta de patrimonio, esto no es apropiado, ya que ante la falta de la reserva anteriormente citada, esas aplicaciones implicaran reducciones directas al patrimonio de la Dirección de Pensiones.

3.4.3 El saldo de la cuenta de Tesorería del Estado muestra en su saldo partidas con una antigüedad considerable, se recomienda analizar las posibilidades de cobro y si no recabar evidencia para considerarlas incobrables y respaldar su cancelación.

3.4.4 De la misma manera la cuenta de cuotas pendientes por devolver requiere la depuración correspondiente mediante la conciliación con los datos del sistema de esta dirección.



3.4.5 De acuerdo a la minuta de revisión de Estados Financieros de diciembre 2012 se decide eliminar de los Estados Financieros el Estado de Flujo Operacional, ya que presenta errores no imputables al departamento de contabilidad, si no a un error en el re porteador de dicho estado concerniente a el sistema SACG y su proveedor el Instituto para el Desarrollo Técnico de las Haciendas Públicas (INDETEC), el cual fue informado vía correo electrónico con fecha 12/02/2013. De esta manera se decide sacar de los Estados Financieros el Estado de Flujo Operacional hasta que este reporteador emita información confiable, o en su defecto el Consejo Nacional de Armonización Contable (CONAC), lo requiera de manera obligatoria dentro de los Estados Financieros básicos del Ente.

3.4.6 En base a la Ley General De Contabilidad Gubernamental (LGCG), artículo 41.- Para el registro único de las operaciones presupuestarias y contables, los entes públicos dispondrán de clasificadores presupuestarios, listas de cuentas y catálogos de bienes o instrumentos similares que permitan su interrelación automática. Y en espera que el Consejo Nacional de Armonización Contable (CONAC) emita los lineamientos, integraremos a la contabilidad el Clasificador por Fuentes de Financiamiento, que consiste en presentar los gastos públicos según los agregados de los recursos empleados para su financiamiento, esta clasificación permite identificar las fuentes u orígenes de los ingresos que financian los egresos y precisar lo orientación específica de cada fuente a efecto de controlar su aplicación. Y el Clasificador Funcional del Gasto, que identifica el presupuesto destinado a funciones de gobierno, desarrollo social, desarrollo económico y otros no clasificado; permitiendo determinar los objetos generales de las políticas públicas y los recursos financieros que se asignan para alcanzar estos.

3.4.7 Dentro del Estado de Flujos de efectivo En los Estados Financiero al 31 de enero de 2013 se hace referencia a un error involuntario en el comparativo de los Ejercicios ya que 2012 debió ser 2013 y 2011 debió ser 2012, en el entendido de que los Flujos de Efectivo manifiestan las cifras correspondientes a estos periodos. Con respecto a al reporte de Estado de Flujos de Efectivo emitido por el Sistema Automatizado de Contabilidad Gubernamental (SACG) como se menciona al pie de este, aún se encuentra en su versión preliminar, tal es el caso del Estado de Clasificación Económica y el Estado de Variaciones en la Hacienda Pública, debido a la falta de normatividad a emitir por el Consejo Nacional de Armonización Contable (CONAC). Por tal motivo se anexan papeles de trabajo, donde se determina mediante el Flujo de Efectivo de Actividades de Operación (Método Indirecto) el Incremento/Disminución Neta en el Efectivo y Equivalentes al Efectivo manifestado en el Flujo de Efectivo emitido por el re-porteador del (SAACG). En tanto a los flujos netos de efectivo por actividades de Operación, Inversión y Financiamiento se mantiene la consulta con el Departamento de Soporte Contable del Instituto para el Desarrollo Técnico de las Haciendas Públicas (INDETEC), para que la sumatoria de los Orígenes menos la sumatoria de las Aplicaciones muestre el resultado correcto del Incremento/Disminución Neta en el Efectivo y Equivalentes al Efectivo. Corroborado mediante el anexo 1. Para los Estados Financieros del Ejercicio 2014 se cuenta con el último programa emitido por el (INDETEC) denominado Sistema Automatizado de Administración y Contabilidad Gubernamental (SAACG.net) v.1.4.1.4 el cual con respecto al Flujo de Efectivo ya no hace referencia a encontrarse en su versión preliminar, de igual manera se anexa papeles de trabajo donde se determina el Flujo de Efectivo. Cabe mencionar que este flujo toma siempre como saldo inicial el primer mes del ejercicio y no el del inmediato anterior.

3.4.8 En el mes de Julio de 2013 se actualiza el Sistema Automatizado de Contabilidad Gubernamental (SACG) a la versión 5.905 emitida por su proveedor el Instituto para el

Desarrollo Técnico de las Haciendas Públicas (INDETEC) mediante su página de internet [http://www.sacg.gob.mx/?page\\_id=191&edo=ESTADO%20DE%20SAN%20LUIS%20POTOSI&mun=DIRECCION%20DE%20PENSIONES&ver=5.905](http://www.sacg.gob.mx/?page_id=191&edo=ESTADO%20DE%20SAN%20LUIS%20POTOSI&mun=DIRECCION%20DE%20PENSIONES&ver=5.905). Esta versión en el Estado de Clasificación Económica incluye los gastos de consumo de los Entes de Gobierno General, en donde aparece una cantidad por \$1'370,913.86 sin hacer referencia a un concepto en específico. Por tal motivo no se incluirá dentro de los Estados Financieros hasta que su proveedor corrija este re-portal.

3.4.9 En el mes de Noviembre de 2013, con base al Pliego de Observaciones Correspondientes a la Revisión de la Dirección General de Pensiones 2012, realizada por la Auditoría Especial de Fiscalización Gubernamental, se realizaron los siguientes ajustes de reclasificación para el registro de las fluctuaciones por tipos de cambio en cuentas de resultados, anteriormente presentadas en cuenta de mayor 4395 Resultado por Posición Monetaria para la utilidad cambiaria y la 5596 Resultado por Posición Monetaria para las pérdidas cambiarias por la 4393 Diferencias por Tipo de Cambio a Favor en Efectivo y Equivalentes y la cuenta 5594 Diferencias por Tipo de Cambio Negativas en Efectivo y Equivalentes respectivamente.

En el rubro de Capital las cuentas que acumulaban a la 3110-50 Resultado de Ejercicios Anteriores, del ejercicio 2009 hacia atrás se trasladaron a acumular a la 3200 Hacienda Pública Patrimonio Generado debido a que la 3100 es Hacienda Pública Patrimonio Contribuido y estas cuentas representan el Ahorro/Desahorro de dichos ejercicios.

3.4.10 Con base en la última reforma al plan de cuentas emitido por el Consejo Nacional de Armonización Contable (CONAC) en el Manual de Contabilidad Gubernamental, el plan de Cuentas fue cargado predeterminadamente en la nueva versión del Sistema Automatizado de Administración y Contabilidad Gubernamental (SAACG.net) del Instituto para el Desarrollo Técnico de las Hacienda Públicas (INDETEC) con el que cuenta esta Dirección y cumpliendo con la LGCG; Se solicitó al Departamento de Tesorería clasificar cada una de las inversiones con las que cuenta este Ente en los siguientes rubros expuestos por el CONAC:

1.1.1.4 Inversiones Temporales (Hasta 3 meses): Representa el monto excedente de efectivo invertido por el ente público, cuya recuperación se efectuará en un plazo inferior a tres meses.

1.1.1.5 Fondos con Afectación Específica: Representan el monto de los fondos con afectación específica que deben financiar determinados gastos o actividades.

1.1.2.1 Inversiones Financieras de Corto Plazo: Representa el monto de los recursos excedentes del ente público, invertidos en títulos, valores y demás instrumentos financieros, cuya recuperación se efectuará en un plazo menor o igual a doce meses.

1.2.1.1 Inversiones a Largo Plazo: Representa el monto de los recursos excedentes del ente público, en inversiones, cuya recuperación se efectuará en un plazo mayor a doce meses.

1.2.1.2 Títulos y Valores a Largo Plazo: Representa el monto de los recursos excedentes del ente público invertidos en bonos, valores representativos de deuda, obligaciones negociables, entre otros, en un plazo mayor a doce meses.

1- Bonos a LP



- 2-Valores Representativos de Deuda a LP
- 3-Obligaciones Negociables a LP
- 4-Otros valores a LP

1.2.1.3 Fideicomisos, Mandatos y Contratos Análogos: Representa el monto de los recursos destinados a fideicomisos, mandatos y contratos análogos para el ejercicio de las funciones encomendadas.

- 1-Fideicomisos, mandatos y contratos análogos del Poder Ejecutivo
- 2-Fideicomisos, mandatos y contratos análogos del Poder Legislativo
- 3-Fideicomisos, mandatos y contratos análogos del Poder Judicial
- 4-Fideicomisos, mandatos y contratos análogos Públicos no empresariales y no financieros
- 5-Fideicomisos, mandatos y contratos análogos Públicos empresariales y no financieros
- 6-Fideicomisos, mandatos y contratos análogos Públicos Financieros
- 7-Fideicomisos, mandatos y contratos análogos de Entidades Financieras
- 8-Fideicomisos, mandatos y contratos análogos de Municipios
- 9-Fideicomisos, mandatos y contratos análogos de Empresas Privadas y Particulares

3.4.11 Para tener mayor control de la prima anual de Seguro de Vida y Daños adquirida en los Préstamos a Largo Plazo se generan cuentas por cobrar individuales acumulables a cada Sector en los siguientes rubros: 2115-02-01 (FC), 2115-02-02 (B), 2115-02-03 (M), 2115-02-04 (T), 2115-02-05 (FE).

En el mes de noviembre de 2014 con la nueva actualización de SAACG.net (ver 1.4.4.5) una de las actualizaciones es el procedimiento del reporte Flujos de Efectivo como se menciona en la nota 3.4.7 que la sumatoria de los orígenes menos la sumatoria de las aplicaciones no mostraba el resultado correcto del Incremento/Disminución Neta en el Efectivo y Equivalentes al Efectivo. Corroborado mediante el anexo 1 a los Estados Financieros (método indirecto). La versión más actual del programa SAACG. Net muestra un reporte de Flujos de Efectivo en donde el Incremento/Disminución Neta en el Efectivo y Equivalentes al Efectivo es el resultado de la sumatoria de los orígenes menos la sumatoria de las aplicaciones. Resultado que no es corroborado por el anexo 1 a los Estados Financieros. Por tal motivo se sigue incluyendo el anexo uno con fundamento en las Normas de Información Financiera (NIF), y se continúa con el intercambio de información con el proveedor (INDETEC) para la determinación de dicho reporte.

3.4.12 En el mes de marzo de 2015 se reclasifican las cuentas 1211 Inversiones a Largo Plazo, para dar cumplimiento al art. 40 de la Ley de Contabilidad Gubernamental el cual señala que las transacciones presupuestarias y contables generarán el registro automático y por única vez de las mismas en los momentos contables correspondientes, así como el art. 41 el cual señala que para el registro único de las operaciones presupuestarias y contables, los entes públicos dispondrán de clasificadores presupuestarios, listas de cuentas y catálogos de bienes o instrumentos similares que permitan su interrelación automática, en si estas cuentas se reclasifican debido a la necesidad de interrelación con los clasificadores presupuestarios y se deben desagregarse de manera obligatoria a 5º nivel, así como su relación con el clasificador por objeto del gasto.

3.4.13 Las cifras comparativas que se muestran en el Estado de Situación Financiera y Estado de Flujo de efectivo del Ejercicio 2017, son cifras al 31 de diciembre de 2017. Se anexan la Información de Periodos Intermedios del Estado de Situación Financiera al 31 de enero 2018 y 2017 y la Información de Periodos Intermedios del Estado de Flujos de efectivo

del 1 de enero al 31 de agosto de 2020 y 2017. Para dar cumplimiento con la nueva normatividad del CONAC.

3.4.14 En junio de 2018 se realiza la cancelación de los pasivos laborales de acuerdo al número de resultado: 28 Procedimiento Núm: 10.1 del pliego de observaciones de la Auditoría Superior del Estado de San Luis Potosí de la revisión de Estados Financieros al 31 de diciembre 2017. Reflejando solo en la nota 1.2.7 con base al Estudio Actuarial los saldos de la obligación que se tiene con corte al 31 de diciembre 2017, anexando el Balance Actuarial en Valor Presente dentro de la misma nota.

### **3.1 NOTAS DE HISTORIA**

#### **3.1.1 EFECTIVO Y EQUIVALENTES.**

3.1.1.1 En el rubro de bancos, las conciliaciones incluyen movimientos de meses y años anteriores de los cuales algunos se cancelaron en agosto del 2010, de los que quedan se requiere la documentación de respaldo, para la autorización de la depuración respectiva. Además, nosotros estamos anexando a las conciliaciones los auxiliares contables de cada cuenta bancaria para que exista certeza en la información que se presenta.

3.1.1.2 En el mes de Agosto de 2011 realizamos los siguientes cambios en el catálogo de cuentas, de las siguientes cuentas ya que estaban mal clasificadas y quedan como a continuación se detalla: La cuenta contable 1112-60-00-0002 perteneciente al flujo de efectivo de la cuenta Bansi 9725-9208 acumulaba a la cuenta contable 1110-02-00-0000 Efectivo y equivalentes Burócratas y ahora acumula la cuenta contable 1110-03-00-0000 Efectivo y equivalentes Maestros, la cuenta contable 1114-06-00-0318 perteneciente a las inversiones de la cuenta Bansi Pagares Cta. 92259208 traslado su saldo a la cuenta 1114-05-00-0227 de Maestros, la cuenta contable 4H12-05-01-0037 perteneciente a las plusvalías de la cuenta Bansi 97259208 se trasladó su saldo a la cuenta 4H12-05-04-00227 de Maestros, la cuenta contable 4H12-05-05-0318 perteneciente a las plusvalías de la cuenta Bansi Pagares 97259208 traslado su saldo a la cuenta contable 4H12-05-04-0228 de Maestros esto para acumular sus saldos a las cuentas de Maestros. La cuenta contable 1112-60-00-0001 BANSI CTA NO. 97259186 acumulaba a la cuenta Efectivo y Equivalentes Burócratas cuenta contable 1110-02-00-0000 y ahora acumula a la cuenta Efectivo y equivalentes Telesecundarias cuenta contable 1110-04-00-0000, las cuentas contables 1114-05-00-0217 perteneciente a las inversiones de BANSI pagares CTA. 00097259186 y la cuenta 4H12-05-01-0036 perteneciente a las plusvalías de BANSI pagares Cta. 00097259186 cambian por las cuentas 1114-06-00-0326, 4H12-05-05-0331 de Telesecundaria respectivamente para acumular sus saldos a las cuentas de Telesecundaria.

3.1.1.3 Las cuentas contables 1114-04-00-0125 perteneciente a las inversiones BANSI CTA EJECUTIVA NO. 97262071, 4H12-05-03-0123 perteneciente a las plusvalías de BANSI CTA EJECUTIVA NO. 97262071, 5S34-03-01-0123 perteneciente a las comisiones de BANSI CTA EJECUTIVA NO. 97262071 y 5S34-07-01-0123 perteneciente a las minusvalías de BANSI CTA EJECUTIVA NO. 97262071, serán reemplazadas con las cuentas 1114-06-00-0325, 4H12-05-05-0330, 5S34-05-01-0321 y 5S34-10-01-0331 de Telesecundaria respectivamente para acumular sus saldos a las cuentas de Telesecundaria.

3.1.1.4 Como resultado de la auditoría realizada por el sector Telesecundarias en el mes de Agosto de 2011 se realizaron cambios a las cuentas de resultados de 2010 ya que se detectó que se tenían que reclasificar los rendimientos generados por el sector Telesecundarias ya que anteriormente estaban registrados en las cuentas contables 4H12-05-02-0502 y 4H12-05-02-0507 del sector Fondo Contingente y pertenecen a las cuentas contables 4H12-05-05-0303 y 4H12-05-05-0308 del sector Telesecundarias, cabe señalar que tales rendimientos se cargaron correctamente en las cuentas de flujo de efectivo correspondientes que son 1114-06-00-0303 Operadora GBM Cta. 99555 y 1114-06-00-0308 Operadora GBM Cta. 149182 pertenecientes al sector Telesecundaria, siendo así que en ningún momento los recursos abandonaron el sector Telesecundaria al que pertenecen.

3.1.1.5 Como resultado de la auditoría realizada por el sector Telesecundarias en el mes de Agosto de 2011 se realizaron cambios a las cuentas de resultados de 2010 ya que se detectó que se tenían que reclasificar los rendimientos generados por las cuentas Banorte S.A. Cta. 09880193-6 ya que estaban registrados en la cuenta contable 4H12-05-02-0013 del Fondo Contingente y pertenecen a la cuenta contable 4H12-05-06-0001 del Fondo Especial, Santander S.A. Cta. 64520 ya que estaban registrados en la cuenta contable 4H12-05-02-0401 del Fondo Contingente y pertenece a la cuenta contable 4H12-05-04-0202 de Maestros y Scotia Fondos S.A. Cta.51765-8 ya que estaban registrados en la cuenta contable 4H12-05-02-0410 del Fondo Contingente y pertenece a la cuenta contable 4H12-05-04-0210 de Maestros, estos rendimientos cabe señalar que estos rendimientos si fueron registrados correctamente en las cuentas de flujo de efectivo 1114-03-00-0013 Banorte S.A. Cta. 09880193-6 de Fondo Especial, 1114-05-00-0202 Santander S.A. Cta. 64520 de Maestros y 1114-05-00-0210 Santander S.A. Cta. 51765-8 de Maestros, siendo así que en ningún momento los recursos abandonaron el sector al que pertenecen respectivamente.

### 3.1.2 INVERSIONES FINANCIERAS

3.1.2.1 La cuenta 8547 de Finaccess presenta el 16 de junio de 2011 una compra de fondos por \$6'000,000.00 de la serie "F" del fondo AXESMP los cuales fueron adquiridos erróneamente por parte de Finaccess y posteriormente este error es corregido vendiendo estos fondos y adquiriendo los correctos que corresponden a la serie "H" del fondo AXESMP lo cual no genera entrada o salida de efectivo sin embargo deben ser representados en el estado de cuenta como una compra y venta de fondos, más no en cuentas contables porque nosotros no realizamos físicamente el ingreso de fondos y por lo tanto tampoco el egreso de estos fondos.

3.1.2.2 En el rubro de inversiones específicamente el contrato número 1153 de la Institución Bulltick Casa de Bolsa S.A. de C.V. por el cual debió realizarse un contrato por cada uno de los sectores y por error de esta Institución solo quedo uno, pero contablemente se registró de acuerdo con la aportación de cada uno de los sectores y los intereses se reflejan en la misma proporción hasta el mes de Abril del año 2010, a partir del mes de Mayo del 2010 ya se separaron los contratos de las inversiones de cada uno de los sectores quedando los contratos como a continuación se detallan, el contrato 1153 quedo para el Fondo Contingente, el contrato 1159 para el sector Burócrata y el contrato 1158 para el sector Telesecundaria.

3.1.2.3 En el mes de octubre del 2010 fueron cancelados los contratos que se tenían con la Institución Bulltick Casa de bolsa S.A. de C.V. respetando la garantía de restituir el valor de



**PENSIONES**  
DIRECCION DE PENSIONES

la inversión inicial de cada uno de los contratos, estos títulos fueron depositados en contratos en Vanguardia Casa de Bolsa S.A. de C.V. quedando como a continuación detallamos: el contrato 1153 de Bulltick Casa de Bolsa S.A. de C.V. emisora BNP744 serie 141215 se depositó en Vanguardia Casa de Bolsa S.A. de C.V. en contrato 22652-1 siendo 50 títulos de emisora D7 BNP744 141215 000 con precio de valuación de \$1'000,000.00 cada título, dándonos \$50'000,000.00 . El contrato 1158 de Bulltick Casa de Bolsa S.A. de C.V. emisora BNP744 serie 141215 se depositó en Vanguardia Casa de Bolsa S.A. de C.V. en contrato 22656-4 siendo 50 títulos de emisora D7 BNP744 141215 000 con precio de valuación de \$1'000,000.00 cada título, dándonos \$50'000,000.00 . El contrato 1159 de Bulltick Casa de Bolsa S.A. de C.V. emisora BNP744 serie 141215 se depositó en Vanguardia Casa de Bolsa S.A. de C.V. en contrato 22655-6 siendo 25 títulos de emisora D7 BNP744 141215 000 con precio de valuación de \$1'000,000.00 cada título, dándonos \$25'000,000.00