

# INFORME ANUAL 2025

**LIC. LUIS ARTURO CORONADO PUENTE**  
DIRECTOR GENERAL  
MARZO 2026



# 1. ESTADOS FINANCIEROS

- Estado de Situación Financiera al 31 de Diciembre de 2025
- Estado de Resultados del 1º de Enero al 31 de Diciembre de 2025



**DIRECCIÓN DE PENSIONES DEL ESTADO DE SAN LUIS POTOSÍ**  
**ESTADO DE SITUACIÓN FINANCIERA AL 31 DE DICIEMBRE DEL 2024**  
(CIFRAS EN PESOS)

CONCEPTO	2025	2024	CONCEPTO	2025	2024
<b>ACTIVO</b>	<b>\$6,113,087,069.10</b>	<b>\$7,755,158,992.26</b>	<b>PASIVO</b>	<b>\$802,265,684.30</b>	<b>\$943,658,378.25</b>
<b>ACTIVO CIRCULANTE</b>	<b>\$4,303,994,067.67</b>	<b>\$5,851,849,029.14</b>	<b>PASIVO CIRCULANTE</b>	<b>\$242,833,708.97</b>	<b>\$235,107,042.85</b>
EFFECTIVO Y EQUIVALENTES	\$133,373,540.54	\$195,187,511.08	CUENTAS POR PAGAR A CORTO PLAZO	\$148,306,919.66	\$135,547,350.21
DERECHOS A RECIBIR EFECTIVO O EQUIVALENTES	\$4,163,916,577.88	\$5,650,041,944.23	DOCUMENTOS POR PAGAR A CORTO PLAZO	\$0.00	\$0.00
DERECHOS A RECIBIR BIENES O SERVICIOS	\$1,989,758.15	\$1,905,382.73	PORCIÓN A CORTO PLAZO DE LA DEUDA PÚBLICA A LARGO	\$0.00	\$0.00
INVENTARIOS	\$0.00	\$0.00	TÍTULOS Y VALORES A CORTO PLAZO	\$0.00	\$0.00
ALMACENES	\$0.00	\$0.00	PASIVOS DIFERIDOS A CORTO PLAZO	\$79,028,790.60	\$84,017,401.55
ESTIMACIÓN POR PÉRDIDA O DETERIORO DE ACTIVOS	\$0.00	\$0.00	FONDOS Y BIENES DE TERCEROS EN GARANTÍA Y/O	\$1,767.12	\$0.00
OTROS ACTIVOS CIRCULANTES	\$4,714,191.10	\$4,714,191.10	PROVISIONES A CORTO PLAZO	\$0.00	\$0.00
<b>Total de Activos Circulantes</b>	<b>\$4,303,994,067.67</b>	<b>\$5,851,849,029.14</b>	OTROS PASIVOS A CORTO PLAZO	\$15,496,231.59	\$15,542,291.09
<b>ACTIVO NO CIRCULANTE</b>	<b>\$1,809,093,001.43</b>	<b>\$1,903,309,963.12</b>	<b>Total de Pasivos Circulantes</b>	<b>\$242,833,708.97</b>	<b>\$235,107,042.85</b>
INVERSIONES FINANCIERAS A LARGO PLAZO	\$38,392,482.76	\$37,495,448.26	<b>PASIVO NO CIRCULANTE</b>	<b>\$559,431,975.33</b>	<b>\$708,551,335.40</b>
DERECHOS A RECIBIR EFECTIVO O EQUIVALENTES A LARGO PLAZO	\$1,763,412,896.62	\$1,858,112,316.09	CUENTAS POR PAGAR A LARGO PLAZO	\$0.00	\$0.00
BIENES INMUEBLES, INFRAESTRUCTURA Y BIENES MUEBLES	\$23,547,493.13	\$23,547,493.13	DOCUMENTOS POR PAGAR A LARGO PLAZO	\$0.00	\$0.00
ACTIVOS INTANGIBLES	\$786,336.57	\$786,336.57	DEUDA PÚBLICA A LARGO PLAZO	\$0.00	\$0.00
DEPRECIACIÓN, DETERIORO Y AMORTIZACIÓN ACUMULADA	-\$28,905,365.36	-\$28,444,596.64	PASIVOS DIFERIDOS A LARGO PLAZO	\$559,431,975.33	\$708,551,335.40
ACTIVOS DIFERIDOS	\$0.00	\$0.00	FONDOS Y BIENES DE TERCEROS EN GARANTÍA Y/O	\$0.00	\$0.00
ESTIMACIÓN POR PÉRDIDA O DETERIORO DE ACTIVOS NO CIRCULANTES	\$0.00	\$0.00	PROVISIONES A LARGO PLAZO	\$0.00	\$0.00
<b>Total de Activos No Circulantes</b>	<b>\$1,809,093,001.43</b>	<b>\$1,903,309,963.12</b>	<b>Total de Pasivos No Circulantes</b>	<b>\$559,431,975.33</b>	<b>\$708,551,335.40</b>
<b>Total del Activo</b>	<b>\$6,113,087,069.10</b>	<b>\$7,755,158,992.26</b>	<b>Total del Pasivo</b>	<b>\$802,265,684.30</b>	<b>\$943,658,378.25</b>
			<b>HACIENDA PÚBLICA/ PATRIMONIO</b>	<b>\$5,310,821,384.80</b>	<b>\$6,811,500,614.01</b>
			<b>HACIENDA PÚBLICA/PATRIMONIO CONTRIBUIDO</b>	<b>\$726,782,595.46</b>	<b>\$718,076,512.98</b>
			APORTACIONES	\$726,782,595.46	\$718,076,512.98
			DONACIONES DE CAPITAL	\$0.00	\$0.00
			ACTUALIZACIÓN DE LA HACIENDA PÚBLICA/PATRIMONIO	\$0.00	\$0.00
			<b>HACIENDA PÚBLICA /PATRIMONIO GENERADO</b>	<b>\$4,584,038,789.34</b>	<b>\$6,093,424,101.03</b>
			RESULTADOS DEL EJERCICIO (AHORRO/ DESAHORRO)	-\$1,509,205,005.19	-\$85,1034,601.64
			RESULTADOS DE EJERCICIOS ANTERIORES	\$5,090,053,697.42	\$5,941,088,299.06
			REVALUOS	\$20,779,927.22	\$20,779,927.22
			RESERVAS	\$0.00	\$0.00
			RECTIFICACIONES DE RESULTADOS DE EJERCICIOS	\$982,410,169.89	\$982,590,476.39
			<b>EXCESO O INSUFICIENCIA EN LA ACTUALIZACIÓN DE</b>	<b>\$0.00</b>	<b>\$0.00</b>
			RESULTADO POR POSICIÓN MONETARIA	\$0.00	\$0.00
			RESULTADO POR TENENCIA DE ACTIVOS NO MONETARIOS	\$0.00	\$0.00
			<b>Total Hacienda Pública/Patrimonio</b>	<b>\$5,310,821,384.80</b>	<b>\$6,811,500,614.01</b>
			<b>Total del Pasivo y Hacienda Pública/Patrimonio</b>	<b>\$6,113,087,069.10</b>	<b>\$7,755,158,992.26</b>

**DIRECCIÓN DE PENSIONES DEL ESTADO DE SAN LUIS POTOSÍ**  
**ESTADO DE RESULTADOS DEL 01 DE ENERO AL 31 DE DICIEMBRE DEL 2025**

INGRESOS Y OTROS BENEFICIOS	PERIODO 01 AL 31 DIC 2025		ACUMULADO 01 ENE AL 31 DIC 2025	
<b>INGRESOS DE GESTIÓN</b>	\$ 121213,676.69	98.05%	\$ 1462,724,126.76	97.99%
<b>CUOTAS Y APORTACIONES DE SEGURIDAD SOCIAL</b>	\$ 109,629,301.14	88.67%	\$ 1256,127,706.89	84.15%
APORTACIONES PARA FONDOS DE VIVIENDA	\$ 19,778,342.06	15.99%	\$ 238,242,695.37	15.96%
OTRAS CUOTAS Y APORTACIONES PARA LA SEGURIDAD SOCIAL	\$ 89,850,959.08	72.68%	\$ 1,017,885,011.52	68.19%
<b>INGRESOS POR VENTA DE BIENES Y PRESTACIÓN DE SERVICIOS</b>	\$ 11,584,375.55	9.37%	\$ 206,596,419.87	13.84%
<b>PARTICIPACIONES, APORTACIONES, CONVENIOS, INCENTIVOS DERIVADOS DE LA COLABORACIÓN FISCAL, FONDOS DISTINTOS DE APORTACIONES, TRANSFERENCIAS, ASIGNACIONES, SUBSIDIOS Y SUBVENCIONES, Y PENSIONES Y JUBILACIONES</b>	\$ 0.00	0.00%	\$ 0.00	0.00%
<b>OTROS INGRESOS Y BENEFICIOS</b>	\$ 2,410,468.93	1.94%	\$ 29,894,753.12	2.01%
<b>INGRESOS FINANCIEROS</b>	\$ 803,198.34	0.64%	\$ 9,418,181.38	0.63%
INTERESES GANADOS DE TÍTULOS, VALORES Y DEMÁS INSTRUMENTOS FINANCIEROS	\$ 803,198.34	0.64%	\$ 9,418,181.38	0.63%
<b>OTROS INGRESOS Y BENEFICIOS VARIOS</b>	\$ 1,607,270.59	1.30%	\$ 20,476,571.74	13.70%
DIFERENCIAS POR TIPO DE CAMBIO A FAVOR	\$ 0.00	0.00%	\$ 1,530.65	0.00%
OTROS INGRESOS Y BENEFICIOS VARIOS	\$ 1,607,270.59	1.30%	\$ 20,475,041.09	13.7%

<b>Total de Ingresos</b>	<b>\$123,624,145.62</b>	<b>100.00%</b>	<b>\$1,492,618,879.88</b>	<b>100.00%</b>
--------------------------	-------------------------	----------------	---------------------------	----------------

**GASTOS Y OTRAS PÉRDIDAS**

<b>GASTOS DE FUNCIONAMIENTO</b>	\$ 7,513,781.05	6.07%	\$ 27,976,066.15	1.87%
<b>SERVICIOS PERSONALES</b>	\$ 6,463,958.85	5.22%	\$ 20,649,598.84	1.38%
<b>MATERIALES Y SUMINISTROS</b>	\$ 185,508.29	0.15%	\$ 944,198.16	0.06%
<b>SERVICIOS GENERALES</b>	\$ 864,313.91	0.69%	\$ 6,382,269.15	0.42%
<b>TRANSFERENCIAS, ASIGNACIONES, SUBSIDIOS Y OTRAS AYUDAS</b>	\$ 235,026,998.30	190.11%	\$ 2,907,587,846.77	194.79%
<b>PENSIONES Y JUBILACIONES</b>	\$ 235,026,998.30	190.11%	\$ 2,907,587,846.77	194.79%
<b>PARTICIPACIONES Y APORTACIONES</b>	\$ 0.00	0.00%	\$ 0.00	0.00%
<b>INTERESES, COMISIONES Y OTROS GASTOS DE LA DEUDA PÚBLICA</b>	\$ 0.00	0.00%	\$ 0.00	0.00%
<b>OTROS GASTOS Y PÉRDIDAS EXTRAORDINARIAS</b>	\$ 430,435.81	0.34%	\$ 66,259,972.15	4.43%
ESTIMACIONES, DEPRECIACIONES, DETERIOROS, OBSOLESCENCIA Y AMORTIZACIONES	\$ 37,661.96	0.03%	\$ 460,768.72	0.03%
<b>OTROS GASTOS</b>	\$ 392,773.85	0.31%	\$ 65,799,203.43	4.40%
<b>INVERSIÓN PÚBLICA</b>	\$ 0.00	0.00%	\$ 0.00	0.00%

<b>Total de Gastos y otras Perdidas</b>	<b>\$242,971,215.16</b>	<b>196.54%</b>	<b>\$3,001,823,885.07</b>	<b>201.11%</b>
---	-------------------------	----------------	---------------------------	----------------

<b>Ahorro / Desahorro Neto del Ejercicio</b>	<b>-\$119,347,069.54</b>	<b>-96.54%</b>	<b>-\$1,509,205,005.19</b>	<b>-101.11%</b>
--	--------------------------	----------------	----------------------------	-----------------

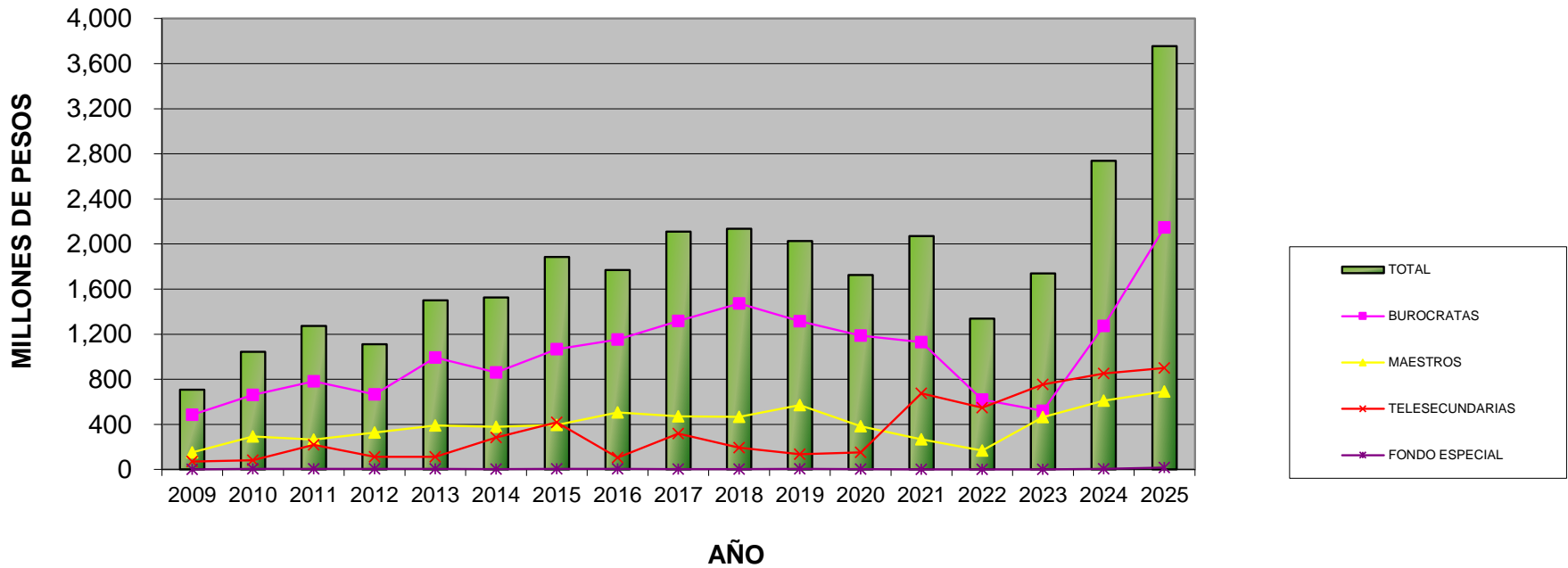
## **2. RECURSOS RECIBIDOS**

La Dirección de Pensiones recibió durante el año 2025 más de **3,900 mdp** que la Secretaría de Finanzas y de Educación, así como los Organismos Públicos Descentralizados entregaron por concepto de pago de retenciones efectuadas a los trabajadores, aportaciones patronales a los fondos de pensiones y de vivienda así como por el cumplimiento de diversas obligaciones previstas en la Ley de Pensiones.

Estos pagos representan un **incremento superior al 34%** respecto a los recursos enterados durante el año 2024.

<b>RECURSOS RECIBIDOS POR LA DIRECCIÓN DE PENSIONES DURANTE 2025</b>	
<b>SECTOR</b>	<b>IMPORTE</b>
<b>BUROCRATAS</b>	<b>\$ 2,146,870,027</b>
<b>MAESTROS SECC. 52</b>	<b>\$ 691,151,586</b>
<b>TELESECUNDARIAS SECC. 26</b>	<b>\$ 900,331,419</b>
<b>FONDO ESPECIAL</b>	<b>\$ 16,775,715</b>
<b>SEGURO DE SALUD PARA LA FAMILIA</b>	<b>\$ 179,468,000</b>
<b>ARRENDAMIENTO</b>	<b>\$ 2,162,724</b>
<b>TOTAL</b>	<b>\$ 3,936,759,472</b>

**COMPARATIVO COBRANZA EFECTUADA**



### 3. RECURSOS FINANCIEROS

<b>RECURSOS FINANCIEROS</b>		
<b>AL 31 DE DICIEMBRE DEL 2025</b>		
<b>CONCEPTO</b>		<b>IMPORTE</b>
<b>INVERSIONES BUROCRATAS</b>	<b>FONDO</b>	<b>\$ 144,059,701</b>
<b>INVERSIONES MAESTROS</b>	<b>FONDO</b>	<b>\$ 40,923,862</b>
<b>INVERSIONES TELESECUNDARIAS</b>	<b>FONDO</b>	<b>\$ 4,290,039</b>
<b>INVERSIONES CONTINGENTE</b>	<b>FONDO</b>	<b>\$ 76,980,014</b>
<b>INVERSIONES ESPECIAL</b>	<b>FONDO</b>	<b>\$ 231,704</b>
<b>MONTO TOTAL DE INVERSIONES</b>		<b>\$ 266,485,321</b>



La composición de la cartera de recursos financieros de cada uno de los grupos cotizantes se detalla a continuación:

<b>RECURSOS FINANCIEROS SECTOR BUROCRATA AL 31 DE DICIEMBRE DEL 2025</b>	
<b>INSTITUCION FINANCIERA</b>	<b>IMPORTE</b>
BBVA MEXICO	\$ 18,926,901.64
BANSI	\$ 9,478,353.21
BANORTE	\$ 17,986,680.03
FINAMEX	\$ 4,165,982.58
OPERADORA GBM	\$ 89,164,998.24
FINACCESS FONDOS DE INVERSION	\$ -
PRINCIPAL	\$ -
SUNPORT	\$ 4,270,000.00
SANTANDER	\$ 66,785.10
<b>TOTAL DE RECURSOS</b>	<b>\$ 144,059,700.80</b>

Notas. Se presentan saldos contables

\* Operadora GBM tiene papeles por 80 MDP actualmente en litigio.

\* Los recursos de SUNPORT no han podido ser validados por que no se ha localizado la institución.

<b>RECURSOS FINANCIEROS SECTOR MAESTROS AL 31 DE DICIEMBRE DEL 2025</b>	
<b>INSTITUCION FINANCIERA</b>	<b>IMPORTE</b>
BANAMEX	\$ 1,059,814.67
BBVA MEXICO	\$ 876,787.26
BANORTE	\$ 7,899,201.73
SANTANDER	\$ 1,075,496.02
FINAMEX	\$ 11,227,831.96
SUNPORT	\$ 18,600,000.00
VALUE	\$ 184,730.80
<b>TOTAL DE RECURSOS</b>	<b>\$ 40,923,862.44</b>

Notas. Se presentan saldos contables

\* Los recursos de SUNPORT no han podido ser validados por que no se ha localizado la institución.

**RECURSOS FINANCIEROS SECTOR TELESECUNDARIAS  
AL 31 DE DICIEMBRE DEL 2025**

<b>INSTITUCION FINANCIERA</b>	<b>IMPORTE</b>
BANORTE	\$ 2,009,889.91
BBVA MEXICO	\$ 79,403.46
FINAMEX	\$ 1,377,273.35
OPERADORA GBM	\$ 214,437.04
SANTANDER	\$ 23,649.26
PRINCIPAL	\$ 585,386.36
<b>TOTAL DE RECURSOS</b>	<b>\$ 4,290,039.38</b>

Notas. Se presentan saldos contables

**RECURSOS FINANCIEROS FONDO ESPECIAL  
AL 31 DE DICIEMBRE DEL 2025**

<b>INSTITUCION FINANCIERA</b>	<b>IMPORTE</b>
SCOTIA	\$ 45,477.62
BANORTE	\$ 186,226.78
<b>TOTAL DE RECURSOS</b>	<b>\$ 231,704.40</b>

**RECURSOS FINANCIEROS FONDO CONTINGENTE  
AL 31 DE DICIEMBRE DEL 2025**

<b>INSTITUCION FINANCIERA</b>	<b>IMPORTE</b>
EFFECTIVO	\$ 14,254.38
BBVA MEXICO	\$ 1,058,318.98
MULTIVA	\$ 6,448,642.65
BANORTE	\$ 63,762,081.15
FINAMEX	\$ 923,307.58
SANTANDER	\$ 723,409.47
SUNPORT	\$ 4,050,000.00
<b>TOTAL DE RECURSOS</b>	<b>\$ 76,980,014.21</b>

Notas. Se presentan saldos contables

\* Los recursos de SUNPORT no han podido ser validados por que no se ha localizado la institución.

\*En Banorte se reportan \$40,092,364 en la cuenta de fortalecimiento del fondo que se ocuparán en el pago de la nómina de pensionados de enero 2026.



Durante el año 2025 se continuó con la revisión y colaboración con la Fiscalía General del Estado respecto a la integración y seguimiento a las carpetas de investigación de las operaciones irregulares con los recursos de esta Dependencia que se detectaron en el año 2023.

Las cifras que se presentan corresponden a datos e información existente a la fecha de emisión del presente informe.



## **4. RENDIMIENTOS OBTENIDOS SOBRE INVERSIONES Y PRESTAMOS OTORGADOS**

Los rendimientos de los préstamos activos otorgados a los derechohabientes y de la inversión de recursos de los fondos sectorizados en diversos instrumentos durante el año 2025 ascienden a más de 229 mdp.

<b>RENDIMIENTOS POR INVERSIONES</b>	<b>\$ 8,323,013</b>
<b>RENDIMIENTOS POR PRÉSTAMOS OTORGADOS A DERECHOHABIENTES</b>	<b>\$ 220,691,893</b>

Su integración se detalla en la siguiente tabla.

**RENDIMIENTOS OBTENIDOS POR INVERSIONES Y PRESTAMOS OTORGADOS  
ENERO-DICIEMBRE 2025**

SECTOR	INVERSIONES	P.C.P.	P.H.	P. SUA	P.P.	TOTAL
BUROCRATAS	\$ 2,331,356	\$ 32,625,324	\$ 104,362,071	\$ -	\$ 40,433,914	\$ 179,752,665
MAESTROS SECC. 52	\$ 2,116,363	\$ 23,899,084	\$ 13,478,299	\$ 5,131,410	\$ -	\$ 44,625,155
TELESECUNDARIAS SECC. 26	\$ 599,639	\$ -	\$ -	\$ -	\$ -	\$ 599,639
FONDO CONTINGENTE	\$ 3,272,210	\$ 141,837	\$ 618,775	\$ -	\$ 1,180	\$ 4,034,002
FONDO ESPECIAL	\$ 3,445	\$ -	\$ -	\$ -	\$ -	\$ 3,445
<b>TOTAL</b>	<b>\$ 8,323,013</b>	<b>\$ 56,666,245</b>	<b>\$ 118,459,145</b>	<b>\$ 5,131,410</b>	<b>\$ 40,435,093</b>	<b>\$ 229,014,906</b>



## 5. PAGO DE PENSIONES

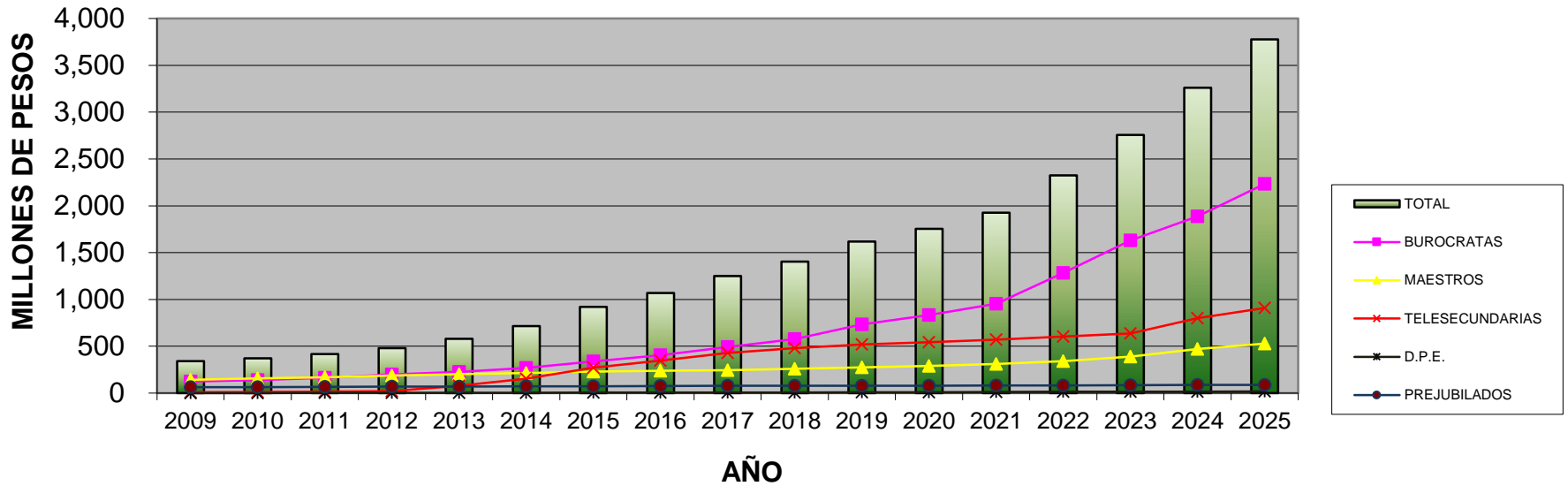
➤ Durante el año **2025** se pagaron pensiones y jubilaciones a 9,073 derechohabientes destinando para ello recursos por más de **3,777 mdp**, lo que representa un incremento del 15.8 % respecto a lo erogado por este concepto durante 2024. El importe cubierto durante el año que se informa representa un **incremento de más del 95%** respecto a lo erogado por este concepto durante el año **2021**.

AÑO	PENSIONADOS AL MES DE DICIEMBRE	IMPORTE PAGADO DURANTE EL AÑO (mdp)
2021	5,785	\$ 1,926.15
2025	9,073	\$ 3,777.16

INCREMENTO	56.8%	96.1%
------------	-------	-------

<b>PAGO TOTAL DE PENSIONES 2025</b>		
<b>SECTOR</b>	<b>No. PENSIONADOS</b>	<b>IMPORTE PAGADO</b>
<b>BUROCRATAS</b>	5,492	\$ 2,233,879,694
<b>MAESTROS</b>	1,540	\$ 528,462,566
<b>TELESECUNDARIA</b>	1,789	\$ 909,258,092
<b>DIRECCION DE PENSIONES</b>	39	\$ 17,807,129
<b>TOTAL</b>	<b>8,860</b>	<b>\$ 3,689,407,481</b>
<b>PREJUBILADOS</b>	213	\$ 87,758,529
<b>GRAN TOTAL</b>	<b>9,073</b>	<b>\$ 3,777,166,010</b>

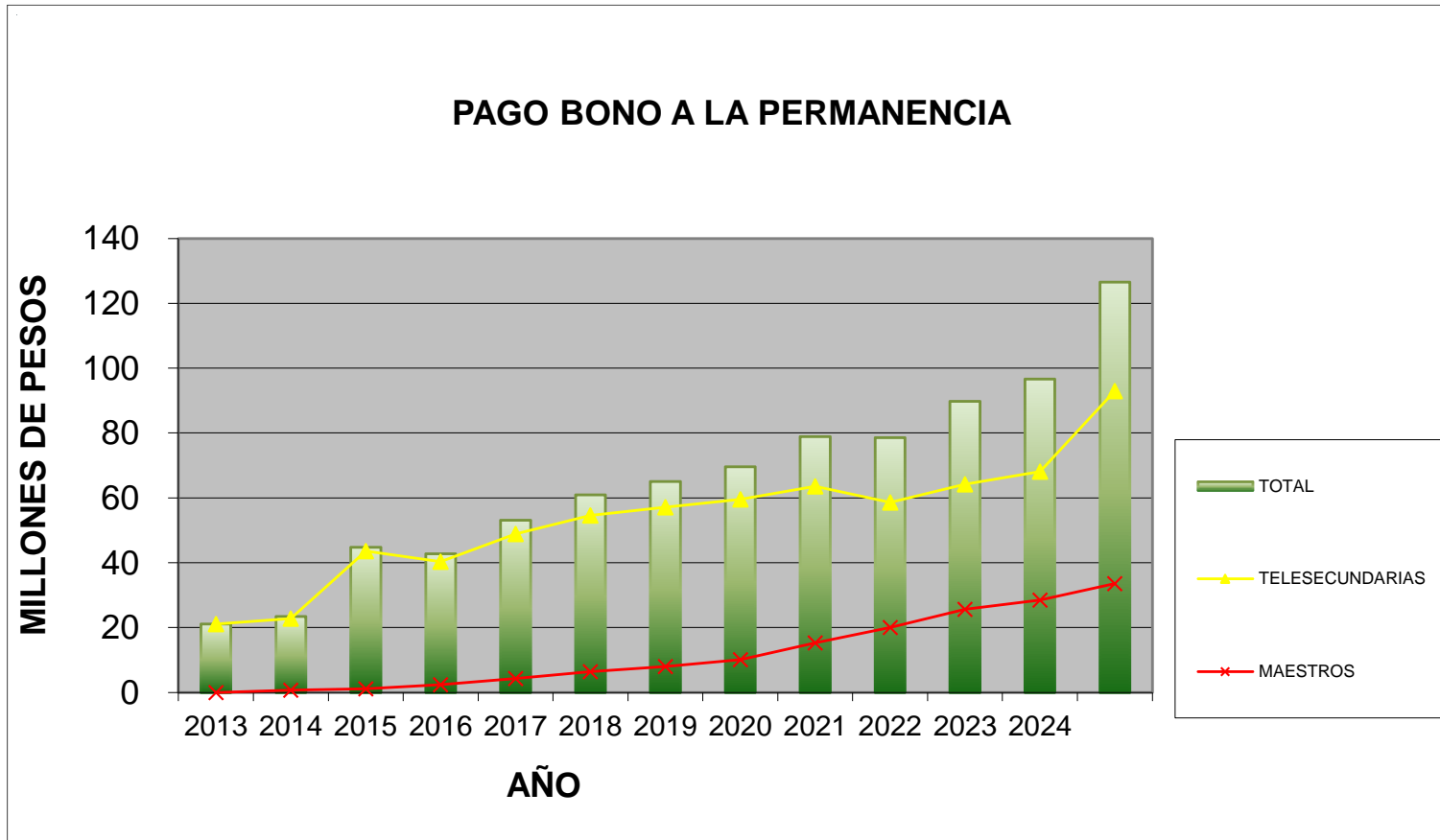
**COMPARATIVO PENSIONES PAGADAS**



## 6. PAGO DEL BONO A LA PERMANENCIA

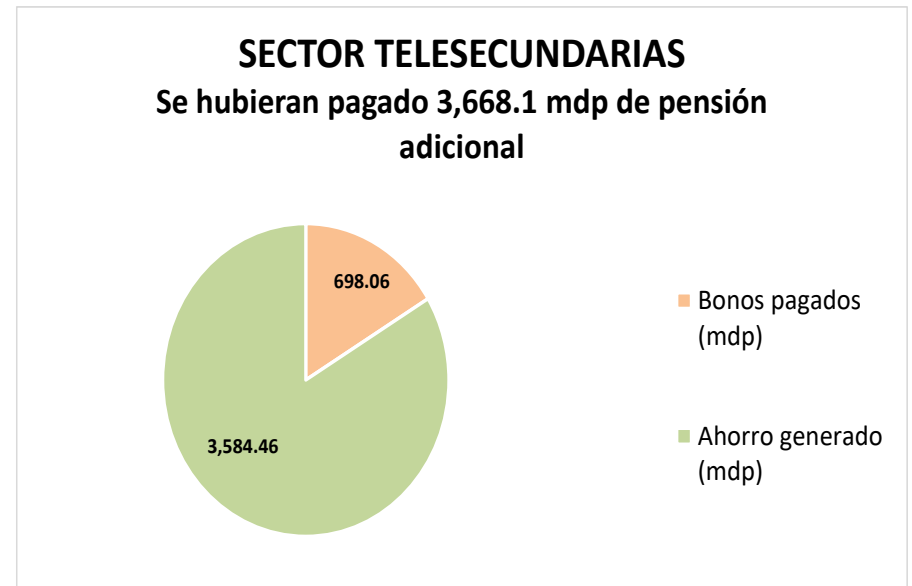
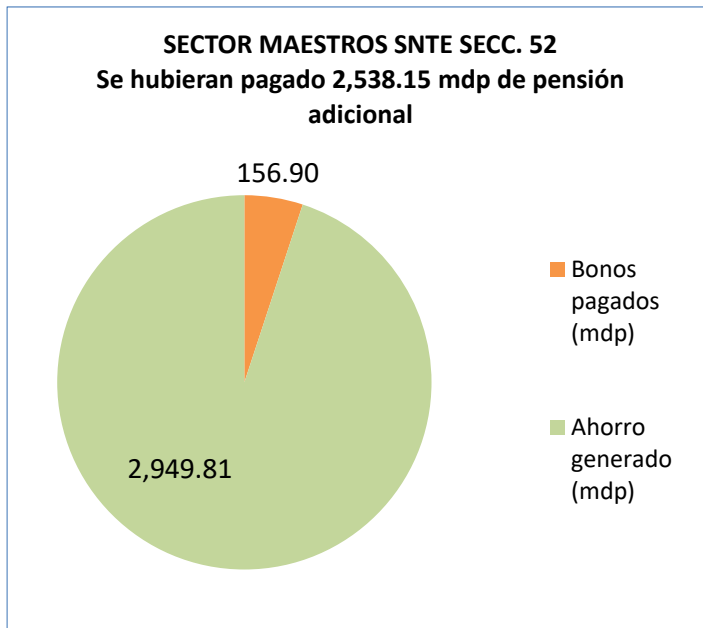
➤ Durante el año 2025 se erogaron **126.5 mdp** para el pago del bono a la permanencia a **1,993** derechohabientes del Magisterio que decidieron retrasar el ejercicio del derecho a la pensión, de conformidad con lo establecido en la Ley de Pensiones.

PAGO TOTAL DE BONO A LA PERMANENCIA 2025		
SECTOR	BENEFICIADOS	IMPORTE PAGADO
MAESTROS	1,171	\$ 33,551,784
TELESECUNDARIA	822	\$ 92,948,279
<b>TOTAL</b>	<b>1,993</b>	<b>\$ 126,500,063</b>



Para el sector **Telesecundarias SNTE Secc. 26**, desde su implementación en el año 2013 y con corte al término del año 2025 se dejaron de pagar pensiones por un monto neto de **3,668.1** mdp por el pago del bono a la permanencia a derechohabientes.

En el caso del sector **Maestros SNTE Secc. 52** el importe de pensiones que se dejó de pagar desde su implementación en el año 2014 y al término del año 2025 asciende a **2,538.1** mdp.





## **7. OTORGAMIENTO DE PRÉSTAMOS**

- Durante el año 2025 no se otorgaron préstamos de ningún tipo, toda vez que por el incremento sostenido en las obligaciones de pago con pensionados se acordó en Octubre del 2024 destinar la totalidad de los recursos al pago de nóminas de pensionados y jubilados.
- Durante todo el año, se analizaron alternativas para reactivar el otorgamiento, sin embargo no se identificó alguna viable y conveniente tanto para los derechohabientes como para la Dirección de Pensiones.
- La comunicación con la Secretaría de Finanzas ha sido constante en este tema, de tal forma que se prevé la reactivación gradual en el otorgamiento de préstamos durante el primer trimestre del año 2026.



## 8. DEVOLUCIONES DE FONDO

Durante el año 2025, se atendieron las solicitudes de devolución de aportaciones de **211** derechohabientes que causaron baja sin existir el derecho a la pensión, destinando para ello **23.9 mdp.** .

DEVOLUCIONES DE FONDO ENTREGADAS 2025		
SECTOR	NUMERO	IMPORTE
BUROCRATAS	185	\$ 19,069,043
MAESTROS	24	\$ 4,655,554
TELESECUNDARIAS	1	\$ 139,553
DIRECCION DE PENSIONES	1	\$ 71,170
<b>TOTAL</b>	<b>211</b>	<b>\$ 23,935,320</b>

## 9. DEVOLUCIONES DE DESCUENTOS INDEBIDOS

Durante 2025, se atendieron 388 solicitudes de reembolso por descuentos de préstamos que se efectuaron de manera indebida por parte de la entidad pagadora. Estos trámites ascienden a 2.7 mdp.

<b>DEVOLUCIONES DE DESCUENTOS INDEBIDOS</b>		
<b>2025</b>		
<b>SECTOR</b>	<b>NUMERO</b>	<b>IMPORTE</b>
<b>BUROCRATAS</b>	285	\$ 1,741,996
<b>MAESTROS</b>	98	\$ 392,973
<b>TELESECUNDARIAS</b>	3	\$ 27,472
<b>DIRECCIÓN DE PENSIONES</b>	2	\$ 8,725
<b>TOTAL</b>	<b>388</b>	<b>\$ 2,171,166</b>

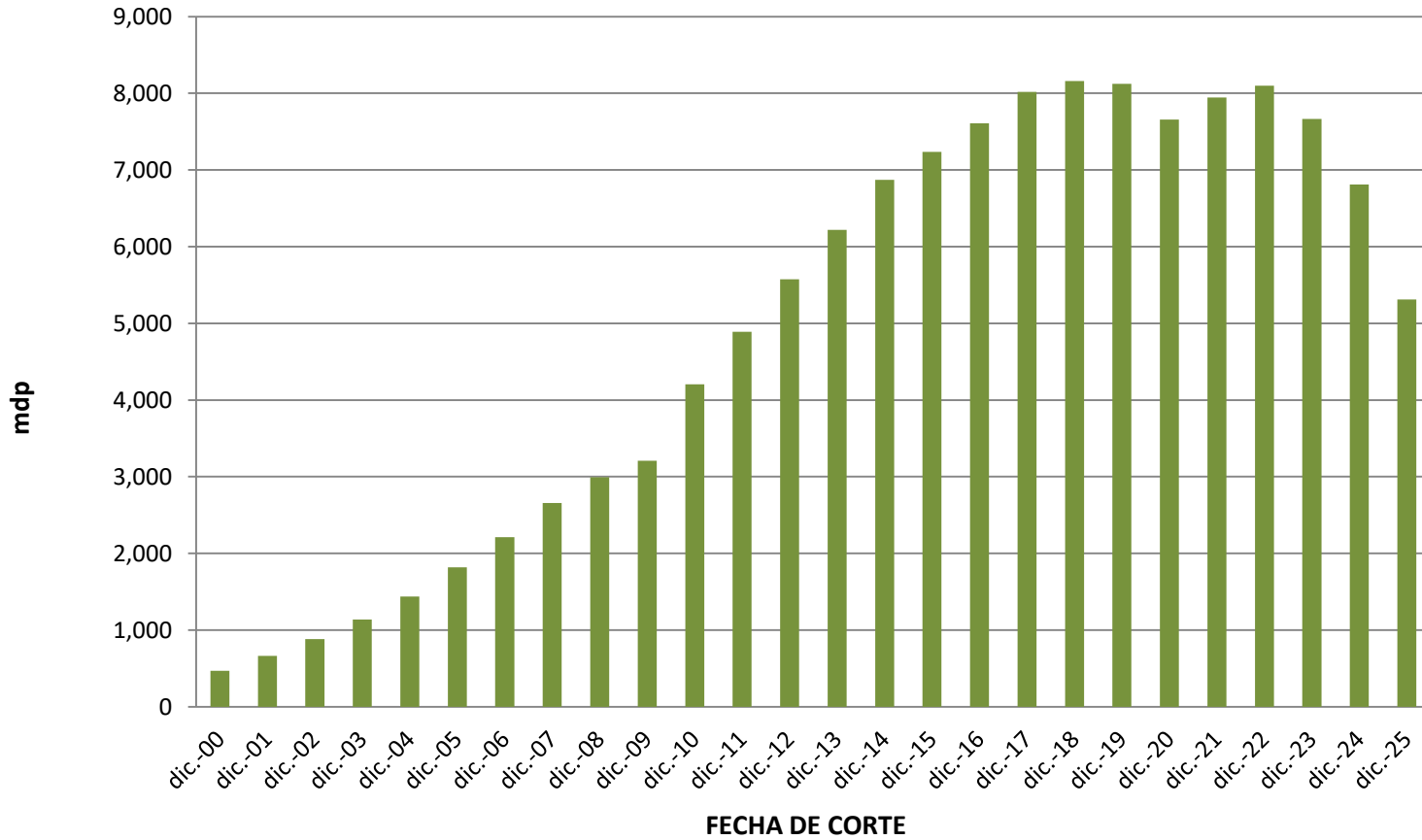


## **10. PATRIMONIO**

- El patrimonio contable de la Dirección de Pensiones con corte al 31 de Diciembre del 2025 asciende a 5,310 mdp, lo que significa una reducción de 1,500 mdp respecto al existente al inicio del año en curso.
- Esta acelerada disminución se origina por el incremento generalizado y sostenido en las pensiones otorgadas y en los montos de éstas, que de conformidad con la Ley vigente, se impactan con los incrementos del trabajador homólogo en activo, lo que ha causado un incremento considerable, sobre todo en en las correspondientes al magisterio.
- En la siguiente gráfica se muestra el patrimonio de la Dirección de Pensiones, desde la sectorización en el año 2000 hasta el cierre del año 2025.



**PATRIMONIO CONTABLE DE LA DIRECCIÓN DE PENSIONES**



## **11. RETOS**

- La Dirección de Pensiones, con apoyo del Gobierno del Estado, enfrenta retos importantes para lograr la obtención y asignación de recursos para el cumplimiento en el pago de las obligaciones con Pensionados y Jubilados.
- La brecha cada vez mayor entre los ingresos de la Dirección de Pensiones por las aportaciones patronales y del trabajador a los fondos y las obligaciones de pago con cargo a éstos ha generado la necesidad de implementar estrategias a fin de solventar el déficit generado.
- Las reformas necesarias a la Ley de Pensiones deben impulsarse, sin embargo el reto principal es lograr la concientización de los derechohabientes respecto a la necesidad de dichos cambios para garantizar los recursos necesarios para el pago de obligaciones.

- Con las gestiones del Gobierno del Estado a través de la Secretaría de Finanzas y de la Dirección de Pensiones y contando con el apoyo del H. Congreso del Estado se logró que para 2025 fueran asignados recursos extras como Fortalecimiento del Fondo de Pensiones para cumplir en tiempo y forma con el pago de pensiones de los últimos meses del año.
- En este mismo tenor, se aprobó en el Presupuesto de Egresos del Estado la suficiencia presupuestal necesaria para que las pensiones puedan ser pagadas a sus beneficiarios de conformidad con lo establecido en la Ley.